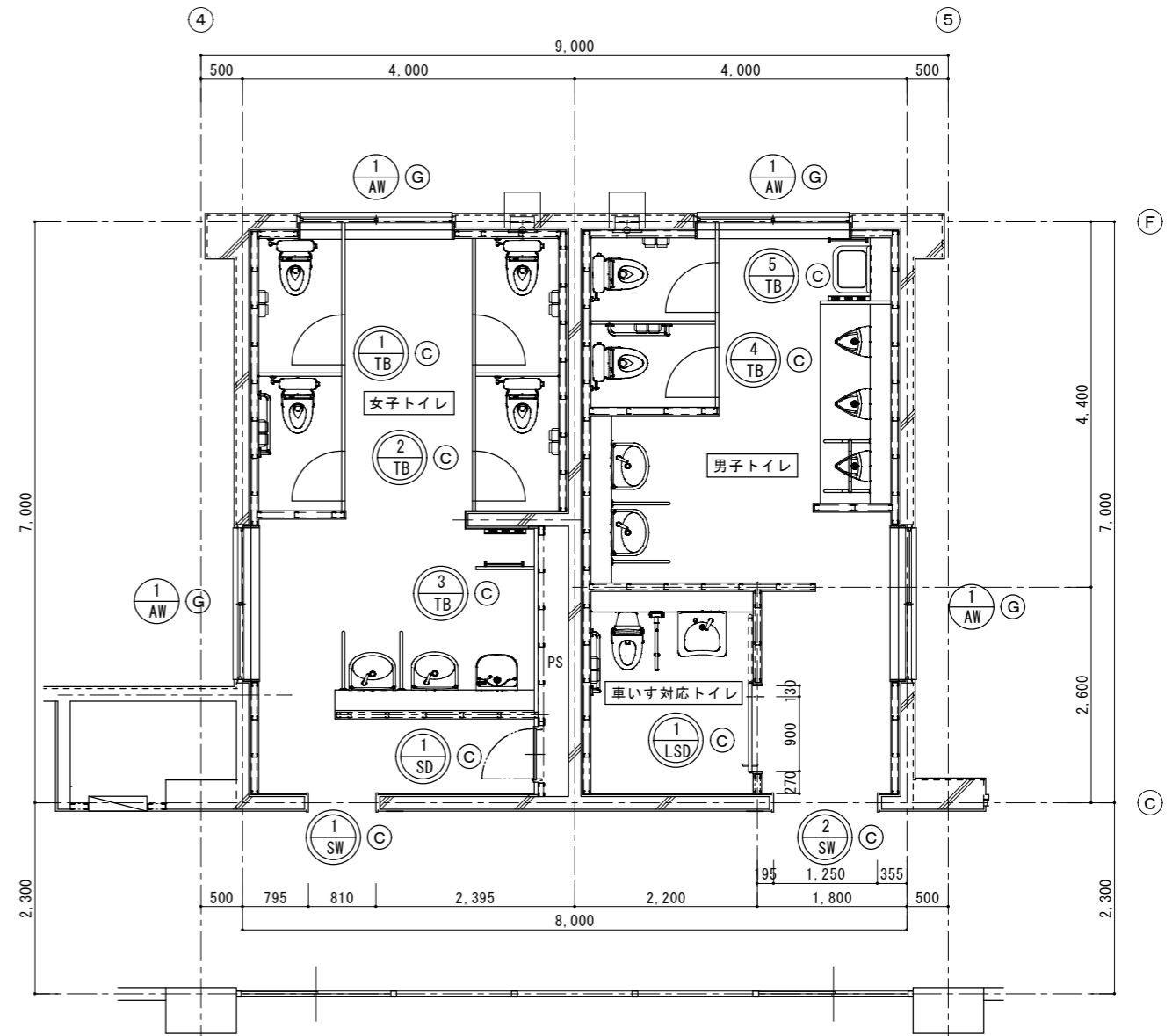
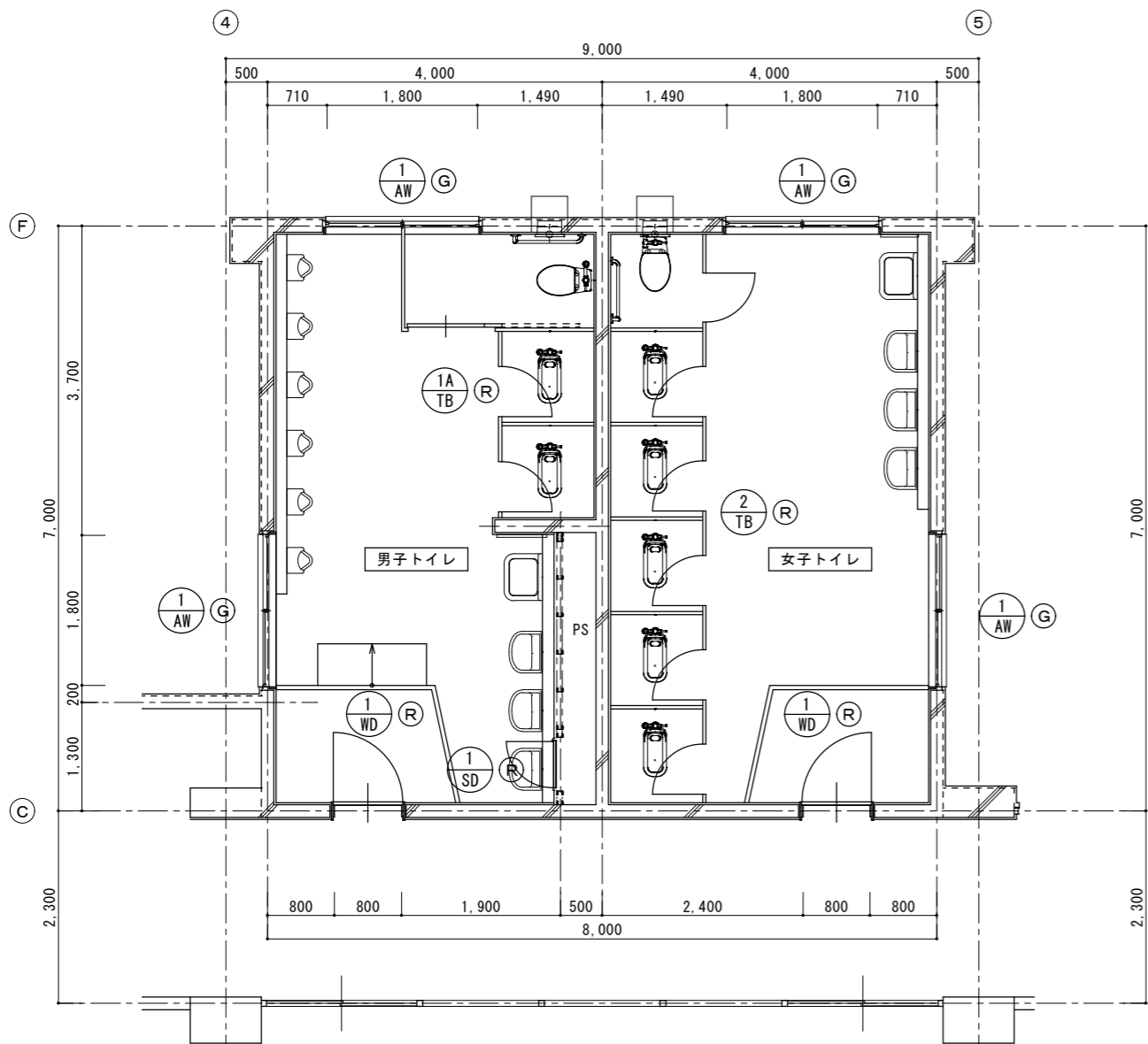



改修前 普通教室棟（西側）1階・3階トイレ キープラン図 S=1:40

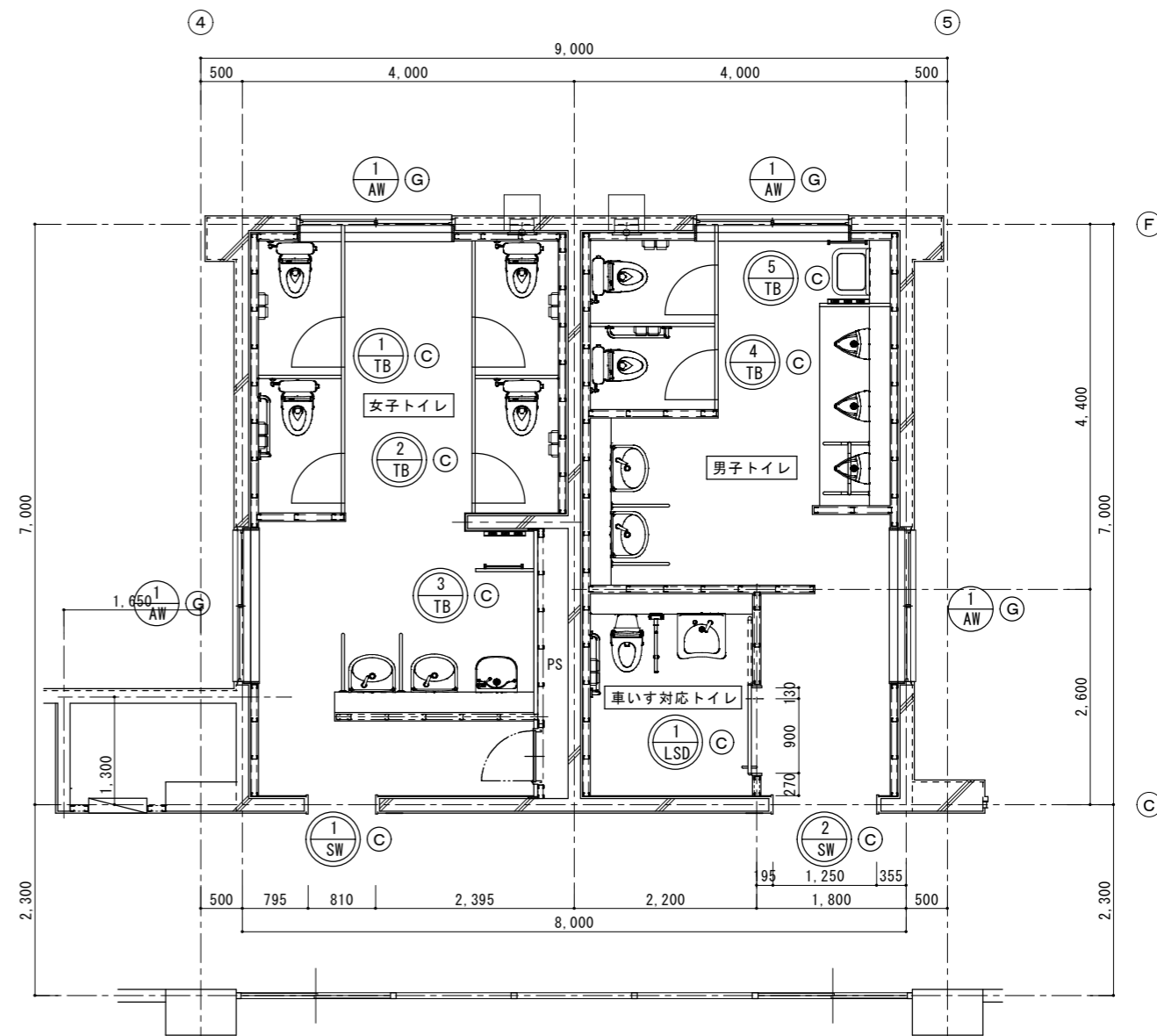


改修後 普通教室棟（西側）1階・3階トイレ キープラン図 S=1:40

- ◎ : 建具新設箇所を示す
- ⊖ : 建具撤去箇所を示す
- ⊕ : 建具塗装箇所を示す
- ⊙ : 建具改修を示す
- Ⓐ : 建具調整、清掃を示す



改修前 普通教室棟 (西側) 2階・4階トイレ キープラン図 S=1:40



改修後 普通教室棟 (西側) 2階・4階トイレ キープラン図 S=1:40

- ◎ : 建具新設箇所を示す
- ⊖ : 建具撤去箇所を示す
- ⊕ : 建具塗装箇所を示す
- ⊙ : 建具改修を示す
- Ⓐ : 建具調整、清掃を示す

記号・数量	①AW ⊕ × 16ヶ所			
形 状 改 修 前				
場 所	1-4階 普通教室棟(西側) 男子・女子トイレ			
形 式	引違い窓 2枚建			
見 込	70			
材質・仕上	アルミ製 アルマイト仕上			
硝 子	網入型板ガラス PW 6.8			
金 物	クレセント・四方アングル・戸車 その他付属金物一式			
備 考				
記号・数量				
形 状 改 修 後	建具調整・クレセント調整・ガラス清掃			
場 所				
形 式				
見 込				
材質・仕上				
硝 子				
金 物				
備 考				
記号・数量	①SD ⊕ × 4ヶ所		①WD ⊕ × 8ヶ所	
形 状 改 修 前				
場 所	1-4階 普通教室棟(西側) 男子トイレ		1-4階 普通教室棟(西側) 男子・女子トイレ	
形 式	片開き		片開きフラッシュドア(額F4・ガラス付)	
見 込	枠見込30			
材質・仕上	スチール製 OP塗り		ホリ合板	
硝 子			額型板ガラス 厚 4	
金 物	丁番・点検口締り・その他付属一式		丁番・押棒・ドアフェック その他付属一式	
備 考			ドア見込 36 真鍮目地:W15×12	
記号・数量	①SD ⊕ × 4ヶ所		①SW ⊕ × 4ヶ所	②SW ⊕ × 4ヶ所
形 状 改 修 後				
場 所	1-4階 普通教室棟(西側) 女子トイレ		1-4階 普通教室棟(西側) 女子トイレ	1-4階 普通教室棟(西側) 男子トイレ
形 式	片開き		三方枠	三方枠
見 込	枠見込100		25×220	25×220
材質・仕上	スチール製 t=1.6 EP-G塗り		スチール製 t=1.6 EP-G塗り	スチール製 t=1.6 EP-G塗り
硝 子				
金 物	丁番・点検口締り・その他付属一式			
備 考	ドアストッパ-取付			
				豊野中学校校舎トイレ改修工事 改修前・後 普通教室棟(西側) 建具表 1
		春日部市 学校教育課		日付 2025. 11. 25 縮尺 A1 : 1/50 A3 : 1/100
				豊野中学校校舎トイレ改修工事 改修前・後 普通教室棟(西側) 建具表 1
				A-29

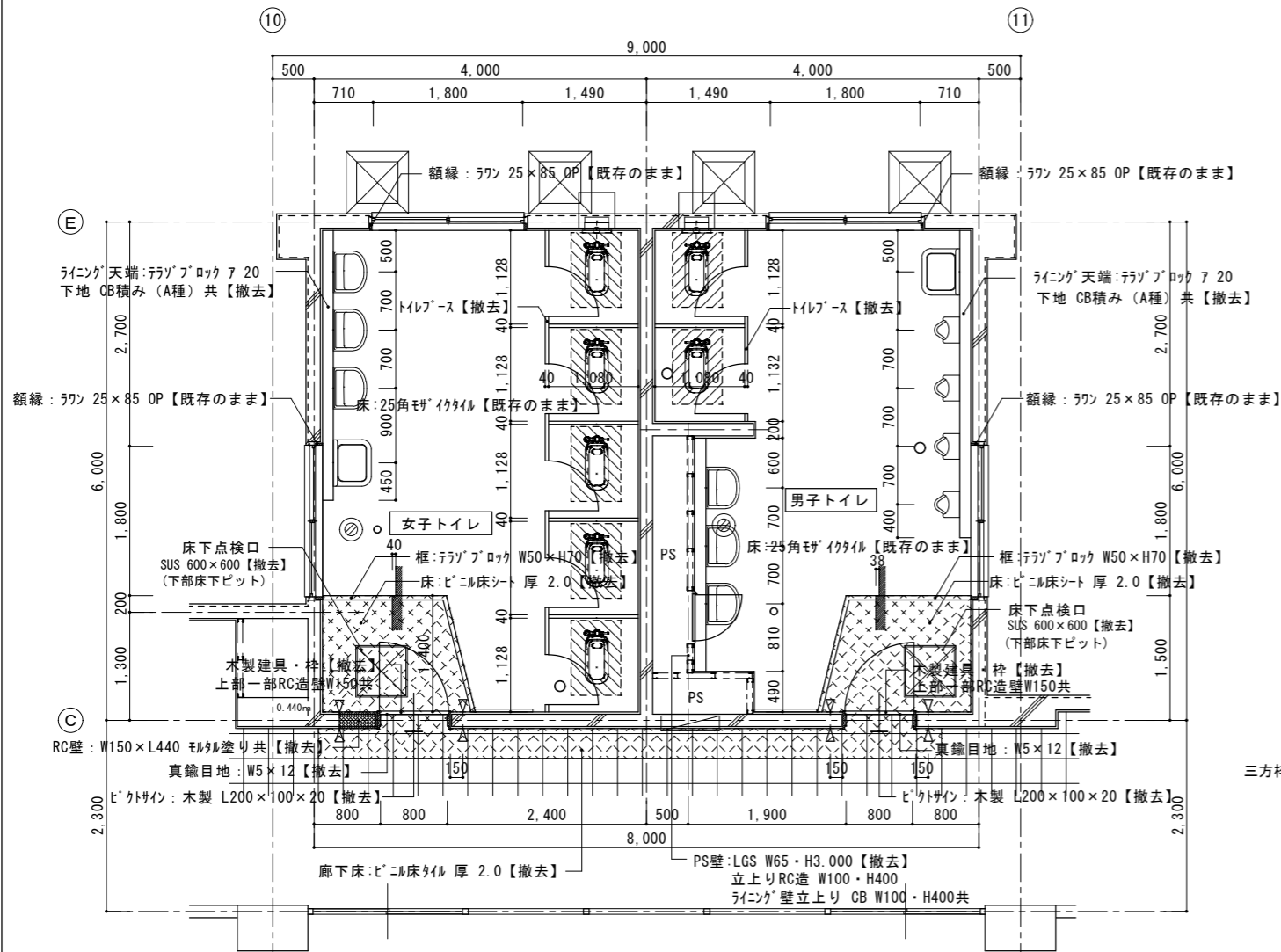

- ⊕ : 建具新設箇所を示す
- ⊖ : 建具撤去箇所を示す
- ⊙ : 建具塗装箇所を示す
- ⊗ : 建具改修を示す
- Ⓐ : 建具調整、清掃を示す

記号・数量	①TBⓇ × 2ヶ所		①ABⓇ × 2ヶ所	
形改修前				
場所	1階・3階 普通教室 (西側) 男子トイレ		2階・4階 普通教室 (西側) 男子トイレ	
形式	トイレ-ス 片開きフラッシュドア		トイレ-ス 片開きフラッシュドア	
見込				
材質・仕上	ホリ化粧合板・ペ-パ-コ7		ホリ化粧合板・ペ-パ-コ7	
硝子				
金物	ハンドル-ヒンジ・表示器付タッチ・戸当り付帽子掛け 付属金物一式		ハンドル-ヒンジ・表示器付タッチ・戸当り付帽子掛け 付属金物一式	
備考				
記号・数量	①TBⓈ × 4ヶ所		②TBⓈ × 4ヶ所	
形改修後				
場所	1階-4階 普通教室棟 (西側) 女子トイレ		1階-4階 普通教室棟 (西側) 女子トイレ	
形式	片引きドア		片引きドア	
見込	40		40	
材質・仕上	表面材:高圧メラミン樹脂化粧板+パ-チクル-ド'裏打ち 9t 心材:ペ-パ-コ7		表面材:高圧メラミン樹脂化粧板+パ-チクル-ド'裏打ち 9t 心材:ペ-パ-コ7	
硝子				
金物	ステンレス鏡面ハンドル Φ25 L=450 レジン:アクリル型材 巾木・笠木:ステンレス		ステンレス鏡面ハンドル Φ25 L=450 レジン:アクリル型材 巾木・笠木:ステンレス	
備考	非常時表示付スライドロック、指挟み防止、目板、戸当り、戸当り帽子掛		非常時表示付スライドロック、指挟み防止、目板、戸当り、戸当り帽子掛	
記号・数量	②TBⓈ × 4ヶ所			
形改修前				
場所	1階-4階 普通教室 (西側) 女子トイレ			
形式	トイレ-ス 片開きフラッシュドア			
見込				
材質・仕上	ホリ化粧合板・ペ-パ-コ7			
硝子				
金物	ハンドル-ヒンジ・表示器付タッチ・戸当り付帽子掛け 付属金物一式			
備考				
記号・数量	④TBⓈ × 4ヶ所		⑤TBⓈ × 4ヶ所	
形改修後				
場所	1階-4階 普通教室棟 (西側) 男子トイレ		1階-4階 普通教室棟 (西側) 女子トイレ	
形式	片引きドア		片引きハンカ-戸	
見込	40		40	
材質・仕上	表面材:高圧メラミン樹脂化粧板+パ-チクル-ド'裏打ち 9t 心材:ペ-パ-コ7		表面材:高圧メラミン樹脂化粧板+パ-チクル-ド'裏打ち 9t 心材:ペ-パ-コ7	
硝子				
金物	ステンレス鏡面ハンドル Φ25 L=450 レジン:アクリル型材 巾木・笠木:ステンレス		ステンレス鏡面ハンドル Φ25 L=450 レジン:アクリル型材 巾木・笠木:ステンレス	
備考	非常時表示付スライドロック、指挟み防止、目板、戸当り、戸当り帽子掛		非常時開錠付サムラーン	
記号・数量	①STⓈ × 4ヶ所		①STⓈ × 4ヶ所	
形改修後				
場所	1階-4階 普通教室棟 (西側) 男子トイレ		1階-4階 普通教室棟 (西側) 男子トイレ	
形式	片引きハンカ-戸		片引きハンカ-戸	
見込	40		40	
材質・仕上	表面材:亜鉛めっき鋼板焼付塗装 0.6t 心材:ペ-パ-コ7 三方枠:亜鉛めっき鋼板焼付塗装 1.6t		表面材:亜鉛めっき鋼板焼付塗装 0.6t 心材:ペ-パ-コ7 三方枠:亜鉛めっき鋼板焼付塗装 1.6t	
硝子				
金物	ステンレス鏡面ハンドル Φ25 L=450 レジン:アクリル型材 巾木・笠木:ステンレス		ステンレス鏡面ハンドル Φ25 L=450 レジン:アクリル型材 巾木・笠木:ステンレス	
備考	非常時開錠付サムラーン		非常時開錠付サムラーン	
		春日部市 学校教育課 教育施設課		日付 2025. 11. 25 縮尺 A1: 1/50 A3: 1/100 工事名称 豊野中学校校舎トイレ改修工事 図面名称 改修前・後 普通教室棟 (西側) 建具表 2 図面No. A-30

普通教室棟（東側） トイレ仕上表

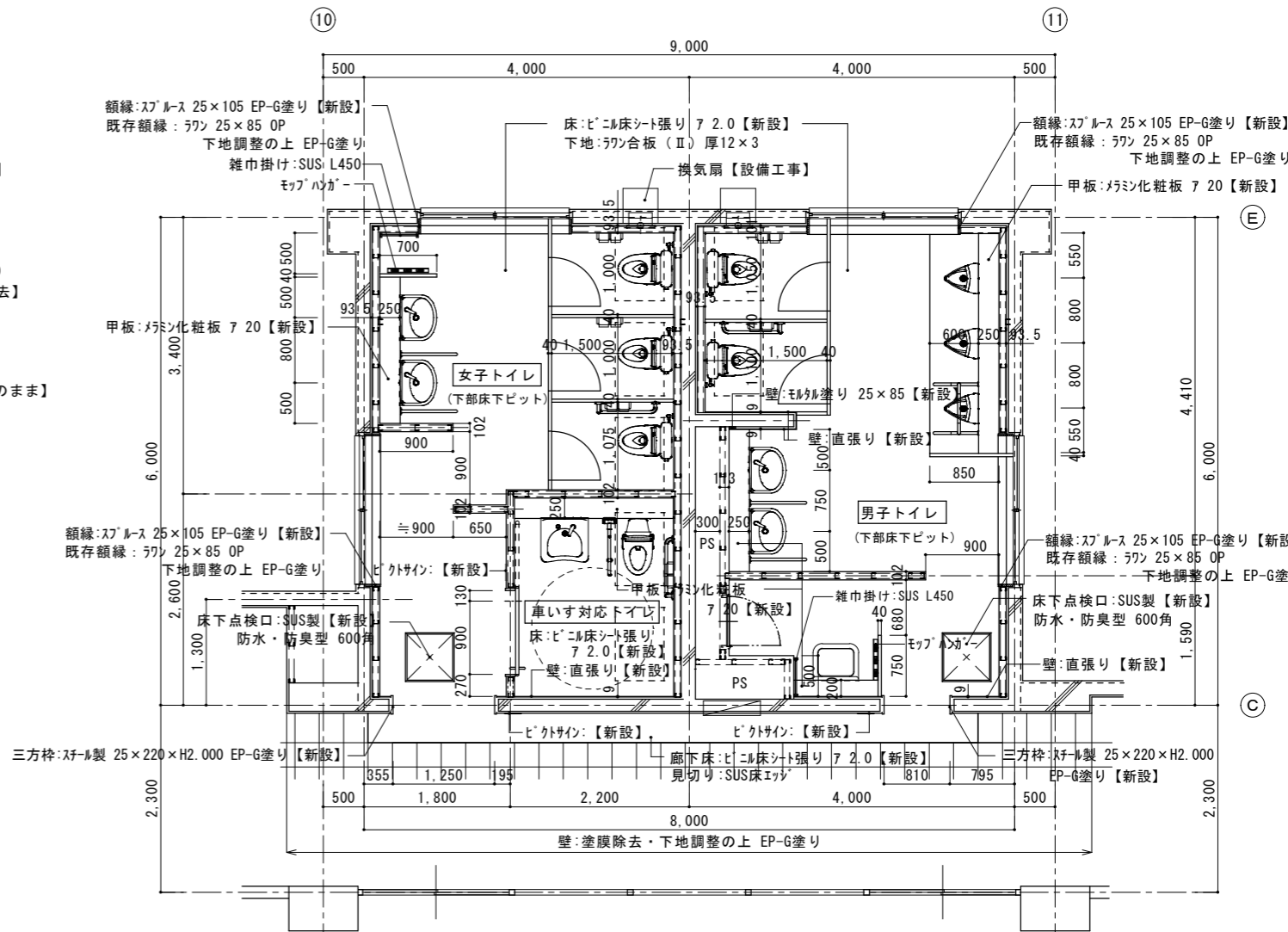
階	室名		床	巾木	腰壁	壁	天井	廻り縁	備考	
								天井高		
1 ~ 4 階	男子	改修前	25角モザイクタイル【既存のまま】 踏込:ビニル床シート 厚 2.0【撤去】		100角磁器質タイル張り【既存のまま・一部撤去】	モルタル金銀 VP塗り【既存のまま】 (7ｽﾍﾞｽﾄ含有ﾚﾍﾞﾙ 3)	ﾌﾙｷﾝﾌﾞﾙｰﾄﾞ張り ｱ 4 目透かし張り EP塗り【撤去】 LGS天井下地 野縁19形@300【撤去】 (ﾚﾍﾞﾙ3)	塩ビ製【撤去】 2,640	木製建具(木枠共)、トイレｰｽ【撤去】 ライニング天端:ﾌﾗｯｸﾞﾛｯｸ ｱ 25【撤去】 下地 CB積み(A種)共【撤去】 床下点検口:600×600【撤去】1階のみ ｽﾃｰﾙ製ﾛｯｶ【撤去】 衛生器具撤去【設備工事】	
		改修後	ビニル床シート張り ｱ 2.0【新設】 下地:ﾌﾗｯｸﾞ合板(Ⅱ)厚12×3 下地不陸調整 ｾﾙﾌﾚﾊﾞﾘﾝｸﾞ材塗り ｱ 2~20 ｶﾞｯｼﾞ系下地調整剤塗布 トイレ用防滑性ビニル床シート張り ｱ 2.0【新設】 (男子トイレ内 小便器前尾垂部 色張替え L=600 既存床25角モザイクタイル:薬品清掃酸洗い	ビニル床シート巻上げ H-100【新設】 小便器前 H-80【新設】	化粧けい酸ｶﾞｼﾞｯｸﾞ板 ｱ 6 (ｱﾙﾐｼﾞｮｲﾝｰ工法)【新設】 下地 GB-S ｱ 12.5 (不燃) LGS壁下地 65形 @ 450 一部けい酸ｶﾞｼﾞｯｸﾞ板 ｱ 6 直張り【新設】モルタル面接着ﾌﾞﾗｲｰｰ処理 小便器ライニング部分:抗ｳｲﾙｽﾞﾏﾘﾝ化粧板 ｱ 3【新設】洗面・SKライニング部分:ﾏﾘﾝ化粧板 ｱ 3【新設】 下地 耐水合板 ｱ 12+12 LGS壁下地 65形 @ 450 既存腰壁100角ﾀｲﾙ:薬品清掃酸洗い	化粧石膏ﾎｰﾄﾞ張り ｱ 9.5 (不燃) 突付け張り工法 LGS天井下地 野縁19形@300共【新設】 天井点検口:7ﾙﾐ製450角【新設】	塩ビ製【新設】 2,640	三方枠:ｽﾃｰﾙ製 25×220 EP-G塗り【新設】 額縁:ｽﾌﾟﾙｰｽ 25×105 EP-G塗り【新設】 既存額縁:ﾌﾗｯｸﾞ 25×85 下地調整の上EP-G塗り ﾋﾞｯｸﾞﾀﾞｲﾝ 150×150 (JIS Z 8210)、ﾄｲﾚｰｰｽ【新設】 ライニング天端:ﾎﾞｽﾄﾌｫｰﾑ ｳﾗﾝ化粧板 ｱ 20【新設】 雑巾かけ:SUS製 16角 L450、ﾓｯﾌﾟ 掛けﾊﾞｰﾙ【新設】 床下点検口:600×600 (防水・防臭型)【新設】1階のみ 天井点検口:450×450 (7ﾙﾐ製)【新設】 各手摺り、衛生器具取付は機械設備工事とする。		
	女子	改修前	25角モザイクタイル【既存のまま】 踏込:ビニル床シート 厚 2.0【撤去】		100角磁器質タイル張り【既存のまま・一部撤去】	モルタル金銀 VP塗り【既存のまま】 (7ｽﾍﾞｽﾄ含有ﾚﾍﾞﾙ 3)	ﾌﾙｷﾝﾌﾞﾙｰﾄﾞ張り ｱ 4 目透かし張り EP塗り【撤去】 LGS天井下地 野縁19形@300【撤去】 (ﾚﾍﾞﾙ3)	塩ビ製【撤去】 2,640	木製建具(木枠共)、ﾄｲﾚｰｰｽ【撤去】 ライニング天端:ﾌﾗｯｸﾞﾛｯｸ ｱ 25【撤去】 下地 CB積み(A種)共【撤去】 床下点検口:600×600【撤去】1階のみ ｽﾃｰﾙ製ﾛｯｶ【撤去】 衛生器具撤去【設備工事】	
		改修後	ビニル床シート張り ｱ 2.0【新設】 下地:ﾌﾗｯｸﾞ合板(Ⅱ)厚12×3 下地不陸調整 ｾﾙﾌﾚﾊﾞﾘﾝｸﾞ材塗り ｱ 2~20 ｶﾞｯｼﾞ系下地調整剤塗布 既存床25角モザイクタイル:薬品清掃酸洗い	ビニル床シート巻上げ H-100【新設】	化粧けい酸ｶﾞｼﾞｯｸﾞ板 ｱ 6 (ｱﾙﾐｼﾞｮｲﾝｰ工法)【新設】 下地 GB-S ｱ 12.5 (不燃) LGS壁下地 65形 @ 450 一部化粧けい酸ｶﾞｼﾞｯｸﾞ板 ｱ 6 直張り【新設】 洗面ライニング部分:ﾏﾘﾝ化粧板 ｱ 3【新設】 下地 耐水合板 ｱ 12+12 LGS壁下地 65形 @ 450 既存腰壁100角ﾀｲﾙ:薬品清掃酸洗い	化粧石膏ﾎｰﾄﾞ張り ｱ 9.5 (不燃) 突付け張り工法 LGS天井下地 野縁19形@300共【新設】 天井点検口:7ﾙﾐ製450角【新設】	塩ビ製【新設】 2,640	三方枠:ｽﾃｰﾙ製 25×220 EP-G塗り【新設】 額縁:ｽﾌﾟﾙｰｽ 25×105 EP-G塗り【新設】 既存額縁:ﾌﾗｯｸﾞ 25×85 下地調整の上EP-G塗り ﾋﾞｯｸﾞﾀﾞｲﾝ 150×150 (JIS Z 8210)、ﾄｲﾚｰｰｽ【新設】 ライニング天端:ﾎﾞｽﾄﾌｫｰﾑ ｳﾗﾝ化粧板 ｱ 20【新設】 雑巾かけ:SUS製 16角 L450、ﾓｯﾌﾟ 掛けﾊﾞｰﾙ【新設】 床下点検口:600×600 (防水・防臭型)【新設】1階のみ 天井点検口:450×450 (7ﾙﾐ製)【新設】 各手摺り、衛生器具取付は機械設備工事とする。		
	車椅子 対応トイレ	改修前	女子トイレに準じる		女子トイレに準じる		女子トイレに準じる		女子トイレに準じる	女子トイレに準じる
		改修後	ビニル床シート張り ｱ 2.0【新設】 下地調整 ｾﾙﾌﾚﾊﾞﾘﾝｸﾞ材塗り ｱ 0.6 ｶﾞｯｼﾞ系下地調整剤塗布	ビニル床シート巻上げ H-100【新設】	化粧けい酸ｶﾞｼﾞｯｸﾞ板 ｱ 6 (ｱﾙﾐｼﾞｮｲﾝｰ工法)【新設】 下地 GB-S ｱ 12.5 (不燃) LGS壁下地 65形 @ 450 一部化粧けい酸ｶﾞｼﾞｯｸﾞ板 ｱ 6 直張り【新設】モルタル面接着ﾌﾞﾗｲｰｰ処理 便器・洗面ライニング部分:ﾏﾘﾝ化粧板 ｱ 3【新設】 下地 耐水合板 ｱ 12+12 LGS壁下地 65形 @ 450 既存腰壁100角ﾀｲﾙ:薬品清掃酸洗い	化粧石膏ﾎｰﾄﾞ張り ｱ 9.5 (不燃) 突付け張り工法 LGS天井下地 野縁19形@300共【新設】 天井点検口:7ﾙﾐ製450角【新設】	塩ビ製【新設】 2,640	ﾋﾞｯｸﾞﾀﾞｲﾝ 150×150 (JIS Z 8210) ライニング天端:ﾎﾞｽﾄﾌｫｰﾑ ｳﾗﾝ化粧板 ｱ 20【新設】		
	PS	改修前			GB-S ｱ 12.5+9.5 EP塗装 LGS壁下地 65形 @ 450共【撤去】				ライニング天端:化粧ケイカル板 ｱ 6 下地:ﾍﾞｰｷ合板 ｱ 12	
		改修後			化粧けい酸ｶﾞｼﾞｯｸﾞ板 6 下地:GB-F 21+21【新設】 LGS壁下地 65形 @ 450					
廊下	改修前	ビニル床タイル ｱ 2.0【一部撤去】	ﾌﾗｯｸﾞ OP塗り H100	モルタル金銀 VP塗り (7ｽﾍﾞｽﾄ含有ﾚﾍﾞﾙ 3)		石こうﾎｰﾄﾞ目透かし張り ｱ 9 EP塗り 【既存のまま】	塩ビ製(既存のまま) 2,640	木製建具廻りモルタル金銀一部 カッター入り【撤去】		
	改修後	ビニル床シート張り ｱ 2.0【一部新設】 下地調整 ｾﾙﾌﾚﾊﾞﾘﾝｸﾞ材塗り ｱ 0.6【一部新設】 ｶﾞｯｼﾞ系下地調整剤塗布	下地調整の上 EP-G塗り 【一部新設】	VP塗り【一部塗膜除去】 下地調整の上 EP-G塗り【一部新設】		【既存のまま】		木製建具廻り一部モルタル金銀補修【一部新設】 床見切り:SUS床エッジ【新設】		

凡例				
合成AEMP塗:ｱｸﾘﾙ系合成樹脂エマルジョンペイント	SOP	— 合成樹脂調合ペイント塗り	UC	— ｳﾚﾀﾝ樹脂ﾌﾞｰｽ塗り
7ｽﾍﾞｽﾄ含有ﾚﾍﾞﾙ 3 (ｸﾘｯﾀｲﾙ含有・下地調整材に含有)	CL	— ｸﾘｱﾌﾗｯｸﾞ塗り		
	DP	— 耐候性塗料塗り		
	EP-G	— つや有合成樹脂エマルジョンペイント塗り		
	EP	— 合成樹脂エマルジョンペイント塗り		
				図示材料は下記防火認定品を使用すること。
				不燃ﾌﾗﾐﾝ化粧板 ｱ 3 不燃 NM-2183号
				有孔石膏ﾎｰﾄﾞ ｱ 9.5 準不燃 QM-9827号
				不燃化粧石膏ﾎｰﾄﾞ ｱ 9.5 不燃 NM-1864号
				石膏ﾎｰﾄﾞ ｱ 12.5 不燃 NM-8619号
				ｼｰｼﾞﾝｸﾞ石膏ﾎｰﾄﾞ ｱ 12.5 不燃 NM-9639号

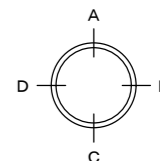


▷: 木製建具廻りモルタル金網・タイル張り一部 カッター入り 【撤去】

改修前 普通教室棟 (東側) 1階トイレ平面詳細図 S=1:40



改修後 普通教室棟 (東側) 1階トイレ平面詳細図 S=1:40

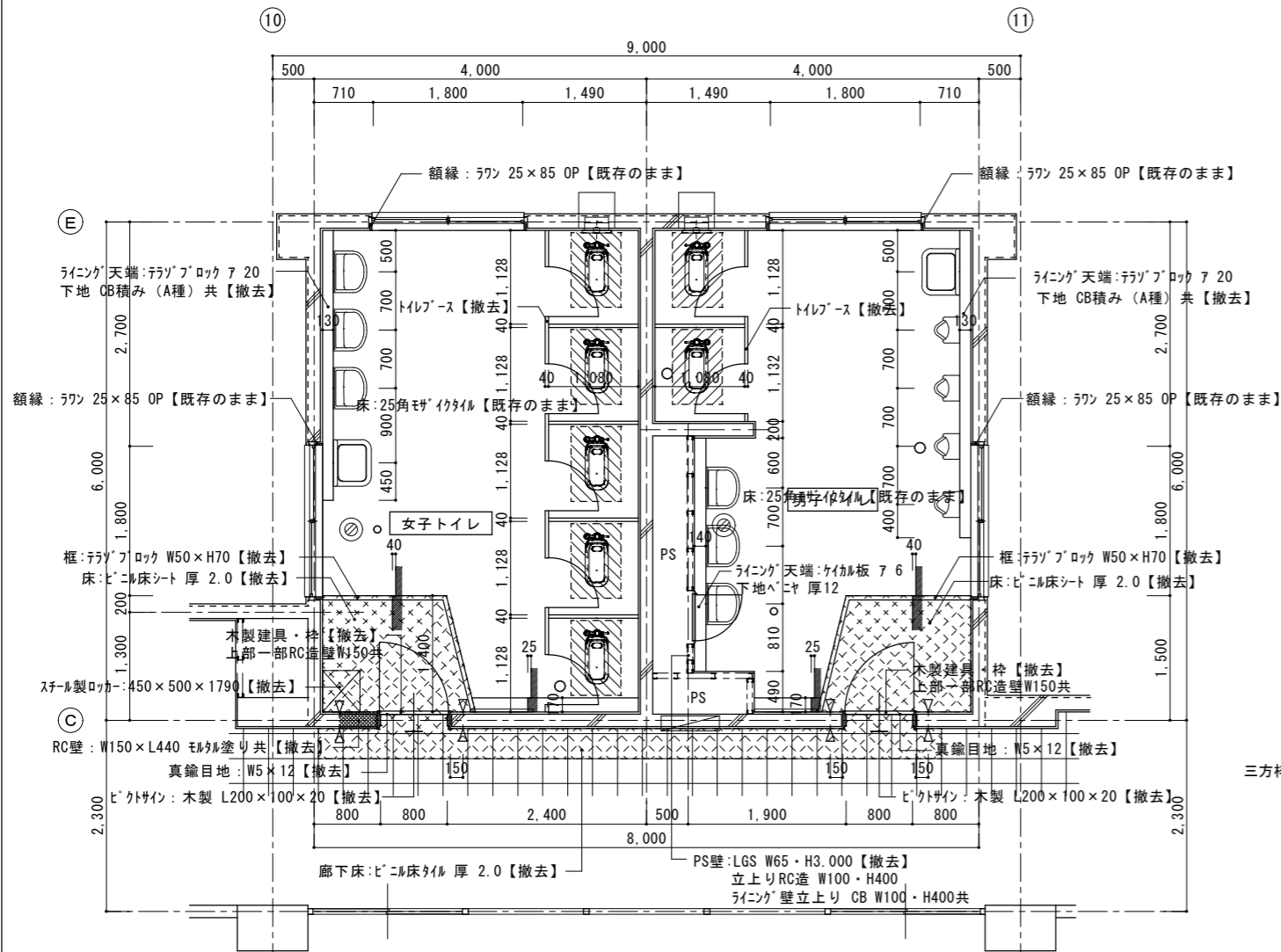



※和便器開口閉塞
 便器部分スラブ 【撤去】
 900×600 7 150 カッター入り
 25角モザイクタイル・押えコンクリート
 アスファルト防水層・均しモルタル 【撤去】
 900×600 7 100 カッター入り

※和便器開口閉塞
 コンクリート打込み 【新設】
 7 150 21N/mm2 スラック 18cm
 鉄筋 D13 @200 フレブ溶接接合

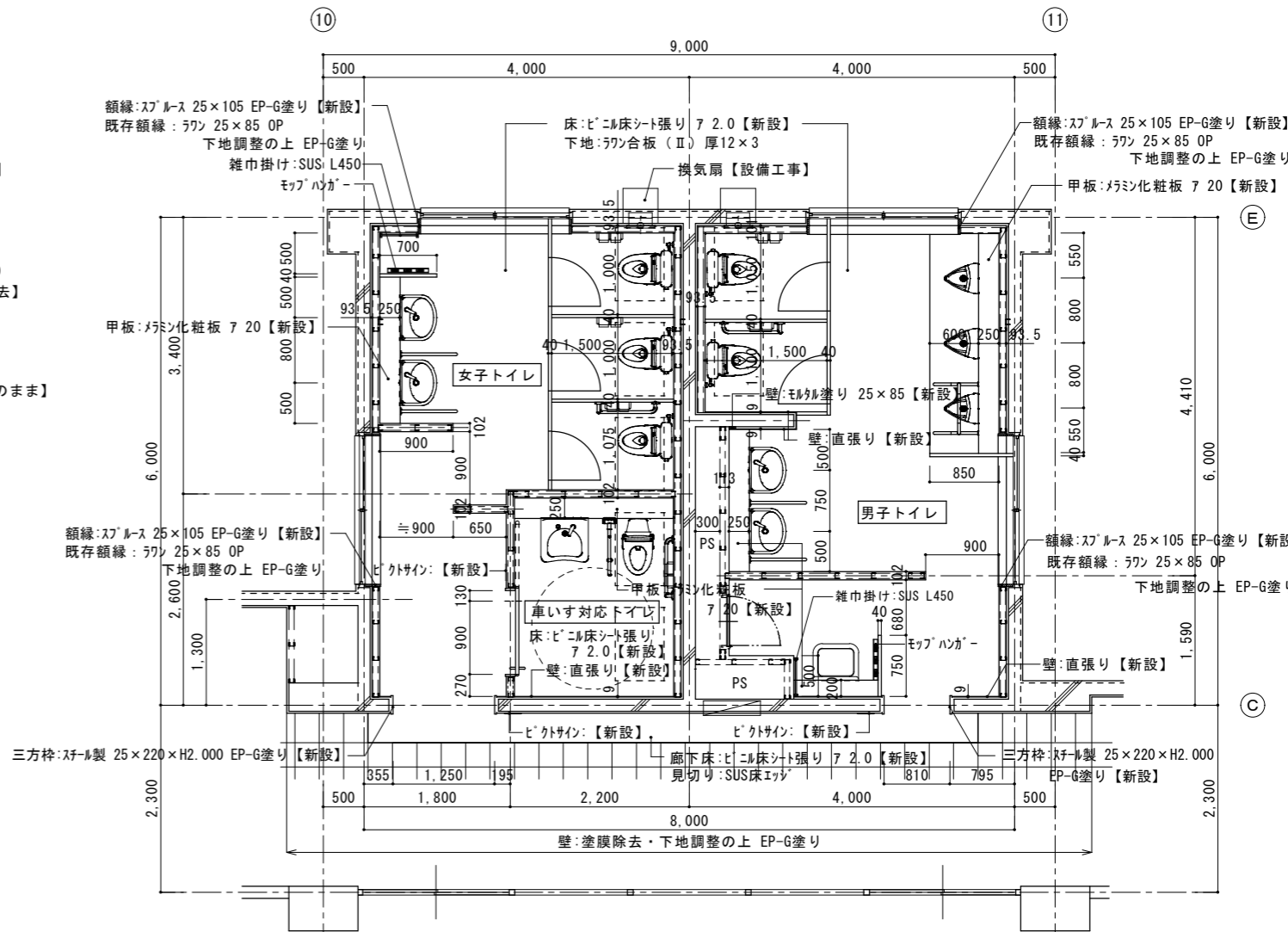
共通事項
 撤去しない既存タイル張り (床・壁) は酸洗いをを行う。 モップ掛け (ABS製) ・雑巾掛け (SUS製) 【新設】
 AW: 建具調整・クレセント調整・ガラス清掃 洋便器、小便器、洗面器、樹脂製手摺、換気扇 【設備工事】
 三方枠廻りモルタル金網補修

600



▷: 木製建具廻りモルタル金鏝・タイル張り一部 カッター入り【撤去】

改修前 普通教室棟 (東側) 2階~4階トイレ平面詳細図 S=1:40

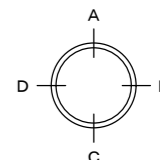


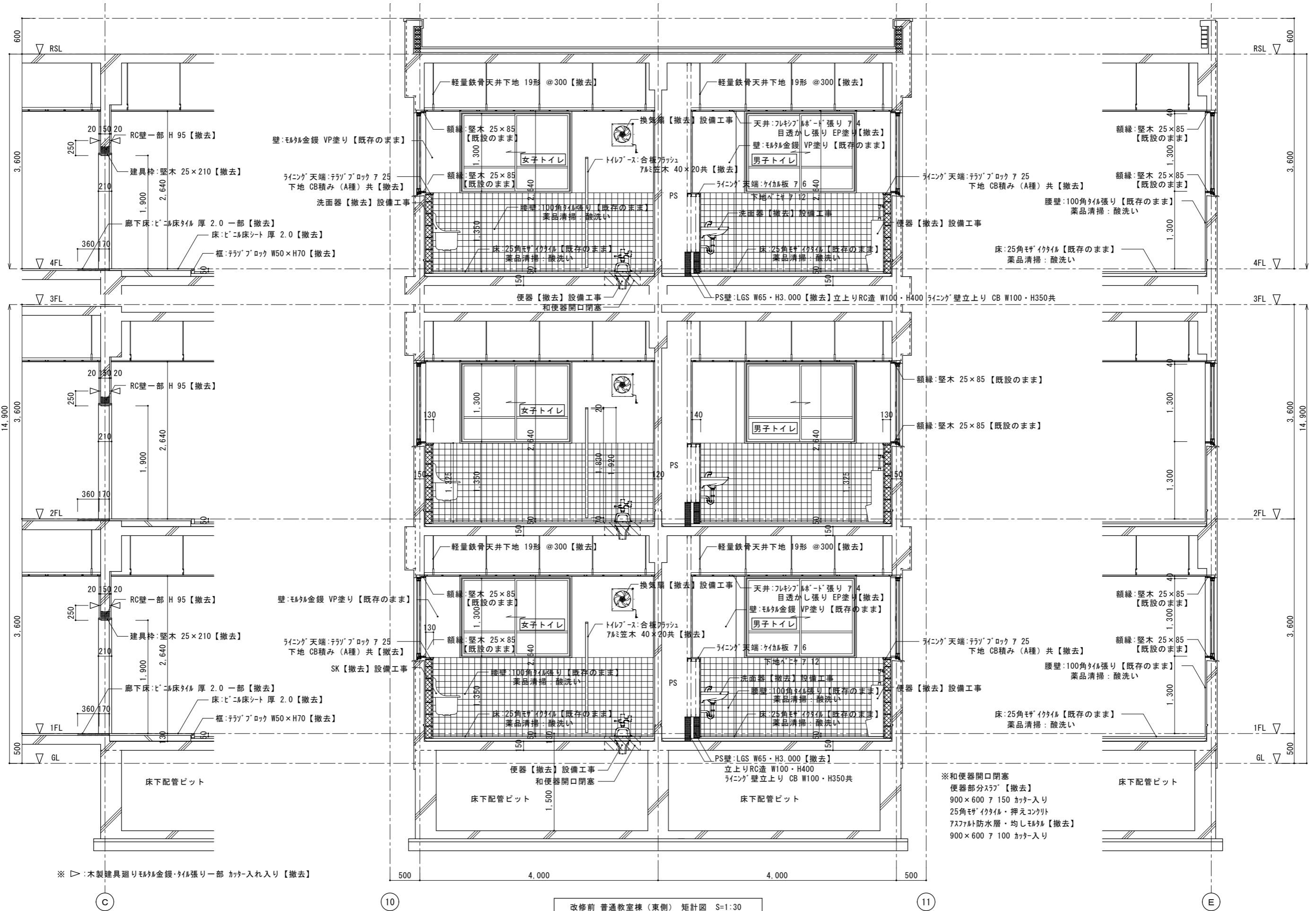
改修後 普通教室棟 (東側) 2階~4階トイレ平面詳細図 S=1:40

※和便器開口閉塞
 便器部分スラブ【撤去】
 900x600 7 150 カッター入り
 25角モザイクタイル・押えコンクリート
 アスファルト防水層・均しモルタル【撤去】
 900x600 7 100 カッター入り

※和便器開口閉塞
 コンクリート打込み【新設】
 7 150 21N/mm2 スラック 18cm
 鉄筋 D13 @200 フレブ溶接接合

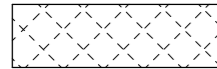
共通事項
 撤去しない既存タイル張り (床・壁) は酸洗いをを行う。 モップ掛け (ABS製) ・雑巾掛け (SUS製) 【新設】
 AW: 建具調整・クレセント調整・ガラス清掃 洋便器、小便器、洗面器、樹脂製手摺、換気扇【設備工事】
 三方枠廻りモルタル金鏝補修





改修前 普通教室棟 (東側) 矩計図 S=1:30

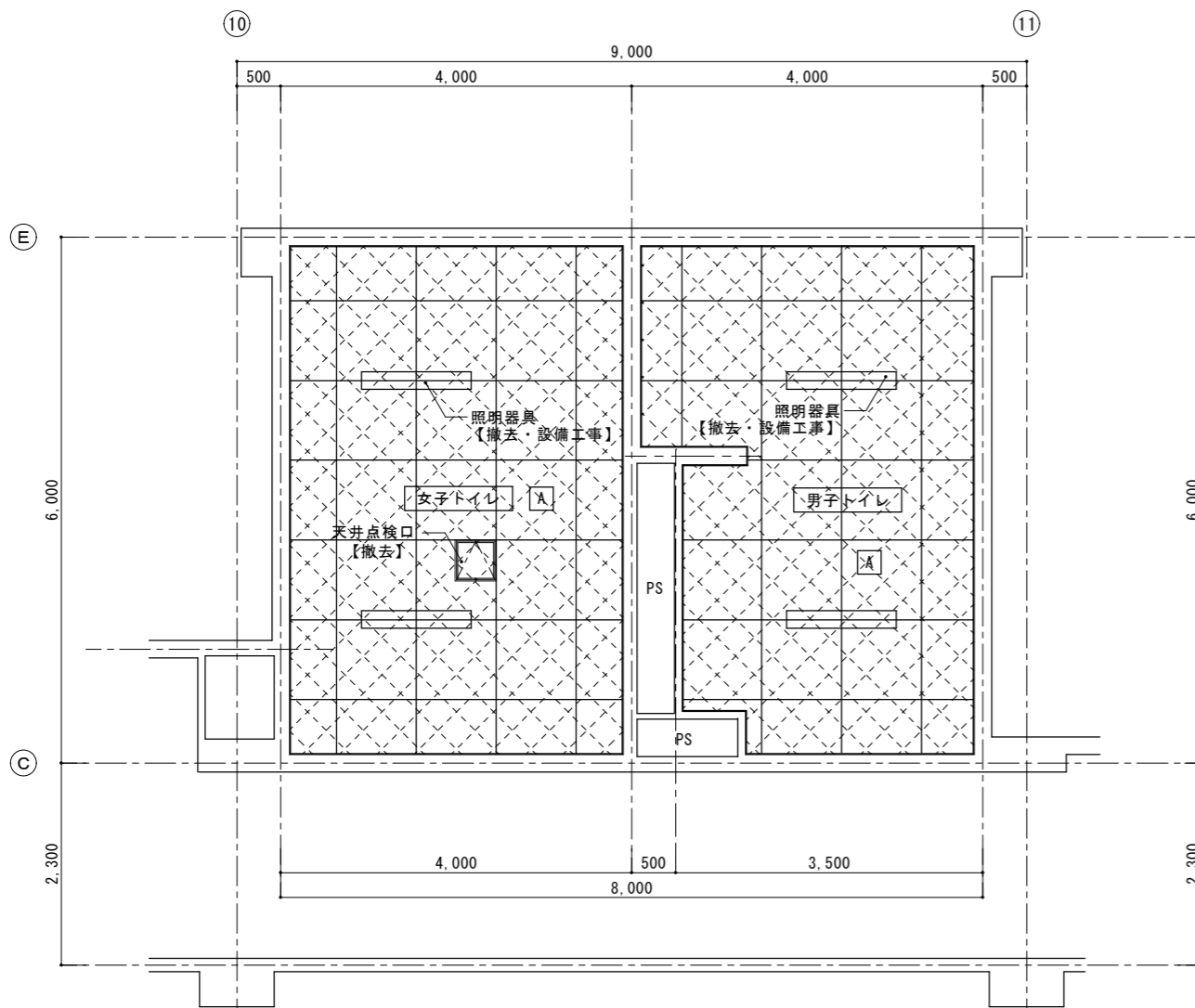
天井仕上表	
	フキン'ホ'ト' 7 4 目スリ張り EP塗り【撤去】 (1ヶ'3)
A	廻縁:塩ビ製【撤去】
	軽量鉄骨天井下地 野縁19形@300【撤去】
備考	天井点検口:7'製 450角【撤去】



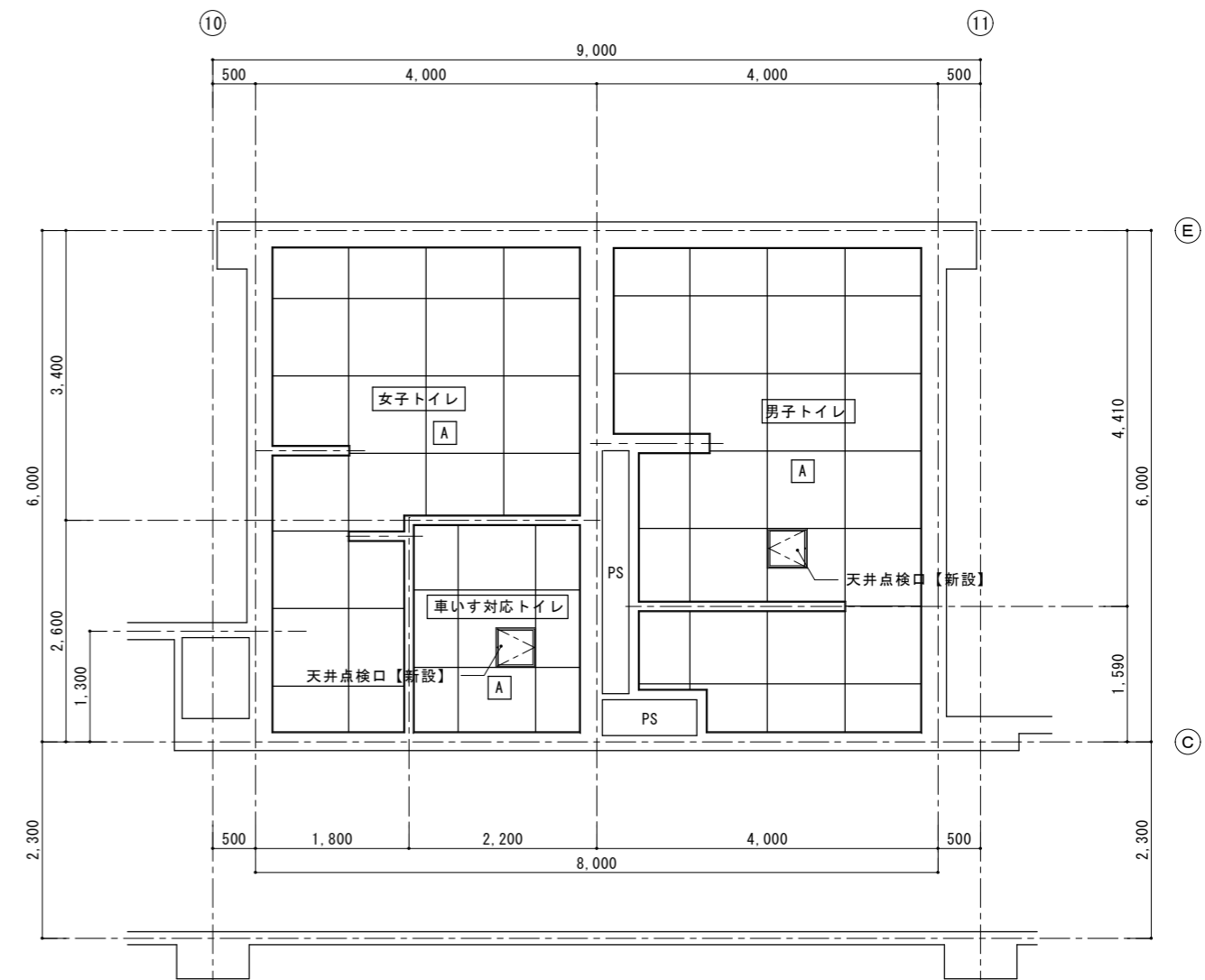
撤去範囲を示す。

天井点検口	男子	女子
	1階	0
2階	0	1
3階	0	1
4階	0	1
計	0	4

天井仕上表	
	化粧石膏ホ'ト'張り 7 9.5 不燃 突付け張り工法【新設】
A	廻縁:塩ビ製【新設】
	軽量鉄骨天井下地 野縁19形@300【新設】
備考	天井点検口:7'製縁付 450角【新設】
	点検口設置位置は打合せによる。

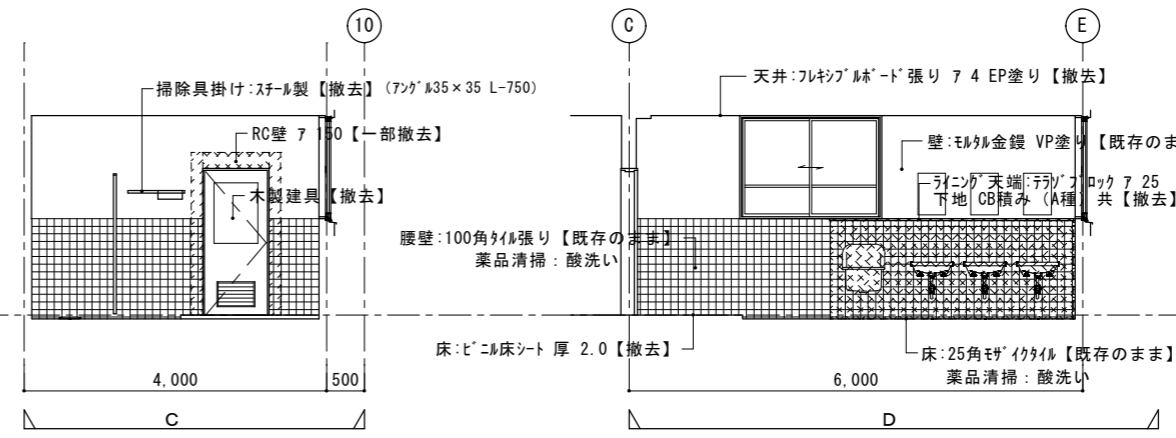
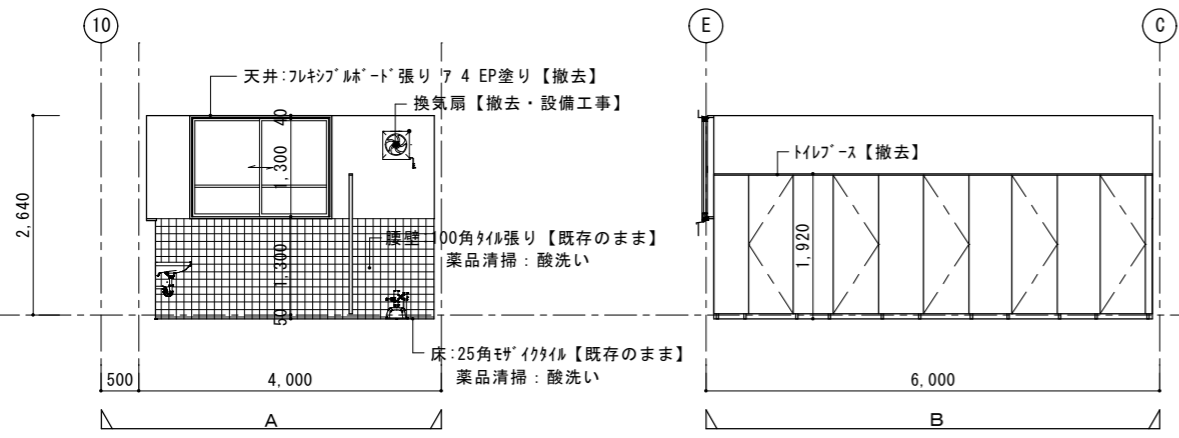


改修前 普通教室棟(東側) 1階~4階トイレ天井伏図 S=1:40



改修後 普通教室棟(東側) 1階~4階トイレ天井伏図 S=1:40

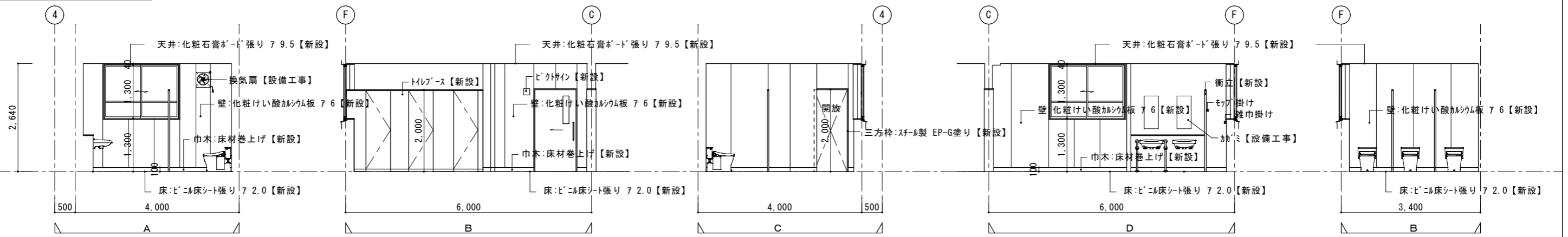
改修前 1階-4階女子トイレ 展開図



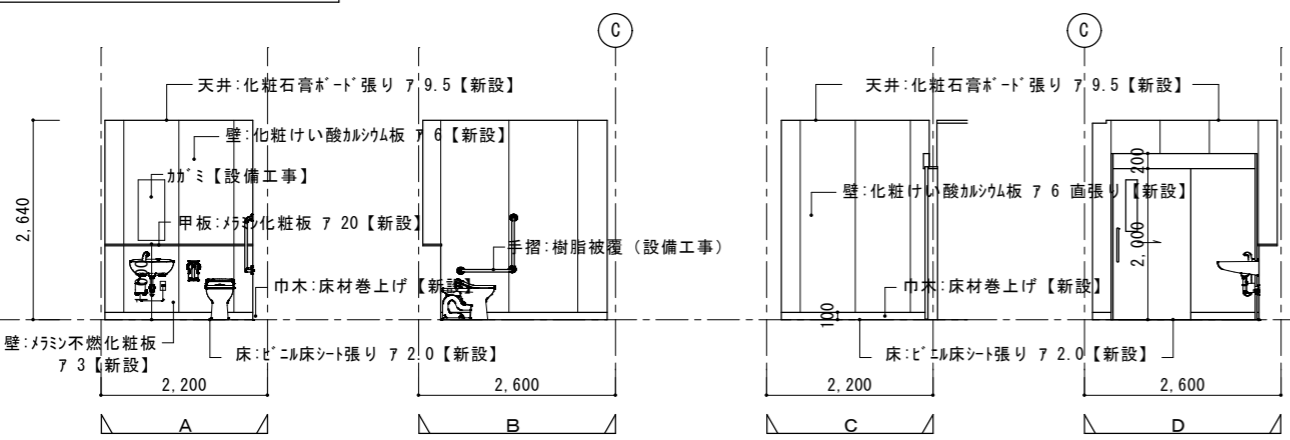
改修前 1階-4階トイレ廻り廊下 展開図



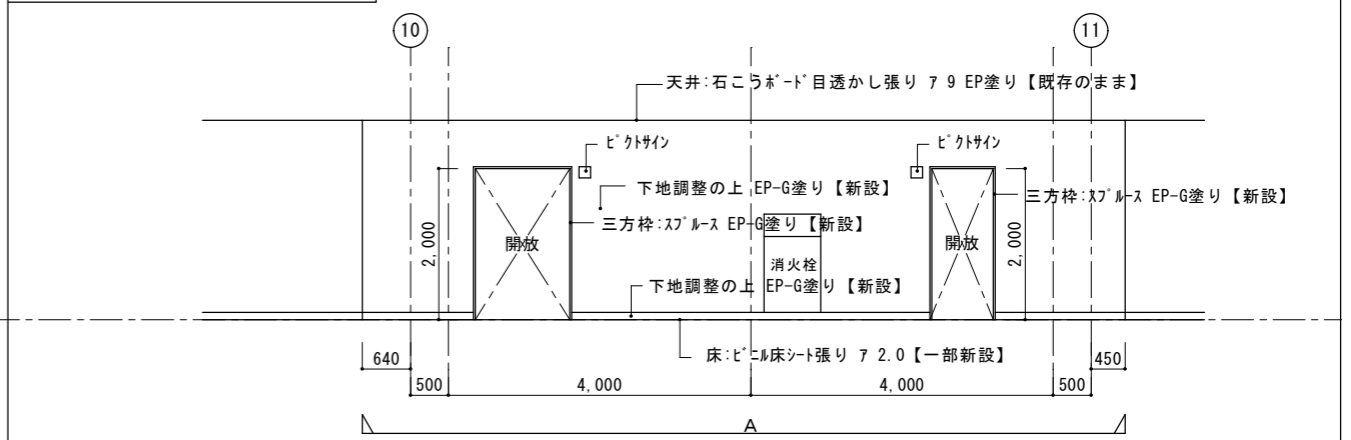
改修後 1階-4階女子トイレ 展開図



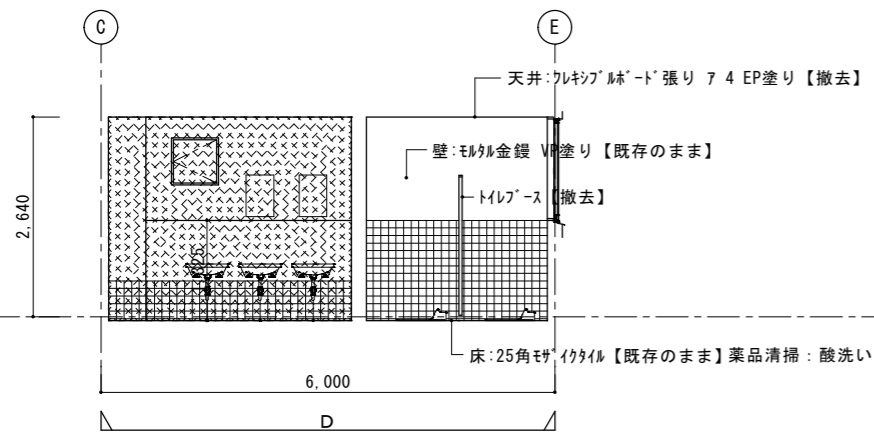
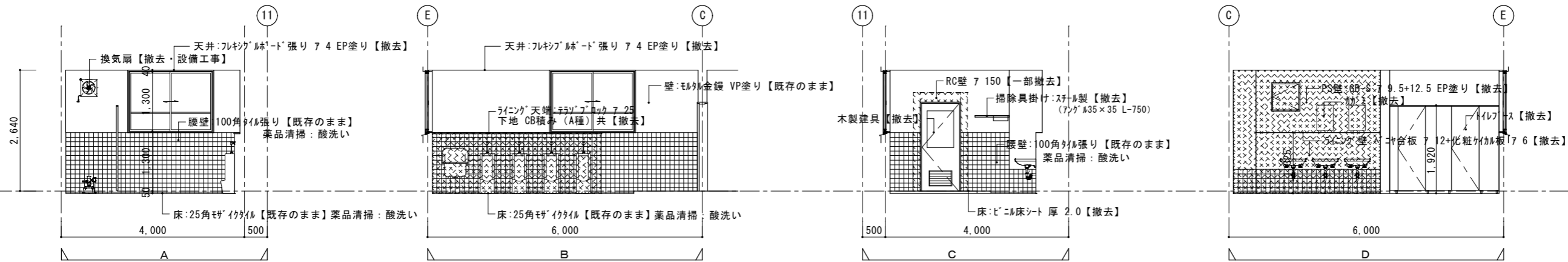
改修後 1階-4階車いす対応トイレ 展開図



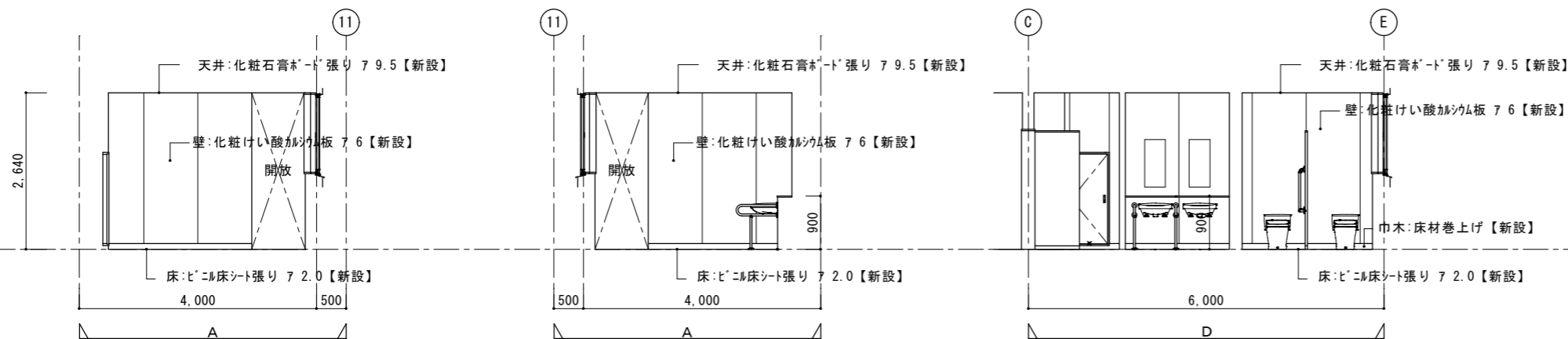
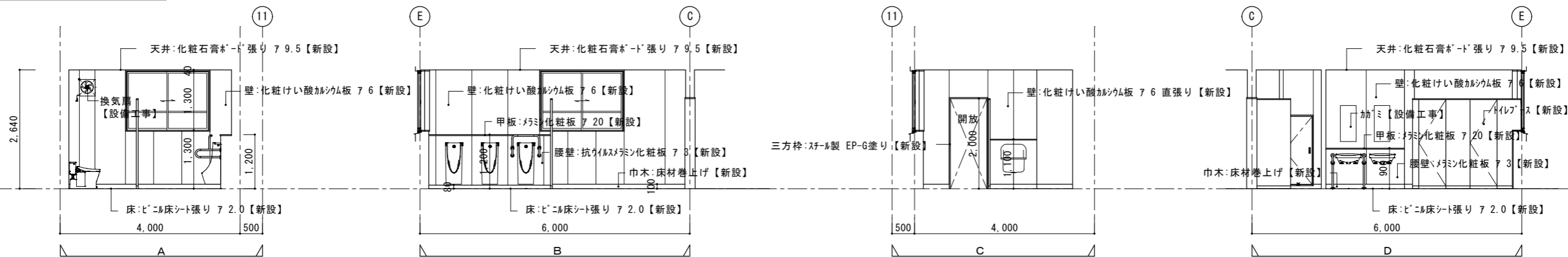
改修後 1階-4階トイレ廻り廊下 展開図

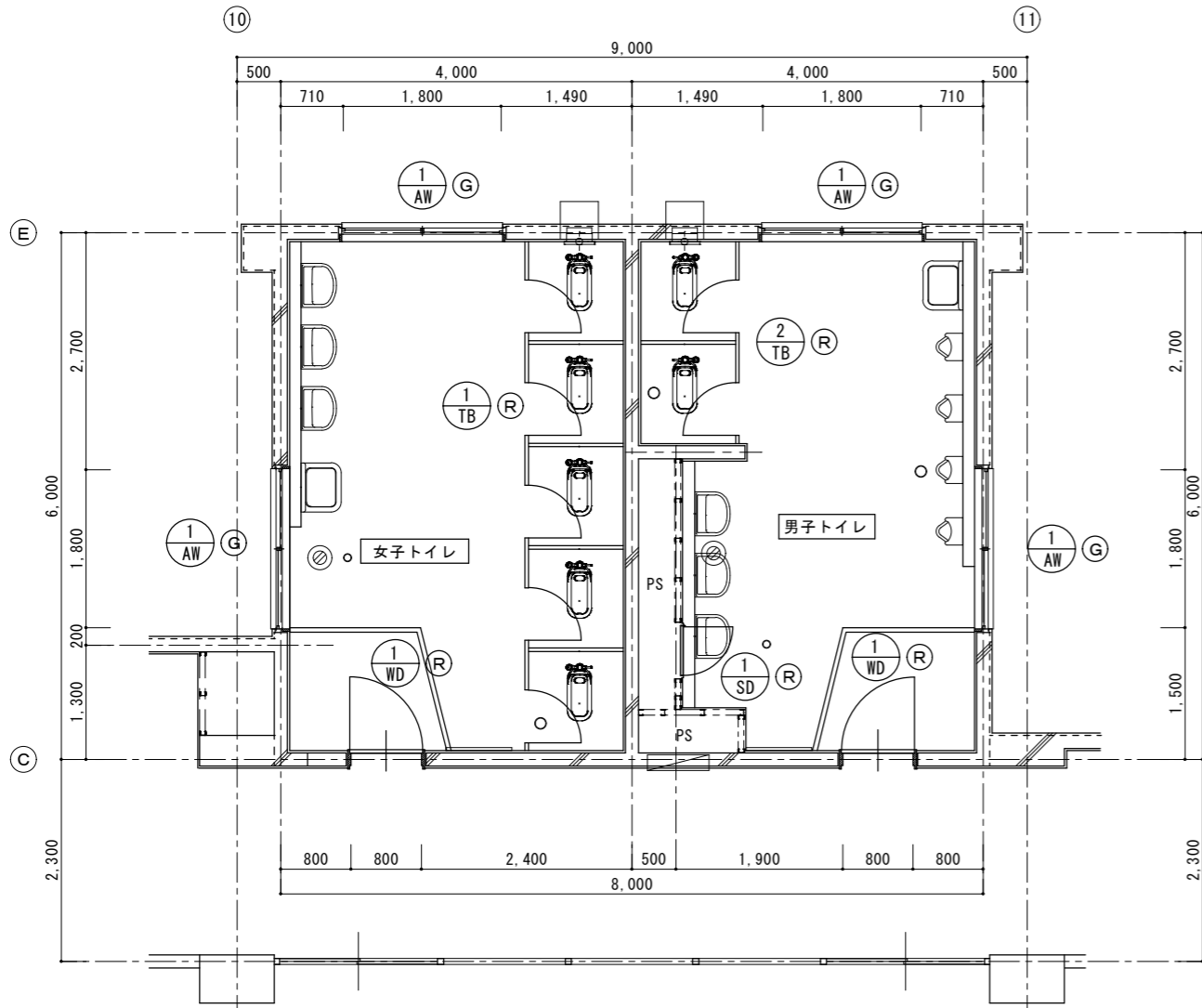


改修前 1階-4階男子トイレ 展開図

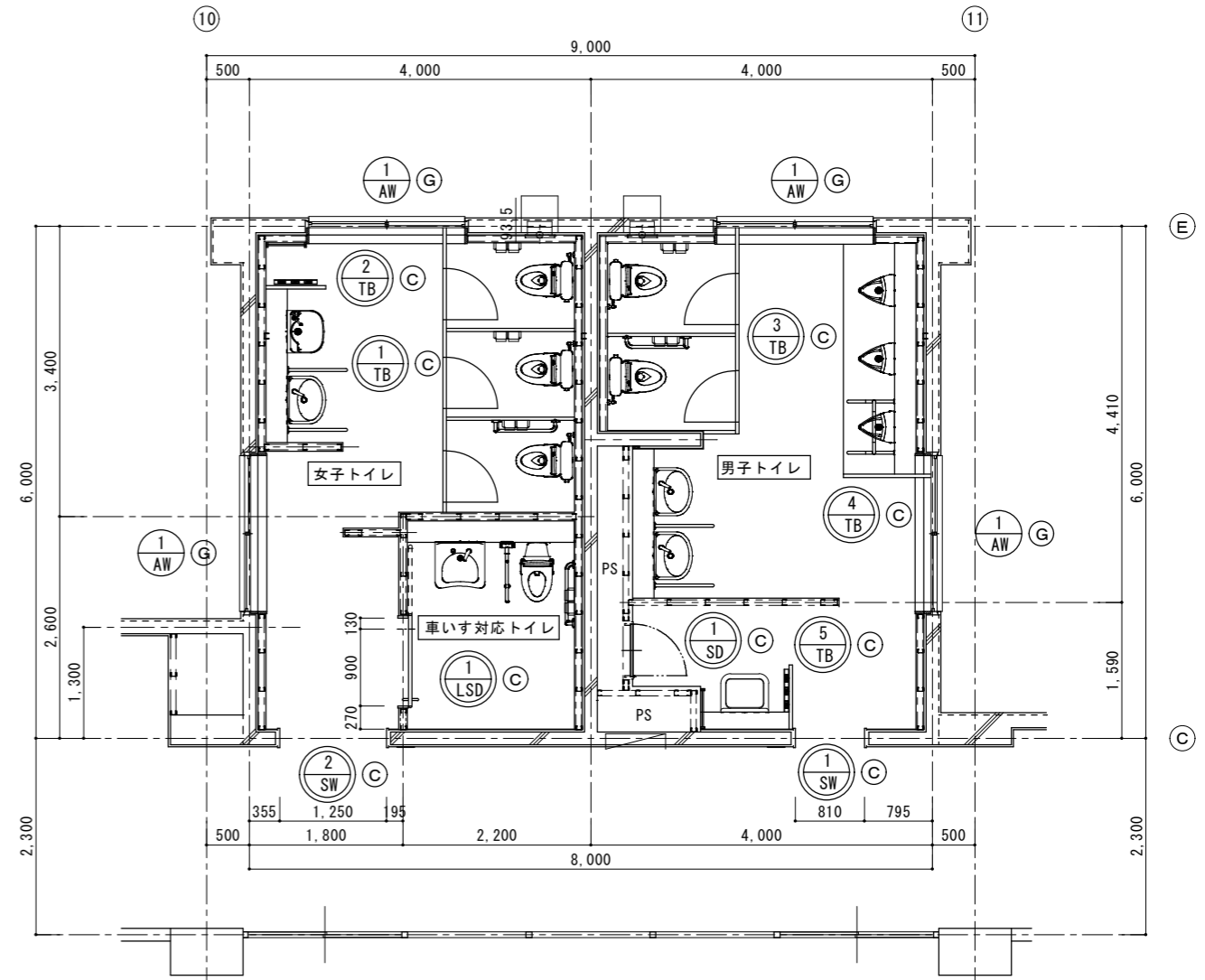


改修後 1階-4階男子トイレ 展開図





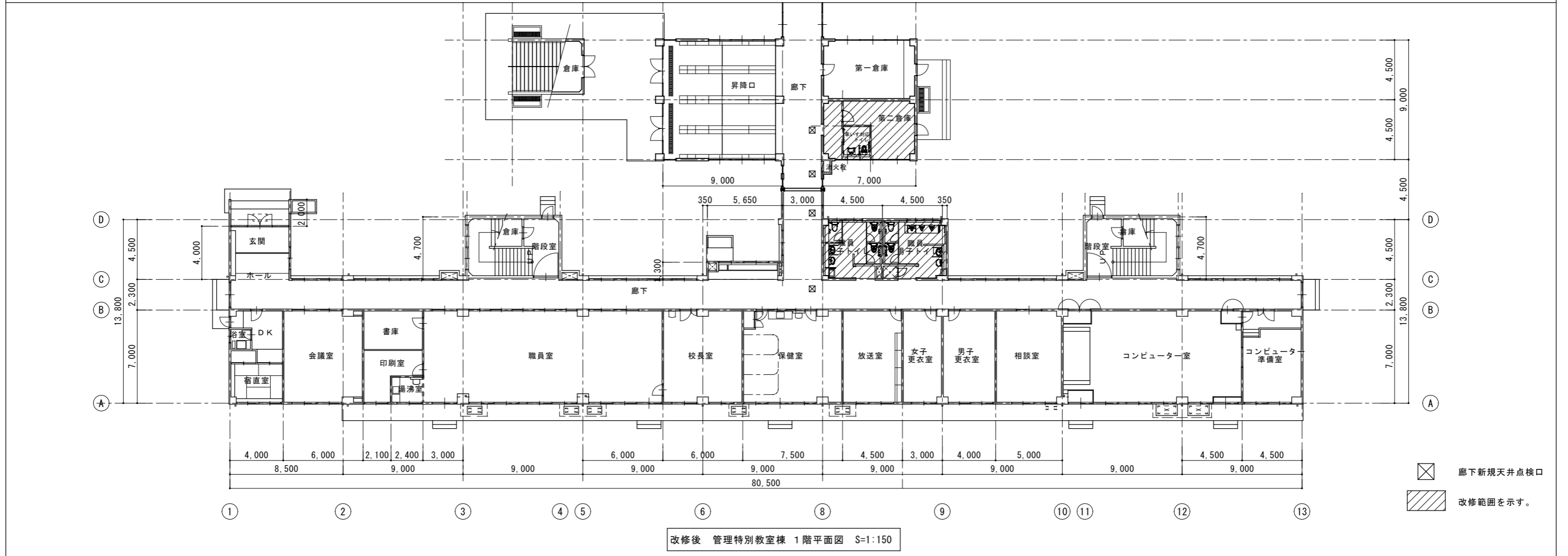
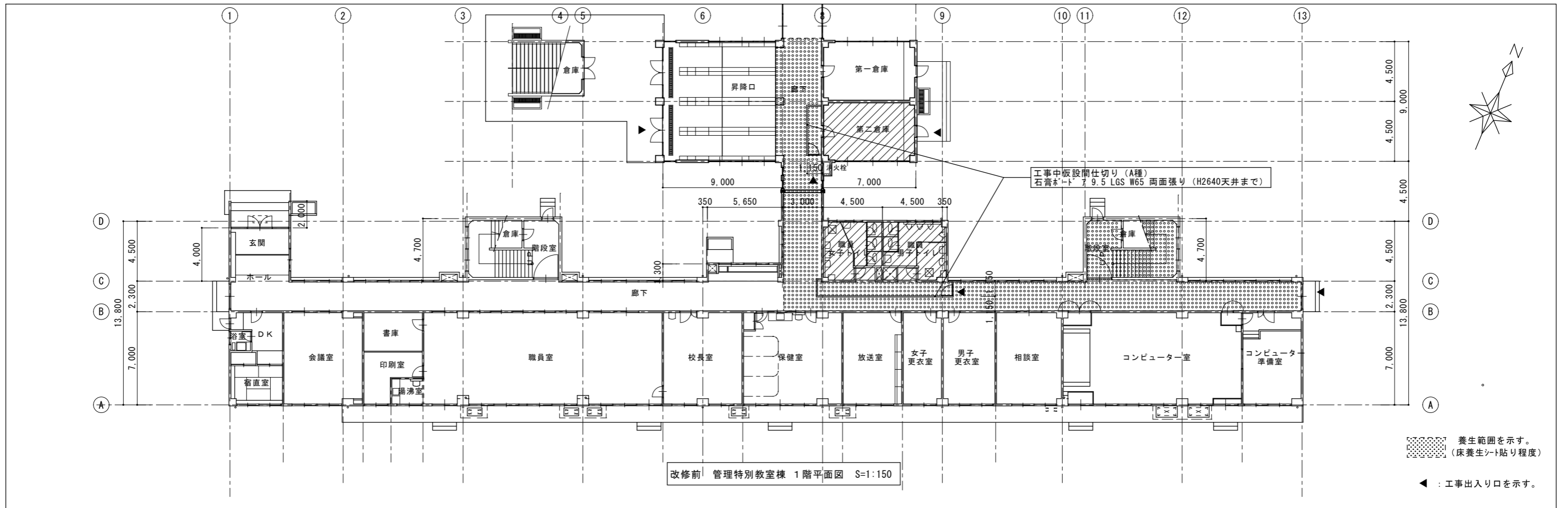
改修前 普通教室棟（東側）1階～4階トイレ キープラン図 S=1:40

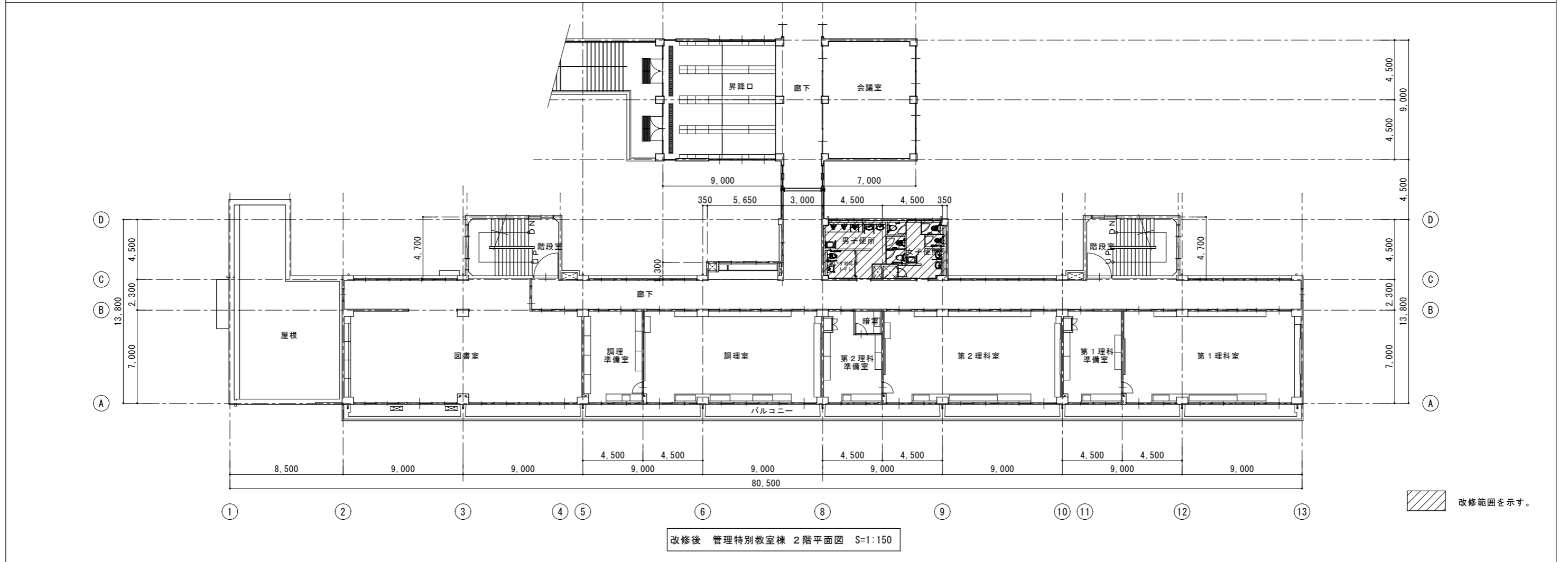
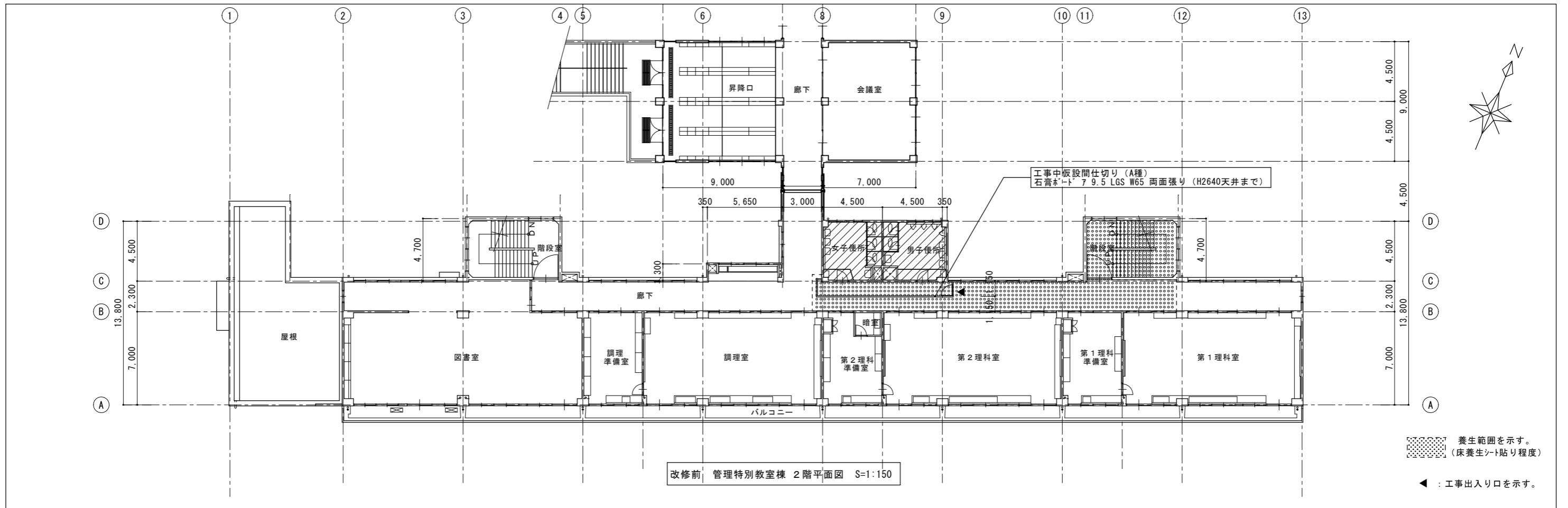


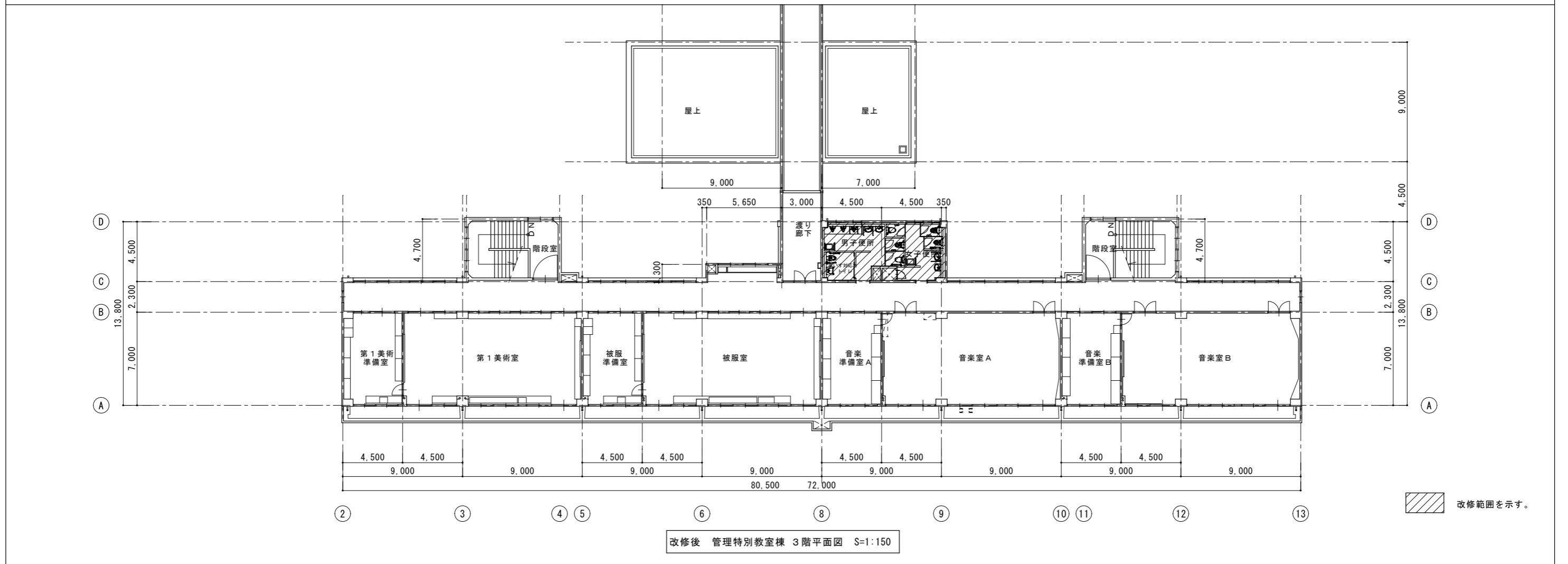
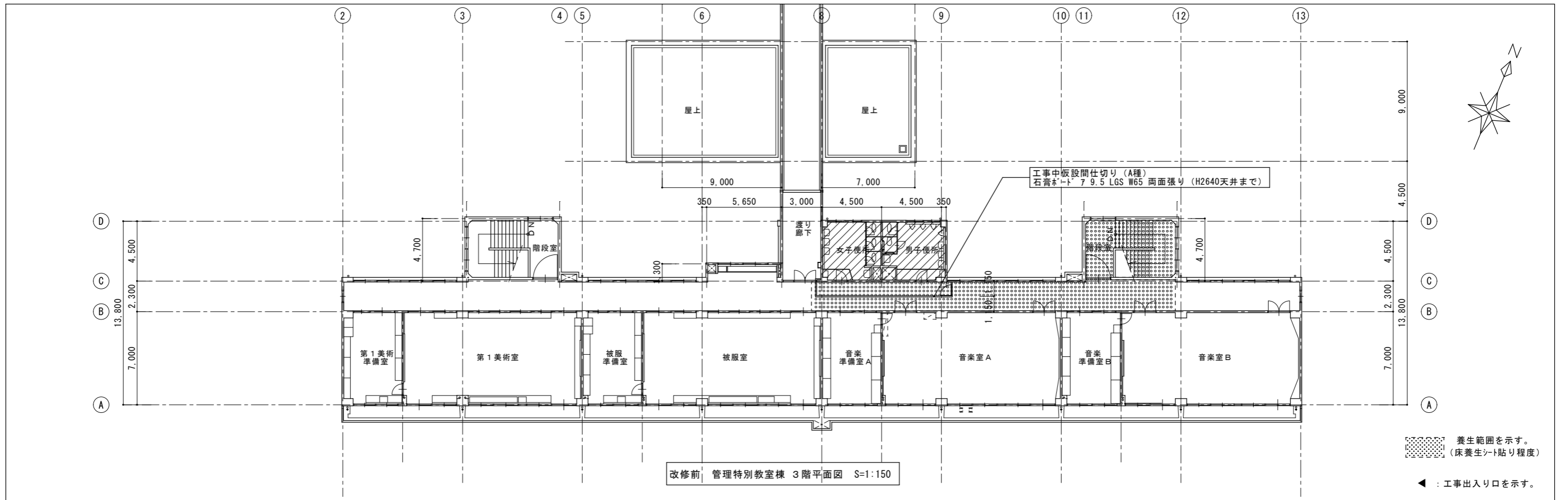
改修後 普通教室棟（東側）1階～4階トイレ キープラン図 S=1:40

記号・数量	①AW ⊕ × 16ヶ所			
形 状 改 修 前				
場 所	1-4階 普通教室棟(東側) 女子・男子トイレ			
形 式	引違い窓 2枚建			
見 込	70			
材質・仕上	アルミ製 アルマイト仕上			
硝 子	網入型板ガラス PW 6.8			
金 物	クレセント・四方アングル・戸車 その他付属金物一式			
備 考				
記号・数量				
形 状 改 修 後	建具調整・クレセント調整・ガラス清掃			
場 所				
形 式				
見 込				
材質・仕上				
硝 子				
金 物				
備 考				
記号・数量	①SD ⊕ × 4ヶ所		①WD ⊕ × 8ヶ所	
形 状 改 修 前				
場 所	1-4階 普通教室棟(東側) 男子トイレ		1-4階 普通教室棟(東側) 女子・男子トイレ	
形 式	片開き		片開きフラッシュドア(額F4・ガラス付)	
見 込	枠見込30			
材質・仕上	スチール製 OP塗り		ホリ合板	
硝 子			額 型板ガラス 厚 4	
金 物	丁番・点検口締り・その他付属一式		丁番・押棒・ドアフェック その他付属一式	
備 考			ドア見込 36 真鍮目地:W15×12	
記号・数量	①SD ⊕ × 4ヶ所		①SW ⊕ × 4ヶ所	②SW ⊕ × 4ヶ所
形 状 改 修 後				
場 所	1-4階 普通教室棟(東側) 男子トイレ		1-4階 普通教室棟(東側) 男子トイレ	1-4階 普通教室棟(東側) 女子トイレ
形 式	片開き		三方枠	三方枠
見 込	枠見込100		25×220	25×220
材質・仕上	スチール製 t=1.6 EP-G塗り		スチール製 t=1.6 EP-G塗り	スチール製 t=1.6 EP-G塗り
硝 子				
金 物	丁番・点検口締り・その他付属一式			
備 考	ドアストッパ-取付			
				①: 建具新設箇所を示す ②: 建具撤去箇所を示す ⊕: 建具塗装箇所を示す ⊖: 建具改修を示す ⊗: 建具調整・清掃を示す
		春日部市 学校教育課		日付 2025. 11. 25 縮尺 A1: 1/50 A3: 1/100 工事名称 豊野中学校校舎トイレ改修工事 図面名称 改修前・後 普通教室棟(東側) 建具表 1 図面No. A-40

記号・数量	①TBⓄ × 4ヶ所		
形 状			
修 前			
場 所	1階-4階 普通教室棟 (東側) 女子トイレ		
形 式	トイレ-ス 片開きフラッシュドア		
見 込			
材質・仕上	ホリ化粧合板・ペ-ハ-コ7		
硝 子			
金 物	5ハトリ-ヒンジ・表示器付タッチ・戸当り付帽子掛け 付属金物一式		
備 考			
記号・数量	①TBⓄ × 4ヶ所	②TBⓄ × 4ヶ所	①LSDⓄ × 4ヶ所
形 状			
修 後			
場 所	1階-4階 普通教室棟 (東側) 女子トイレ	1階-4階 普通教室棟 (東側) 女子トイレ	1階-4階 普通教室棟 (東側) 男子トイレ
形 式	片引きドア	衝立	片引きハンカ-戸
見 込	40	40	40
材質・仕上	表面材:高圧メラミン樹脂化粧板+ペ-チルホ-ト裏打ち 9t 心材:ペ-ハ-コ7	表面材:高圧メラミン樹脂化粧板+ペ-チルホ-ト裏打ち 9t 心材:ペ-ハ-コ7	表面材:亜鉛めっき鋼板焼付塗装 0.6t 心材:ペ-ハ-コ7 三方枠:亜鉛めっき鋼板焼付塗装 1.6t
硝 子			
金 物	ステン鏡面ハンドル Φ25 L=450 Rエッジ:アルミ型材 巾木・笠木:ステン	Rエッジ:アルミ型材 巾木・笠木:ステン、目板	ステン鏡面ハンドル Φ25 L=450 Rエッジ:アルミ型材 巾木・笠木:ステン
備 考	非常時表示付スライドロック、指挟み防止、目板、戸当り、戸当り帽子掛		非常時開錠付サムターン
記号・数量	②TBⓄ × 4ヶ所		
形 状			
修 前			
場 所	1階-4階 普通教室棟 (東側) 男子トイレ		
形 式	トイレ-ス 片開きフラッシュドア		
見 込			
材質・仕上	ホリ化粧合板・ペ-ハ-コ7		
硝 子			
金 物	5ハトリ-ヒンジ・表示器付タッチ・戸当り付帽子掛け 付属金物一式		
備 考			
記号・数量	③TBⓄ × 4ヶ所	④TBⓄ × 4ヶ所	⑤TBⓄ × 4ヶ所
形 状			
修 後			
場 所	1階-4階 普通教室棟 (東側) 男子トイレ	1階-4階 普通教室棟 (東側) 男子トイレ	1階-4階 普通教室棟 (東側) 男子トイレ
形 式	片引きドア	衝立	衝立
見 込	40	40	40
材質・仕上	表面材:高圧メラミン樹脂化粧板+ペ-チルホ-ト裏打ち 9t 心材:ペ-ハ-コ7	表面材:高圧メラミン樹脂化粧板+ペ-チルホ-ト裏打ち 9t 心材:ペ-ハ-コ7	表面材:高圧メラミン樹脂化粧板+ペ-チルホ-ト裏打ち 9t 心材:ペ-ハ-コ7
硝 子			
金 物	ステン鏡面ハンドル Φ25 L=450 Rエッジ:アルミ型材 巾木・笠木:ステン	Rエッジ:アルミ型材 巾木・笠木:ステン、目板	Rエッジ:アルミ型材 巾木・笠木:ステン、目板
備 考	非常時表示付スライドロック、指挟み防止、目板、戸当り、戸当り帽子掛		
<div style="display: flex; justify-content: space-between;"> <div style="text-align: center;"> <p>春日部市 学校教育課 教育施設課</p> </div> <div style="text-align: center;"> <p>豊野中学校校舎トイレ改修工事</p> <p>改修前・後 普通教室棟 (東側) 建具表 2</p> </div> <div style="text-align: right;"> <p>日付: 2025. 11. 25 縮尺: A1: 1/50 A3: 1/100</p> </div> <div style="text-align: right;"> <p>工事名称: 豊野中学校校舎トイレ改修工事 図面名称: 改修前・後 普通教室棟 (東側) 建具表 2 図面No: A-41</p> </div> </div>			



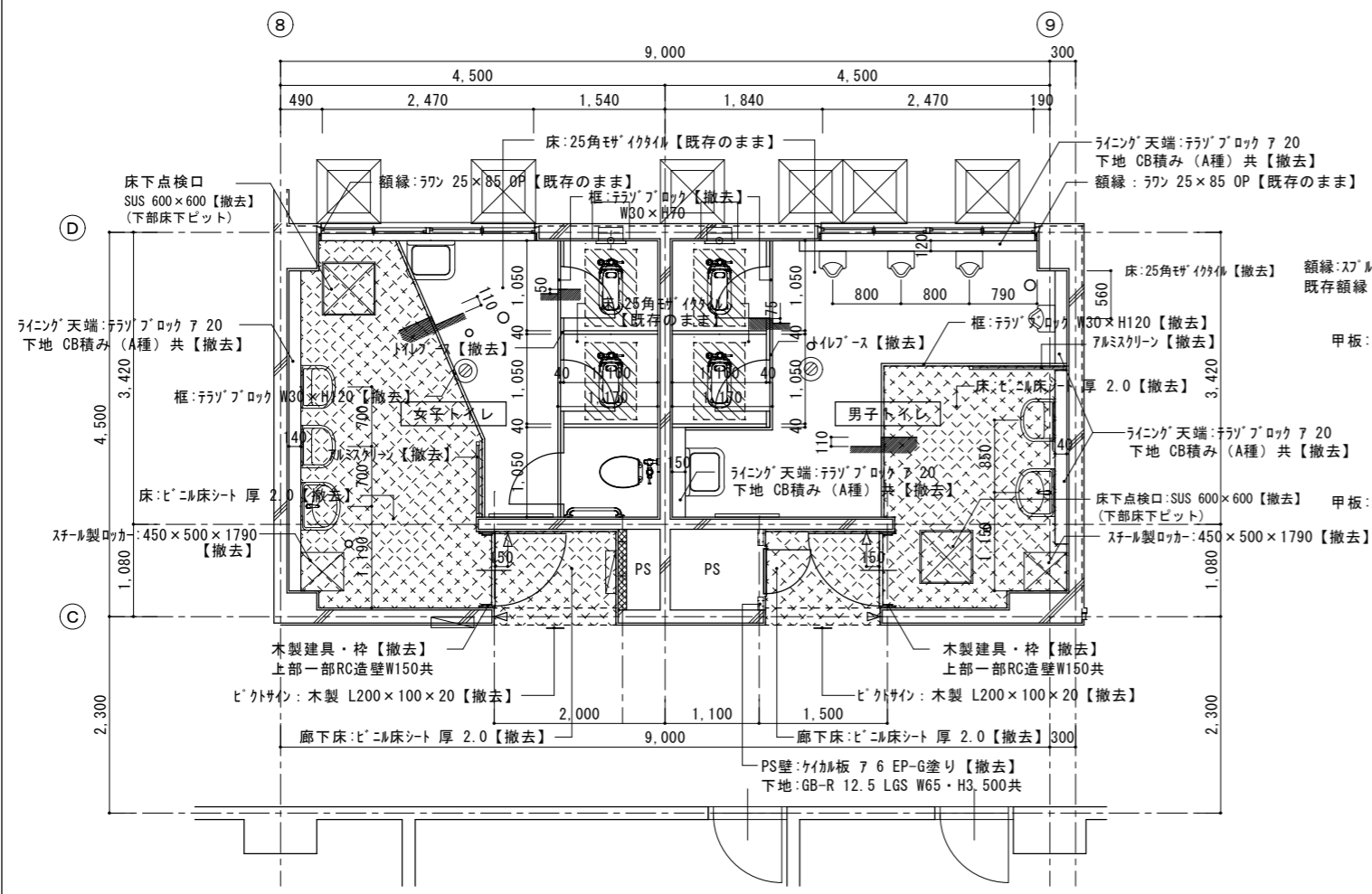





管理特別教室棟 トイレ仕上表

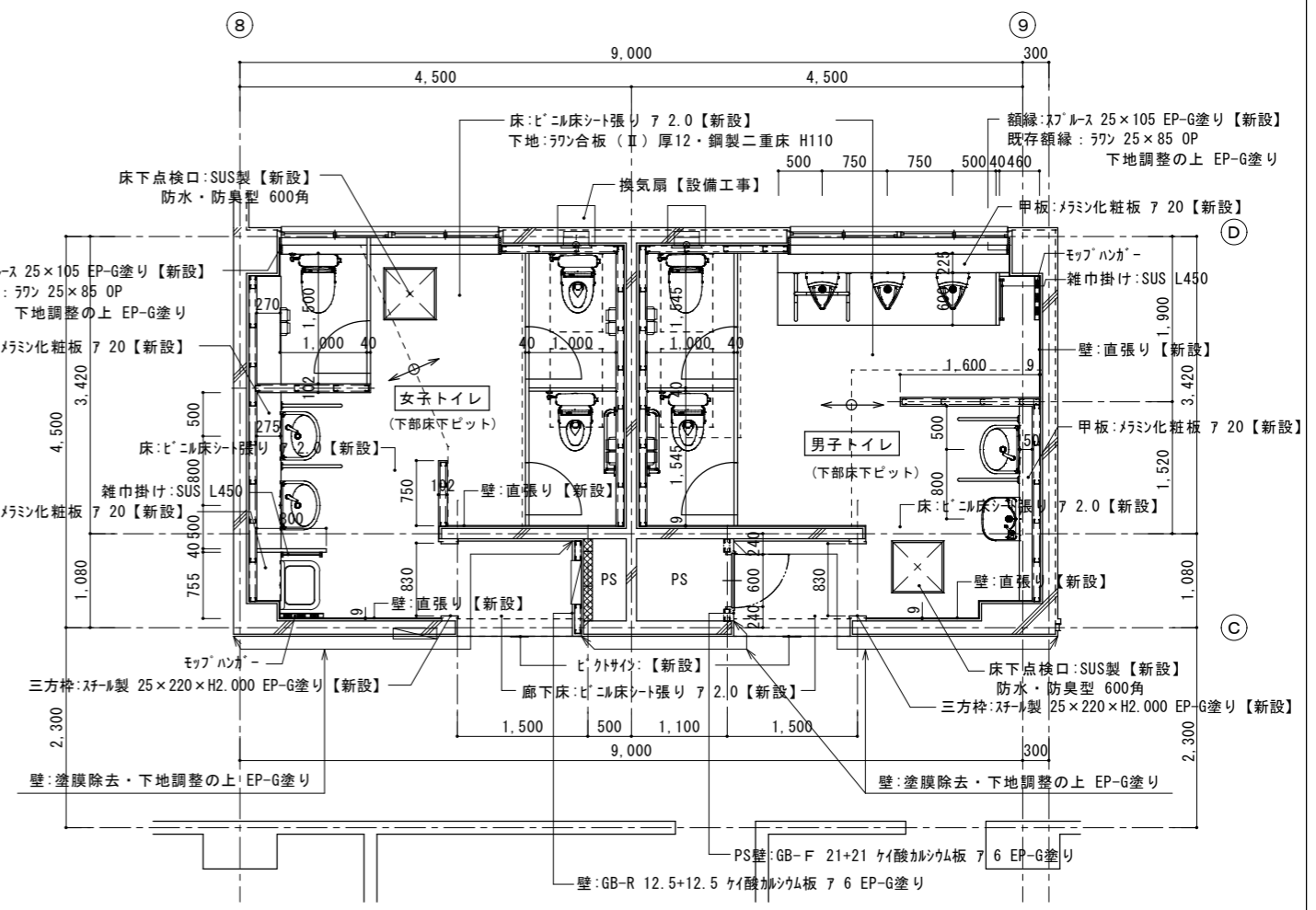
階	室名		床	巾木	腰壁	壁	天井	廻り縁	備考	
								天井高		
1 2 3階	男子	改修前	25角モザイクタイル【既存のまま】 踏込:ビニル床シート 厚 2.0【撤去】		100角磁器質タイル張り【既存のまま・一部撤去】	モルタル金鍍 VP塗り【既存のまま】 (7Sベスト含有レベール3) PS壁:ケイカル板 7 6 EP-G塗り【撤去】 下地:GB-R 12.5 LGS W65共	フキシブド 張り 7 4 目透かし張り EP塗り【撤去】 LGS天井下地 野縁19形@300【撤去】 (レベール3) 梁型:EP塗り【塗膜除去】 (1・2階のみ) 石こうボード 7 9.5 目透かし張り EP塗り【撤去】 (1階のみ)	塩ビ製【撤去】 2,640	木製建具(木枠共)、トイレース【撤去】 ラインク'天端:フッソ'ロック 7 25【撤去】 下地 CB積み(A種)共【撤去】 ロッカー【撤去】 床下点検口:600×600【撤去】1階のみ 衛生器具撤去【設備工事】 スチール製ロッカ【撤去】	
		改修後	ビニル床シート張り 7 2.0【新設】 鋼製二重床:パ-ティクルド 厚 20 + フッソ合板(Ⅱ) 厚 12 共 下地不陸調整 セルフレ'リング'材塗り 7 2~20 ガホン系下地調整剤塗布 トイレ用防滑性ビニル床シート張り 7 2.0【新設】 (男子トイレ内 小便器前尾垂部 色張替え L=600 既存床25角モザイクタイル:薬品清掃酸洗い	ビニル床シート巻上げ H-100【新設】 小便器前 H-80【新設】	化粧けい酸カルシウム板 7 6 (7ルミ'ヨイナ-工法)【新設】 下地 GB-S 7 12.5 (不燃) LGS壁下地 65形 @ 450 一部化粧けい酸カルシウム板 7 6 直張り【新設】 モルタル面接着'プライマ-処理 小便器ラインク'部分:抗ウイルスマ-ミン化粧板 7 3【新設】洗面・SKラインク'部分:マ-ミン化粧板 7 3【新設】 下地 耐水合板 7 12+12 LGS壁下地 65形 @ 450 既存腰壁100角タイル:薬品清掃酸洗い PS壁:ケイカルシウム板 7 6 EP-G塗り 下地:GB-R 12.5+12.5	化粧石膏ボード'張り 7 9.5 (不燃) 突付け張り工法 LGS天井下地 野縁19形@300共【新設】 梁型:下地調整の上 EP-G塗り【新設】 天井点検口:7ルミ製450角【新設】	塩ビ製【新設】 2,640	三方枠:スチール製 25×220 EP-G塗り【新設】 額縁:スチール製 25×105 EP-G塗り【新設】 既存額縁:フッソ 25×85 下地調整の上EP-G塗り ビ'クサイソ 150×150 (JIS Z 8210)、トイレース【新設】 ラインク'天端:ホ'ストフォーム マ-ミン化粧板 7 20【新設】 雑巾かけ:SUS製 16角 L450、モッフ'掛けハ'ル【新設】 床下点検口:600×600 (防水・防臭型)【新設】1階のみ 天井点検口:450×450 (7ルミ製)【新設】 各手摺り、衛生器具取付は機械設備工事とする。		
		改修前	25角モザイクタイル【既存のまま】 踏込:ビニル床シート 厚 2.0【撤去】		100角磁器質タイル張り【既存のまま・一部撤去】	モルタル金鍍 VP塗り【既存のまま】 (7Sベスト含有レベール3)	フキシブド 張り 7 4 目透かし張り VP塗り【撤去】 LGS天井下地 野縁19形@300【撤去】 (レベール3) 梁型:VP塗り【塗膜除去】 (1・2階のみ) 石こうボード 7 9.5 目透かし張り EP塗り【撤去】 (1階のみ)	塩ビ製【撤去】 2,640	木製建具(木枠共)、トイレース【撤去】 ラインク'天端:フッソ'ロック 7 25【撤去】 下地 CB積み(A種)共【撤去】 ロッカー【撤去】 床下点検口:600×600【撤去】1階のみ 衛生器具撤去【設備工事】 スチール製ロッカ【撤去】	
	女子	改修後	ビニル床シート張り 7 2.0【新設】 鋼製二重床:パ-ティクルド 厚 20 + フッソ合板(Ⅱ) 厚 12 共 下地不陸調整 セルフレ'リング'材塗り 7 2~20 ガホン系下地調整剤塗布 既存床25角モザイクタイル:薬品清掃酸洗い	ビニル床シート巻上げ H-100【新設】	化粧けい酸カルシウム板 7 6 (7ルミ'ヨイナ-工法)【新設】 下地 GB-S 7 12.5 (不燃) LGS壁下地 65形 @ 450 一部化粧けい酸カルシウム板 7 6 直張り【新設】 モルタル面接着'プライマ-処理 洗面ラインク'部分:マ-ミン化粧板 7 3【新設】 下地 耐水合板 7 12+12 LGS壁下地 65形 @ 450 既存腰壁100角タイル:薬品清掃酸洗い	化粧石膏ボード'張り 7 9.5 (不燃) 突付け張り工法 LGS天井下地 野縁19形@300共【新設】 梁型:下地調整の上 EP-G塗り【新設】 天井点検口:7ルミ製450角【新設】	塩ビ製【新設】 2,640	三方枠:スチール製 25×220 EP-G塗り【新設】 額縁:スチール製 25×105 EP-G塗り【新設】 既存額縁:フッソ 25×85 下地調整の上EP-G塗り ビ'クサイソ 150×150 (JIS Z 8210)、トイレース【新設】 ラインク'天端:ホ'ストフォーム マ-ミン化粧板 7 20【新設】 雑巾かけ:SUS製 16角 L450、モッフ'掛けハ'ル【新設】 床下点検口:600×600 (防水・防臭型)【新設】1階のみ 天井点検口:450×450 (7ルミ製)【新設】 各手摺り、衛生器具取付は機械設備工事とする。		
	2 3階	車椅子 対応トイレ	改修前	25角モザイクタイル【既存のまま】 踏込:ビニル床シート 厚 2.0【撤去】		女子トイレに準じる		女子トイレに準じる		女子トイレに準じる
			改修後	ビニル床シート張り 7 2.0【新設】 鋼製二重床:パ-ティクルド 厚 20 + フッソ合板(Ⅱ) 厚 12 共 下地不陸調整 セルフレ'リング'材塗り 7 2~20 ガホン系下地調整剤塗布 既存床25角モザイクタイル:薬品清掃酸洗い	ビニル床シート巻上げ H-100【新設】	化粧けい酸カルシウム板 7 6 (7ルミ'ヨイナ-工法)【新設】 下地 GB-S 7 12.5 (不燃) LGS壁下地 65形 @ 450 一部化粧けい酸カルシウム板 7 6 直張り【新設】 モルタル面接着'プライマ-処理 便器・洗面ラインク'部分:マ-ミン化粧板 7 3【新設】 下地 耐水合板 7 12+12 LGS壁下地 65形 @ 450 既存腰壁100角タイル:薬品清掃酸洗い	化粧石膏ボード'張り 7 9.5 (不燃) 突付け張り工法 LGS天井下地 野縁19形@300共【新設】 天井点検口:7ルミ製450角【新設】	塩ビ製【新設】 2,640	ビ'クサイソ 150×150 (JIS Z 8210) ラインク'天端:ホ'ストフォーム マ-ミン化粧板 7 20【新設】	
廊下	改修前	ビニル床シート張り 7 2.0【一部撤去】 (1・3階) ビニル床タイル 7 2.0【一部撤去】 (2階)	フッソ OP塗り H100 【既存のまま】	モルタル金鍍 VP塗り (7Sベスト含有レベール3)		石こうボード'目透かし張り 7 9 EP塗り 【既存のまま】	塩ビ製【既存のまま】 2,640	木製建具廻りモルタル金鍍一部 カッター入り【撤去】		
	改修後	ビニル床シート張り 7 2.0【一部新設】 下地調整 セルフレ'リング'材塗り 7 0.6【一部新設】 ガホン系下地調整剤塗布 SUS床エッジ:Pタイル用 (SM310) (2階のみ)	下地調整の上 EP-G塗り 【一部新設】	VP塗り【一部塗膜除去】 下地調整の上 EP-G塗り【一部新設】 開口閉塞壁:ケイカルシウム板 7 6 EP-G塗り【新設】 下地:GB-R 12.5+12.5 LGS W65共 (2・3階のみ)				木製建具廻り一部モルタル金鍍補修【一部新設】		
1階	車椅子 対応トイレ	改修前	床:ビニル床タイル 厚 2.0【撤去】 (7Sベスト含有レベール3)	フッソ OP塗り H100 【既存のまま】	モルタル金鍍 VP塗り (7Sベスト含有レベール3)	石こうボード'目透かし張り 7 9 EP塗り【撤去】 軽量鉄骨天井下地 野縁19形@300【撤去】 廊下:石こうボード' 7 9 目透かし張り 一部有孔石こうボード' EP塗り【撤去】	塩ビ製【撤去】 【一部撤去】 2,640			
		改修後	ビニル床シート張り 7 2.0【新設】 下地調整 セルフレ'リング'材塗り 7 0.6 ガホン系下地調整剤塗布	ビニル床シート巻上げ H-100【新設】	化粧けい酸カルシウム板 7 6 (7ルミ'ヨイナ-工法)【新設】 下地 GB-S 7 12.5 (不燃) LGS壁下地 65形 @ 450 便器・洗面ラインク'部分:マ-ミン化粧板 7 3【新設】 下地 耐水合板 7 12+12 LGS壁下地 65形 @ 450	化粧石膏ボード'張り 7 9.5 (不燃) 突付け張り工法 LGS天井下地 野縁19形@300共【新設】 天井点検口:7ルミ製450角【新設】	塩ビ製【新設】 2,640	ビ'クサイソ 150×150 (JIS Z 8210) ラインク'天端:ホ'ストフォーム マ-ミン化粧板 7 20【新設】		
	第二倉庫	改修前	床:ビニル床タイル 厚 2.0【撤去】 (7Sベスト含有レベール3)	フッソ OP塗り H100 【既存のまま】	モルタル金鍍 VP塗り (7Sベスト含有レベール3)	石こうボード'目透かし張り 7 9 EP塗り【撤去】 軽量鉄骨天井下地 野縁19形@300【撤去】	塩ビ製【撤去】 2,640			
	改修後	ビニル床シート張り 7 2.0【新設】 踏込部分:モルタル塗り 7 35 下地:スタイロフォーム打込み 7 30+30	下地調整の上 EP-G塗り 【新設】 一部ソケット幅木【新設】	下地調整の上 EP-G塗り【新設】 ケイカルシウム板 7 6 EP-G塗り【新設】下地 GB-R 7 12.5+12.5 (不燃) LGS W65	化粧石膏ボード'張り 7 9.5 (不燃)【新設】		樞:SUS製 43×100【新設】			

凡例									
合成AEMP塗: アクリル系合成樹脂エマルジョンペイント			SOP ー 合成樹脂調合ペイント塗り			UC ー ウレタン樹脂ワニス塗り			図示材料は下記防火認定品を使用すること。
7Sベスト含有レベール3 (クリタイル含有・下地調整材に含有)			CL ー クリアツッカー塗り						不燃マ-ミン化粧板 7 3 不燃 NM-2183号 有孔石膏ボード' 7 9.5 準不燃 QM-9827号
			DP ー 耐候性塗料塗り						不燃化粧石膏ボード' 7 9.5 不燃 NM-1864号
			EP-G ー つや有合成樹脂エマルジョンペイント塗り						石膏ボード' 7 12.5 不燃 NM-8619号
			EP ー 合成樹脂エマルジョンペイント塗り						シーリング'石膏ボード' 7 12.5 不燃 NM-9639号



▷ : 木製建具廻りモルタル金縁・タイル張り一部 カッター入り【撤去】

改修前 管理特別教室棟 1階トイレ平面詳細図 S=1:40

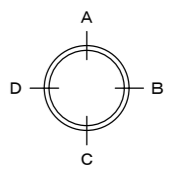


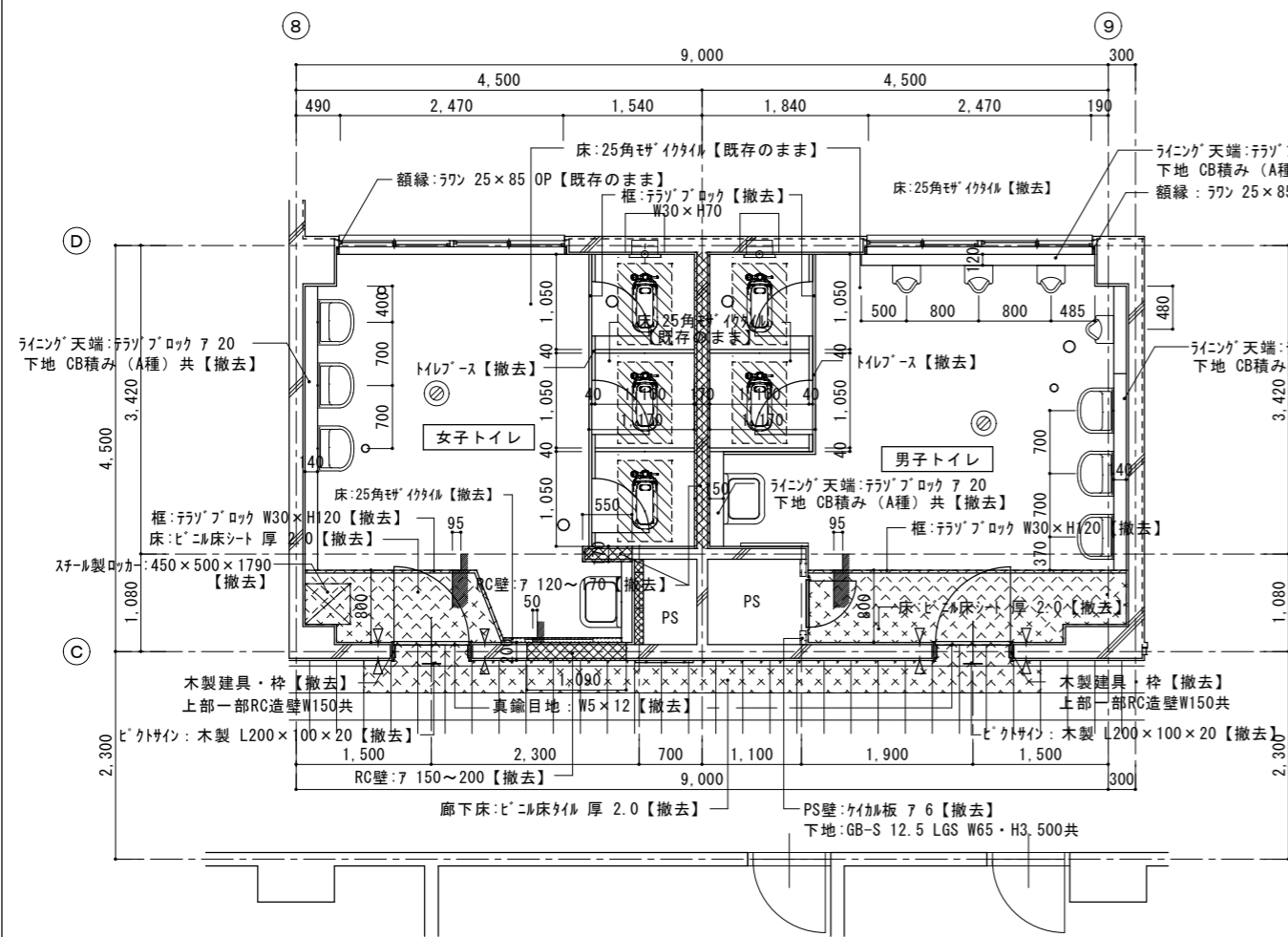

改修後 管理特別教室棟 1階トイレ平面詳細図 S=1:40

※和便器開口閉塞
 便器部分スラブ【撤去】
 900×600 7 150 カッター入り
 25角モザイクタイル・押えコンクリート
 アスファルト防水層・均しモルタル【撤去】
 900×600 7 100 カッター入り

※和便器開口閉塞
 コンクリート打込み【新設】
 7 150 21N/mm² スラップ 18cm
 鉄筋 D13 @200 フレブ溶接接合

共通事項
 撤去しない既存タイル張り(床・壁)は酸洗いをを行う。 モップ掛け(ABS製)・雑巾掛け(SUS製)【新設】
 AW:建具調整・クレセント調整・ガラス清掃 洋便器、小便器、洗面器、樹脂製手摺、換気扇【設備工事】
 三方枠廻りモルタル金縁補修

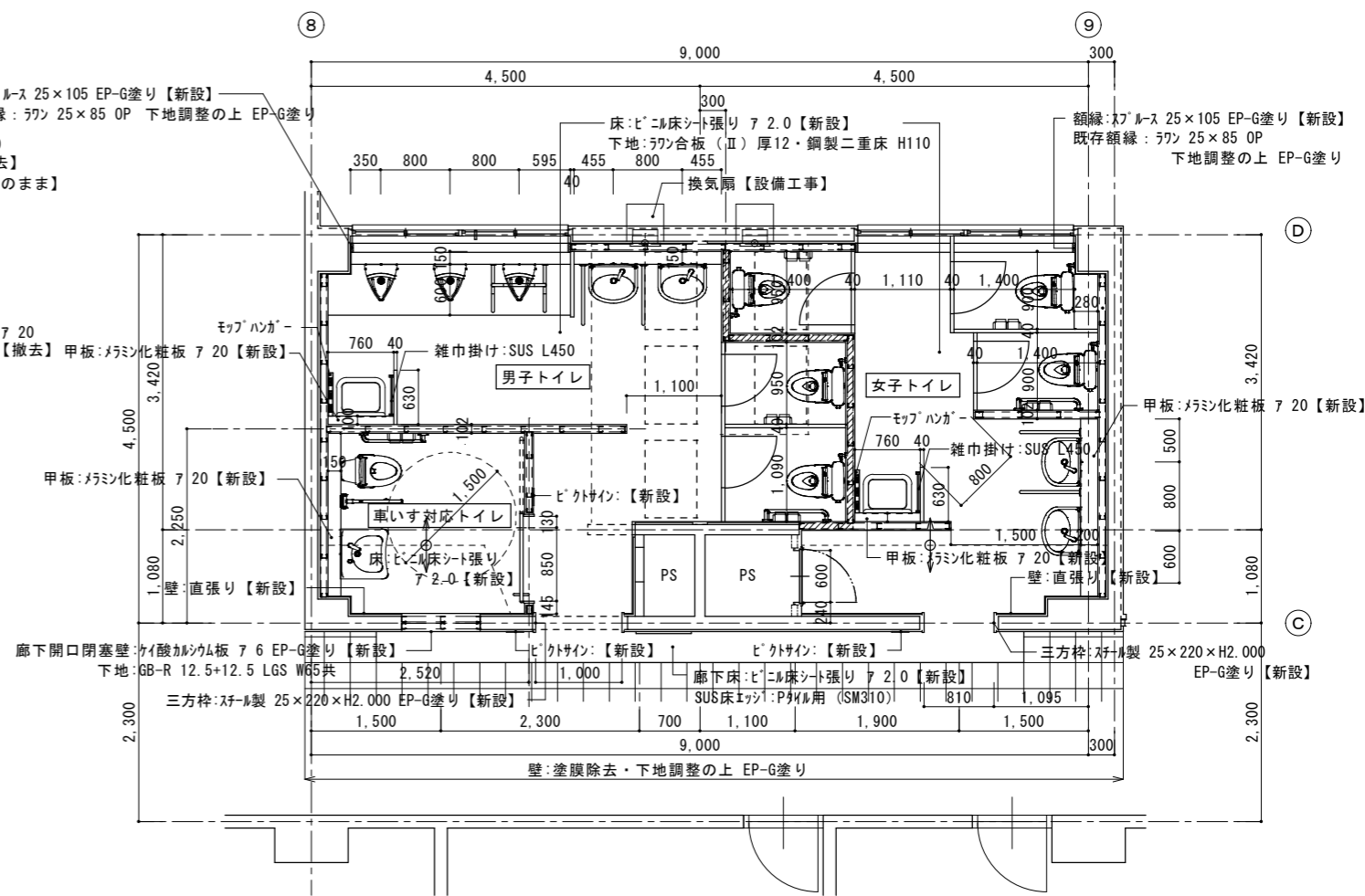




▷ : 木製建具廻りモルタル金鍍・タイル張り一部 カッター入り【撤去】

改修前 管理特別教室棟 2階トイレ平面詳細図 S=1:40

額縁: スチール 25x105 EP-G塗り【新設】
 既存額縁: ラワン 25x85 OP 下地調整の上 EP-G塗り



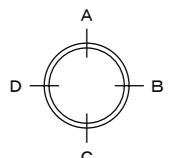
〰〰〰 間仕切り壁: ガラスル敷込み 7 50【新設】

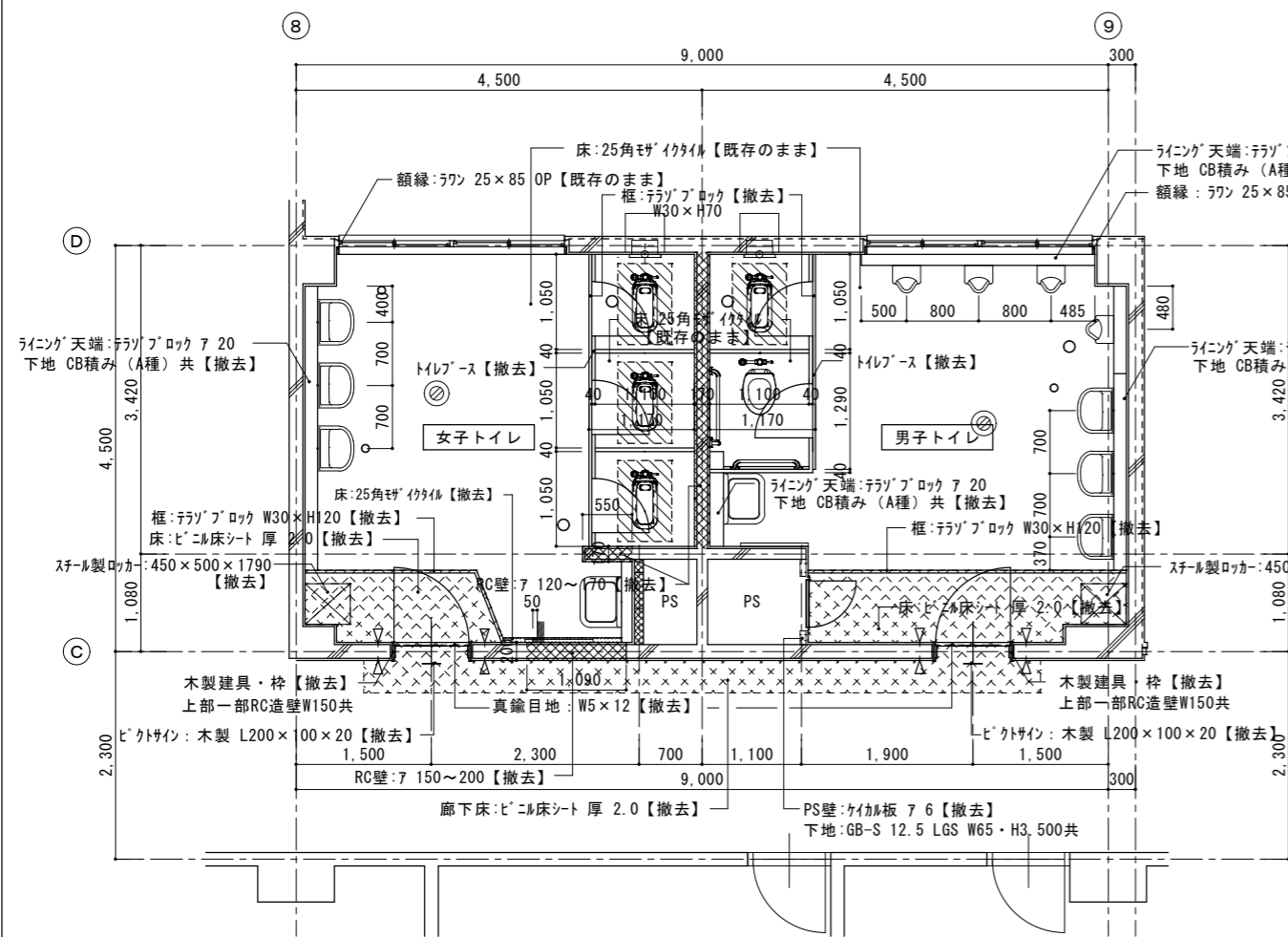

改修後 管理特別教室棟 2階トイレ平面詳細図 S=1:40

※和便器開口閉塞
 便器部分スラブ【撤去】
 900x600 7 150 カッター入り
 25角モザイクタイル・押えコンクリート
 アスファルト防水層・均しモルタル【撤去】
 900x600 7 100 カッター入り

※和便器開口閉塞
 コンクリート打込み【新設】
 7 150 21N/mm2 スラップ18cm
 鉄筋 D13 @200 フレブ溶接接合

共通事項
 撤去しない既存タイル張り(床・壁)は酸洗いをを行う。 モップ掛け(ABS製)・雑巾掛け(SUS製)【新設】
 AW: 建具調整・クレセント調整・ガラス清掃 洋便器、小便器、洗面器、樹脂製手摺、換気扇【設備工事】
 三方枠廻りモルタル金鍍補修

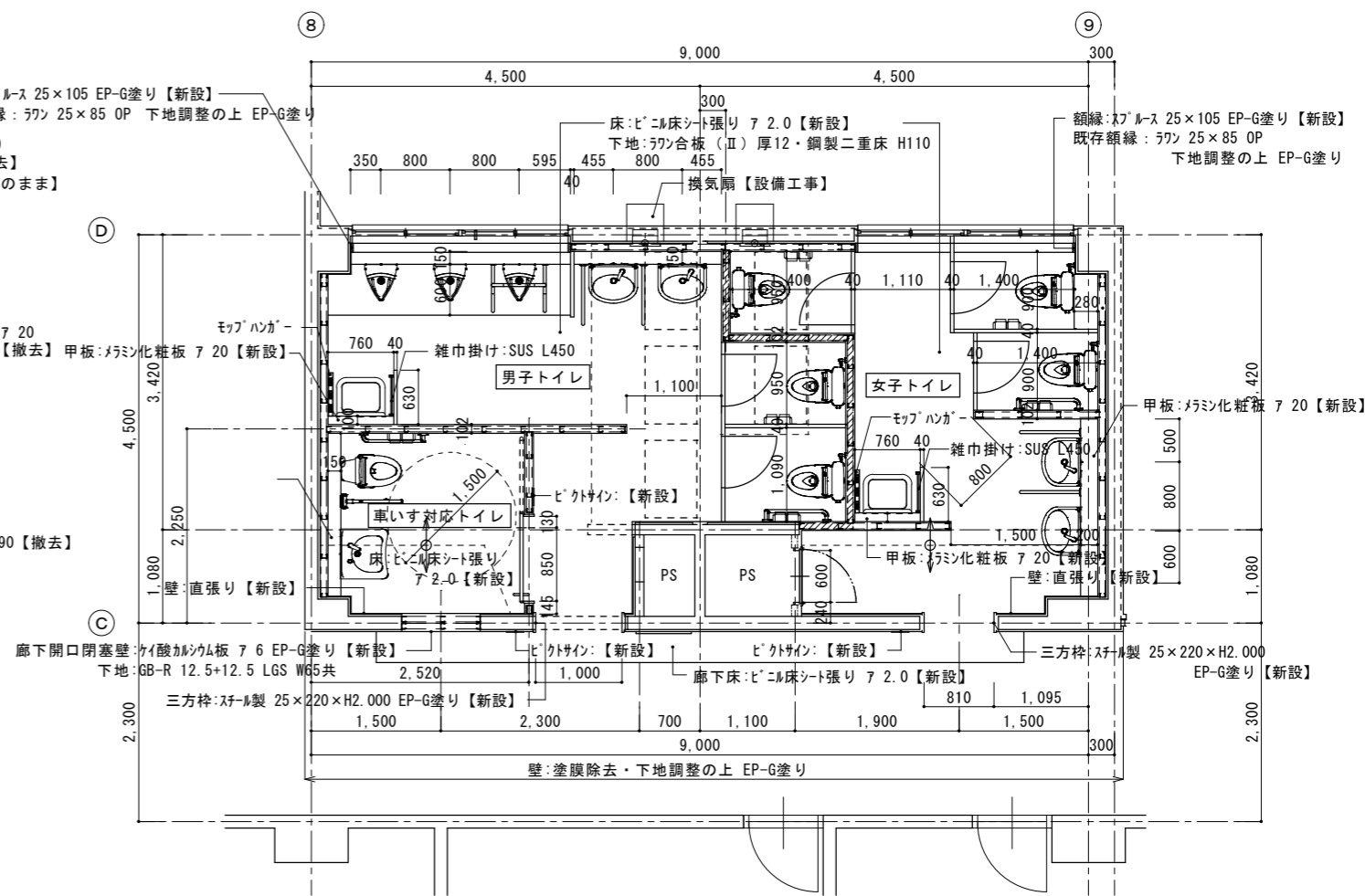




▷ : 木製建具廻りモルタル金鍍・タイル張り一部 カッター入り【撤去】

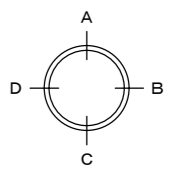
改修前 管理特別教室棟 3階トイレ平面詳細図 S=1:40

額縁:スチール 25×105 EP-G塗り【新設】
 既存額縁:ワゴン 25×85 OP 下地調整の上 EP-G塗り



\\\\\\\\ 間仕切り壁:ガラス敷込み 750【新設】

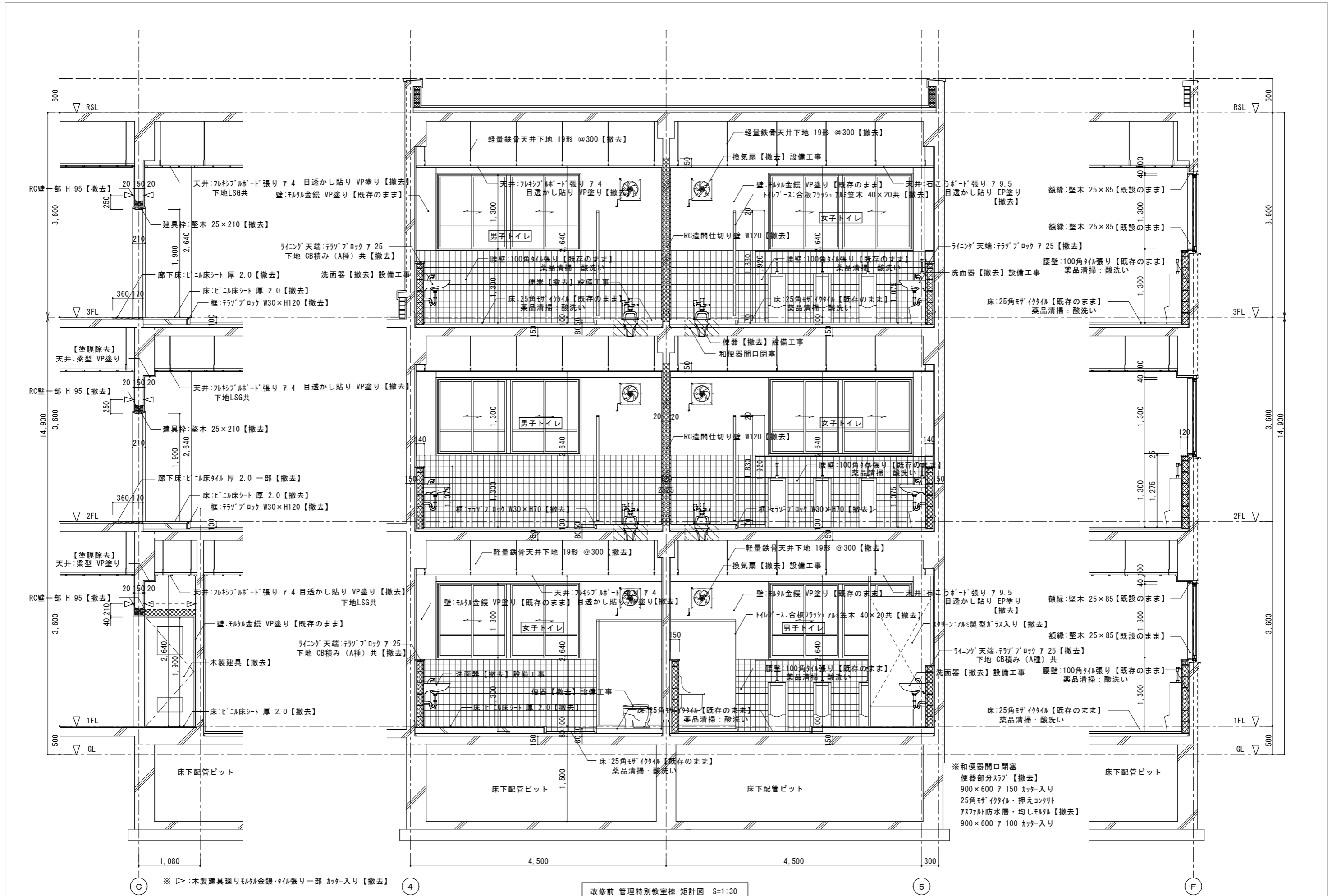
改修後 管理特別教室棟 3階トイレ平面詳細図 S=1:40



※和便器開口閉塞
 便器部分スラブ【撤去】
 900×600 7 150 カッター入り
 25角モザイクタイル・押えコンクリート
 アスファルト防水層・均しモルタル【撤去】
 900×600 7 100 カッター入り

※和便器開口閉塞
 コンクリート打込み【新設】
 7 150 24N/mm² スラック18cm
 鉄筋 D13 @200 フレブ溶接接合

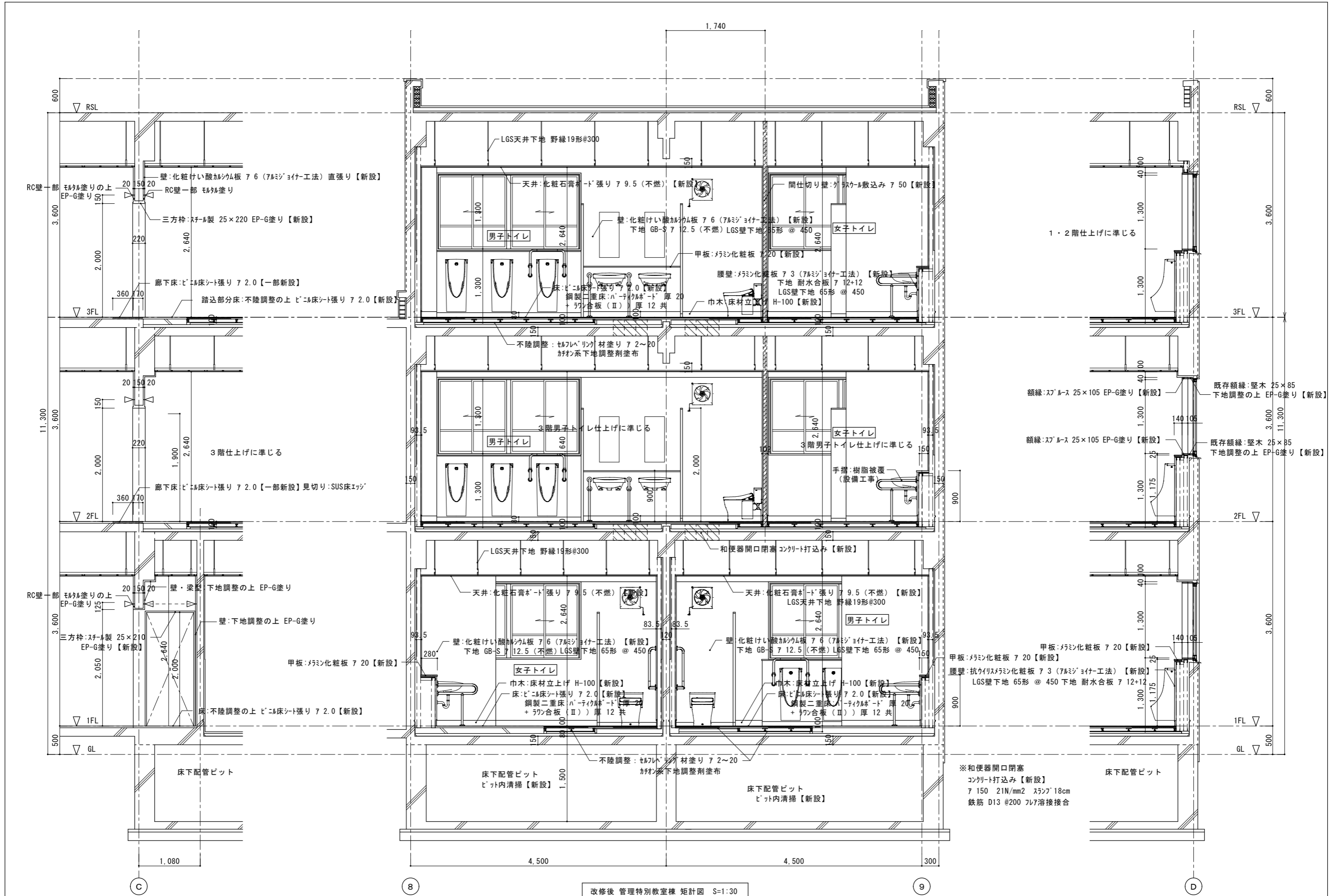
共通事項
 撤去しない既存タイル張り(壁)は酸洗いをを行う。
 AW:建具調整・クレセント調整・ガラス清掃
 三方枠廻りモルタル金鍍補修
 モップ掛け(ABS製)・雑巾掛け(SUS製)【新設】
 洋便器、小便器、洗面器:樹脂製手摺【設備工事】



※▷:木製建具廻りモルタル金鍍・タイル張り一部 カッター入り【撤去】

改修前 管理特別教室棟 矩形図 S=1:30

※和便器開口閉塞
 便器部分スラブ【撤去】
 900×600 7 150 カッター入り
 25角モザイクタイル・押えコンクリート
 アスファルト防水層・均しモルタル【撤去】
 900×600 7 100 カッター入り



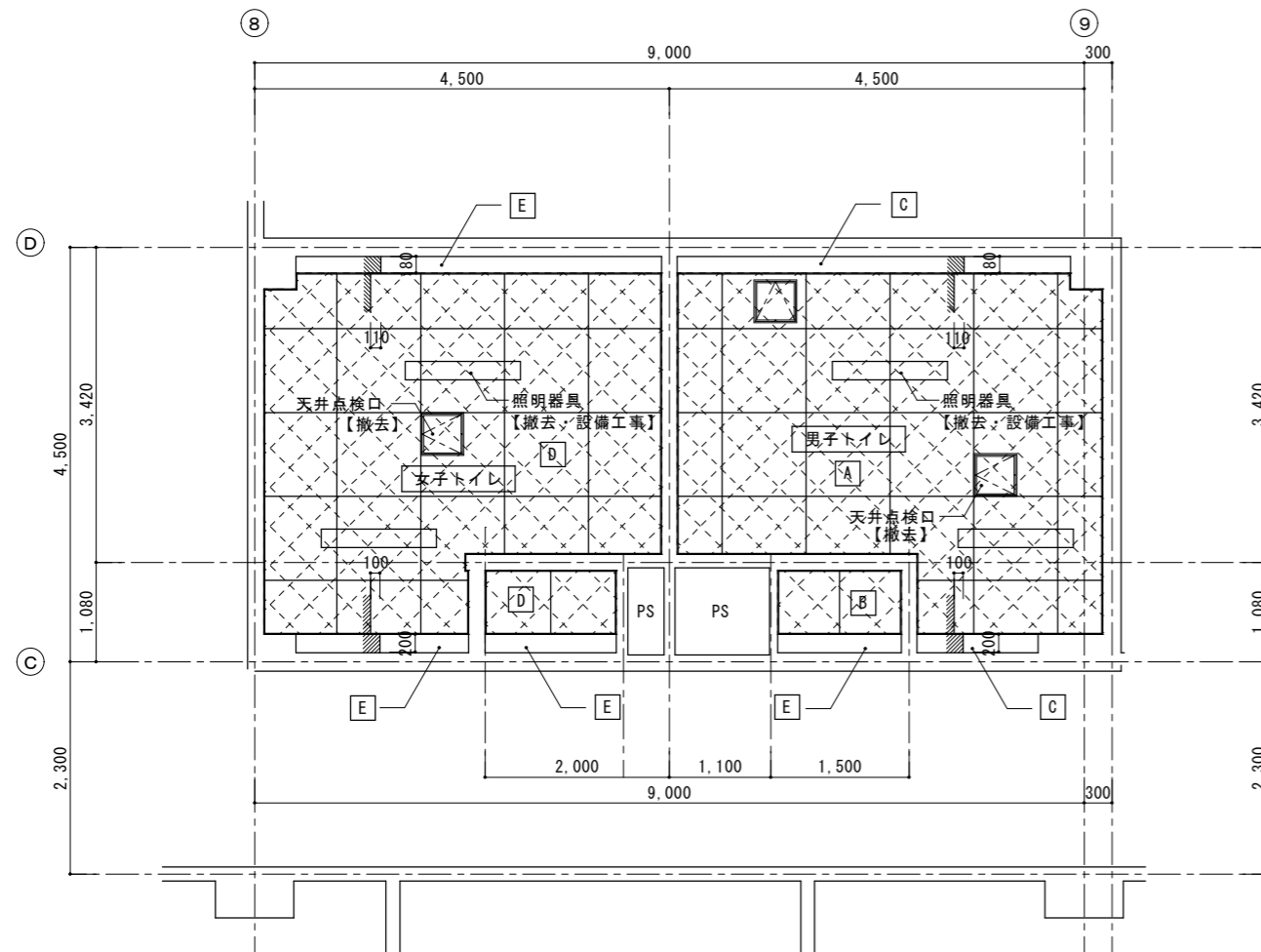
改修後 管理特別教室棟 矩形図 S=1:30

天井仕上表			
A	フキン'ホ'ト' 7 4 目スジ張り EP塗り【撤去】 (レ' #3)	B	石こう'ホ'ト' 7 9.5 目スジ張り EP塗り【撤去】
	廻縁:塩ビ製【撤去】		廻縁:塩ビ製【撤去】
備考	軽量鉄骨天井下地 野縁19形@300【撤去】	C	軽量鉄骨天井下地 野縁19形@300【撤去】
	天井点検口:7'製 450角【撤去】		梁型 EP塗り【塗膜除去】 (レ' #3)

天井仕上表			
D	フキン'ホ'ト' 7 4 目スジ張り VP塗り【撤去】 (レ' #3)	E	梁型 VP塗り【塗膜除去】 (レ' #3)
	廻縁:塩ビ製【撤去】		
備考	軽量鉄骨天井下地 野縁19形@300【撤去】		
	天井点検口:7'製 450角【撤去】		

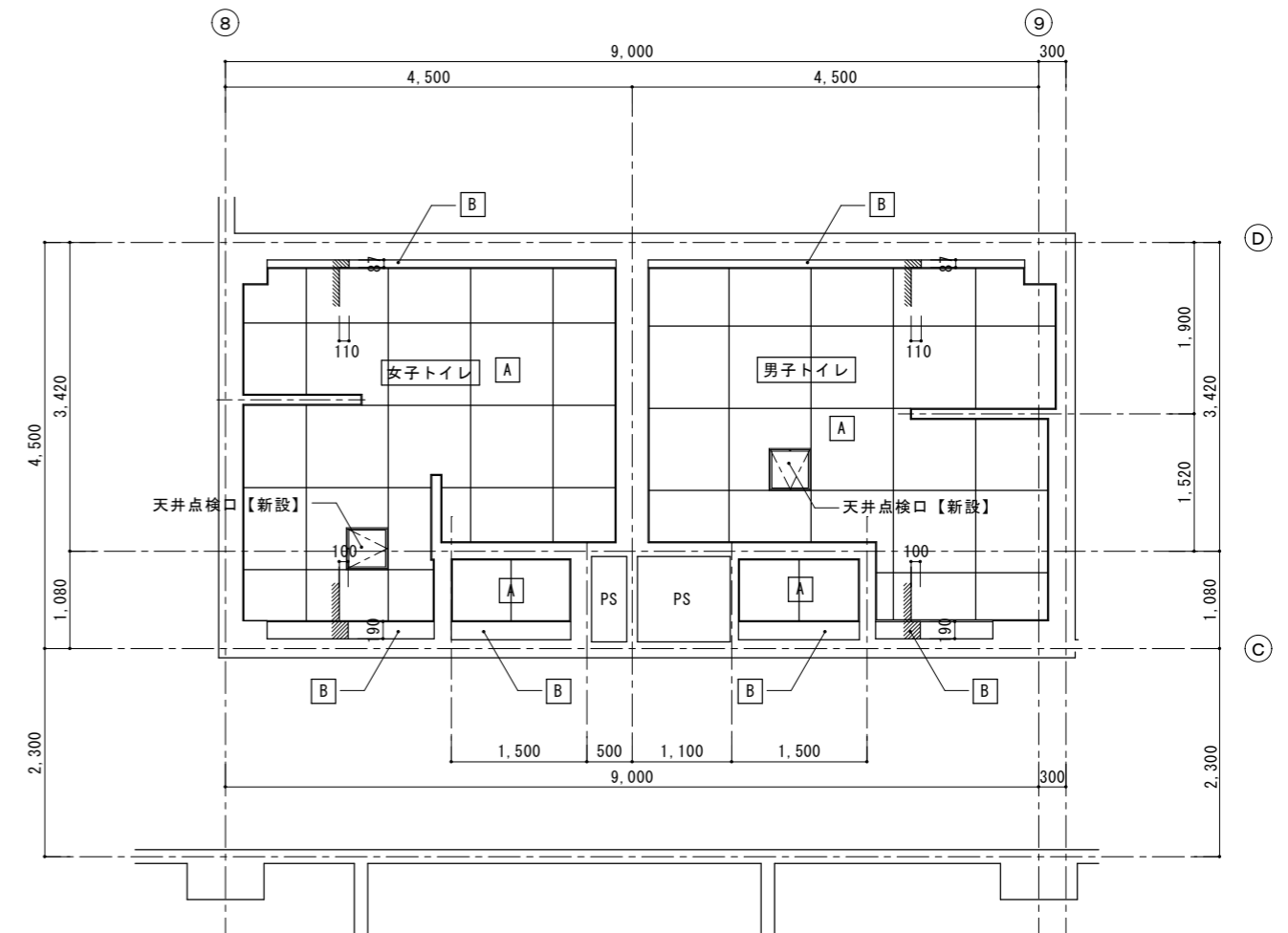


撤去範囲を示す。



改修前 管理特別教室棟 1階トイレ天井伏図 S=1:40

天井仕上表			
A	化粧石膏'ホ'ト'張り 7 9.5 不燃 突付け張り工法【新設】	B	梁型:下地調整の上 EP-G塗り
	廻縁:塩ビ製【新設】		
備考	軽量鉄骨天井下地 野縁19形@300【新設】		
	天井点検口:7'製縁付 450角【新設】		
点検口設置位置は打合せによる。			



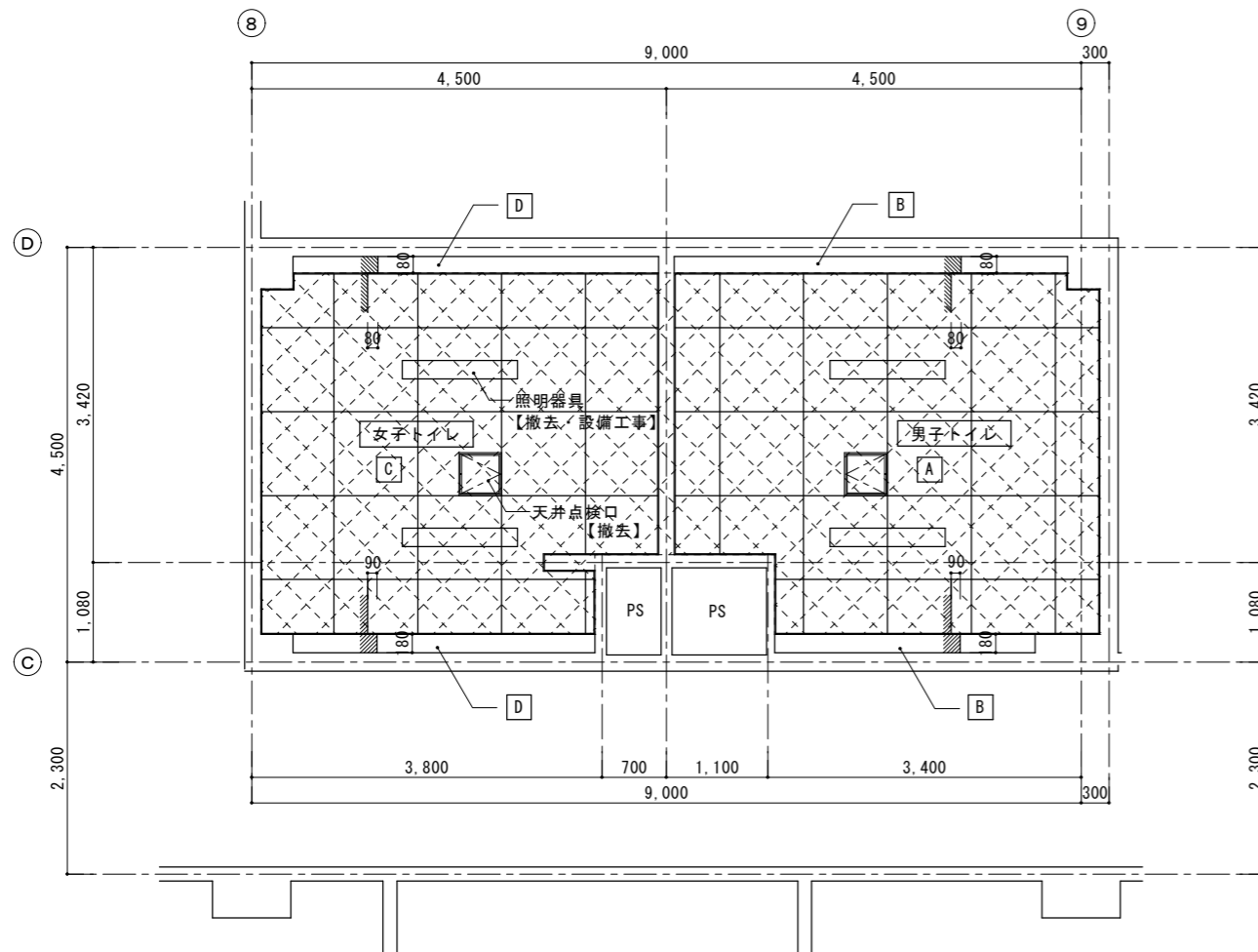
改修後 管理特別教室棟 1階トイレ天井伏図 S=1:40

天井仕上表			
	フレキシブルボード 7 4 目スリ張り EP塗り【撤去】 (レベル3)		梁型 EP塗り
A	廻縁:塩ビ製【撤去】	B	
	軽量鉄骨天井下地 野縁19形@300【撤去】		
備考	天井点検口:7#製 450角【撤去】		

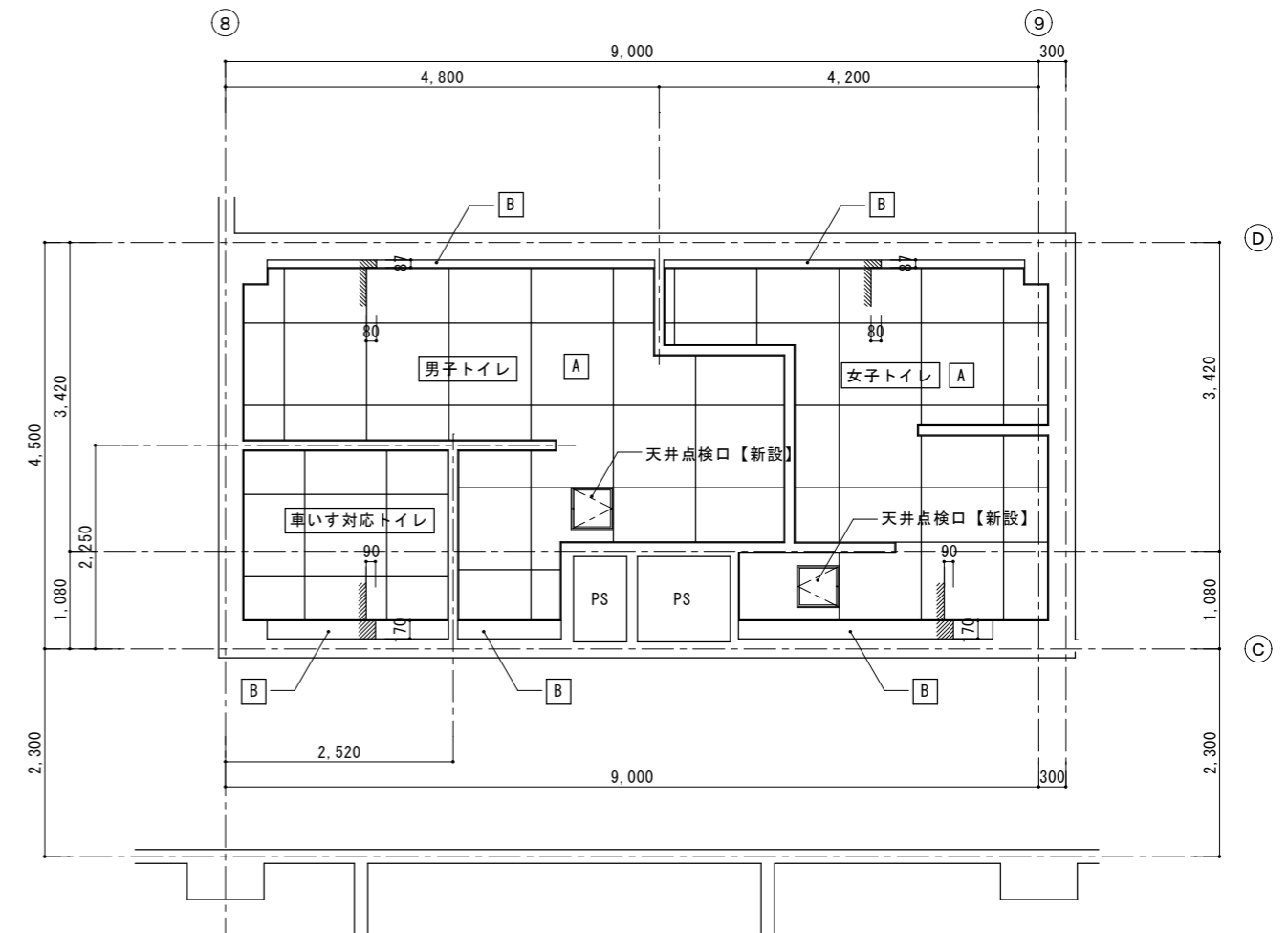
天井仕上表			
	フレキシブルボード 7 4 目スリ張り VP塗り【撤去】 (レベル3)		梁型 VP塗り
C	廻縁:塩ビ製【撤去】	D	
	軽量鉄骨天井下地 野縁19形@300【撤去】		
備考	天井点検口:7#製 450角【撤去】		



天井仕上表			
	化粧石膏ボード張り 7 9.5 不燃 突付け張り工法【新設】		梁型:下地調整の上 EP-G塗り
A	廻縁:塩ビ製【新設】	B	
	軽量鉄骨天井下地 野縁19形@300【新設】		
備考	天井点検口:7#製縁付 450角【新設】		
	点検口設置位置は打合せによる。		



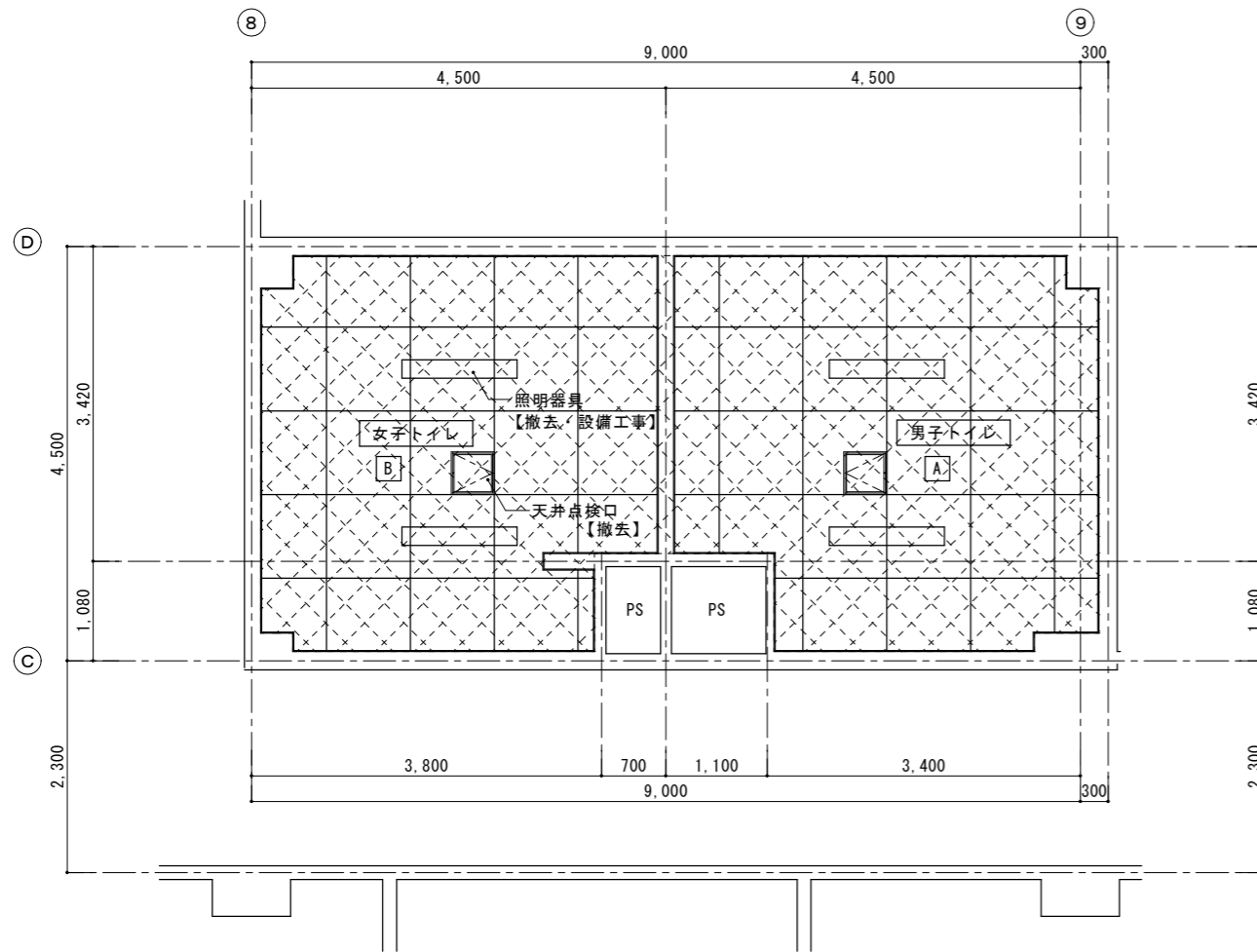
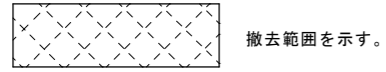
改修前 管理特別教室棟 2階トイレ天井伏図 S=1:40



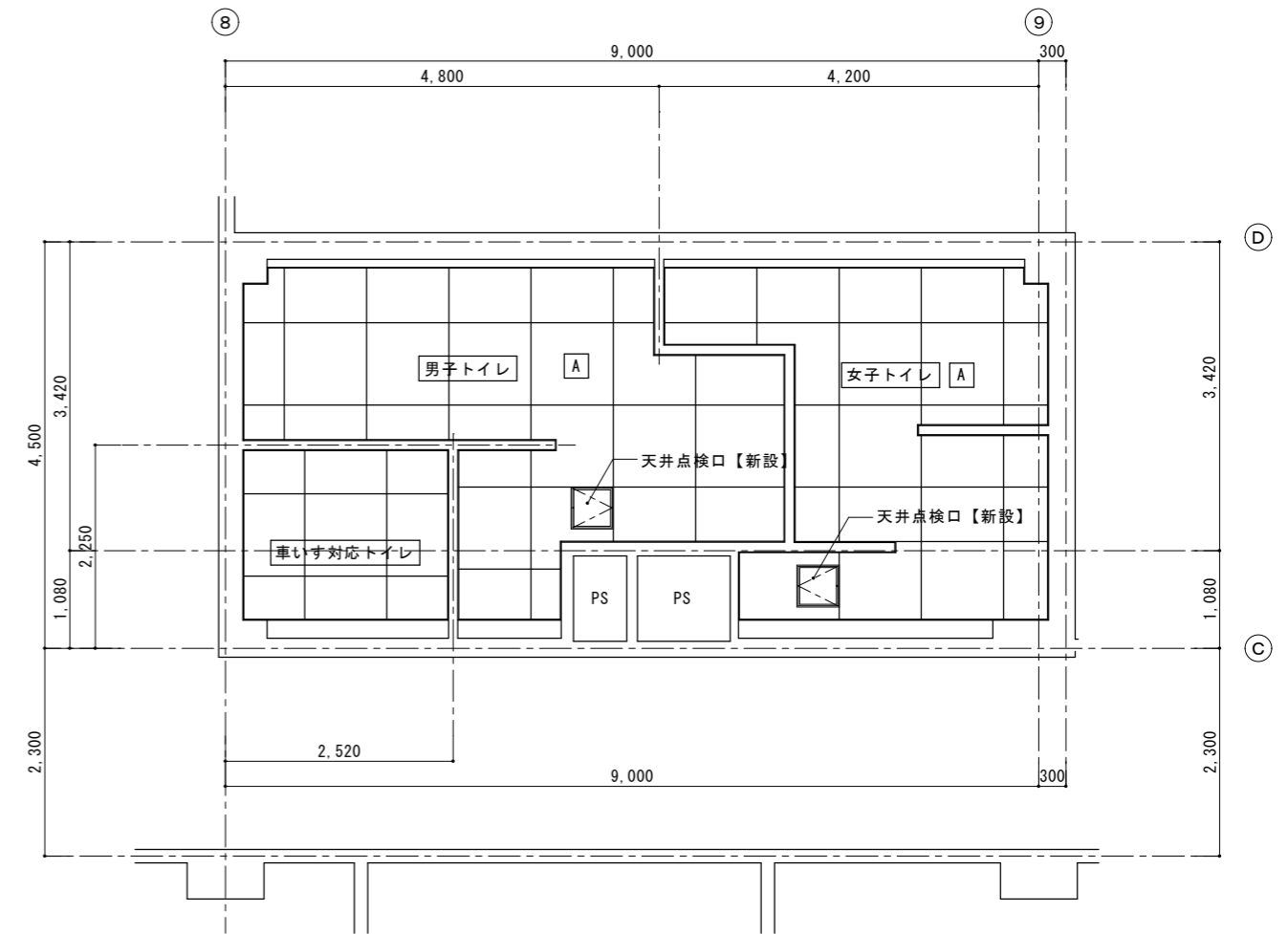
改修後 管理特別教室棟 2階トイレ天井伏図 S=1:40

天井仕上表	
A	フレキシブルボード 7 4 目スリ張り EP塗り【撤去】 (レベル3)
B	フレキシブルボード 7 4 目スリ張り VP塗り【撤去】 (レベル3)
A	廻縁:塩ビ製【撤去】
B	廻縁:塩ビ製【撤去】
	軽量鉄骨天井下地 野縁19形@300【撤去】
	軽量鉄骨天井下地 野縁19形@300【撤去】
備考	天井点検口:700製 450角【撤去】
	天井点検口:700製 450角【撤去】

天井仕上表	
A	化粧石膏ボード張り 7 9.5 不燃 突付け張り工法【新設】
A	廻縁:塩ビ製【新設】
	軽量鉄骨天井下地 野縁19形@300【新設】
備考	天井点検口:700製縁付 450角【新設】
	点検口設置位置は打合せによる。

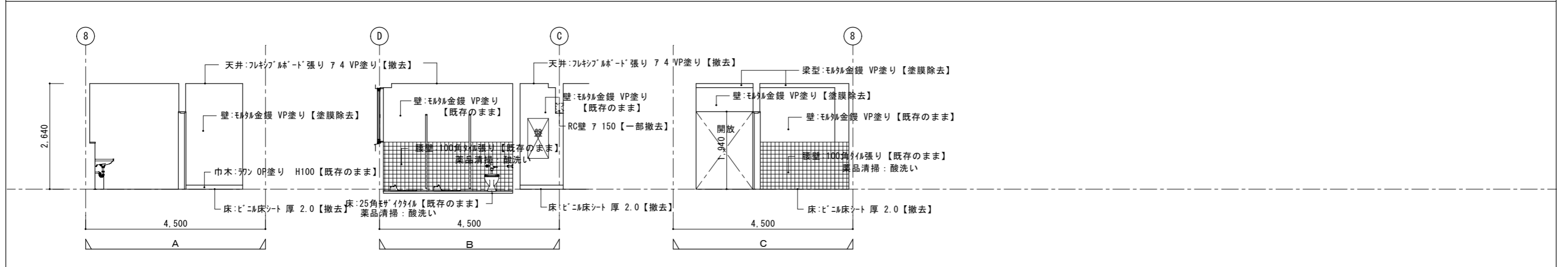
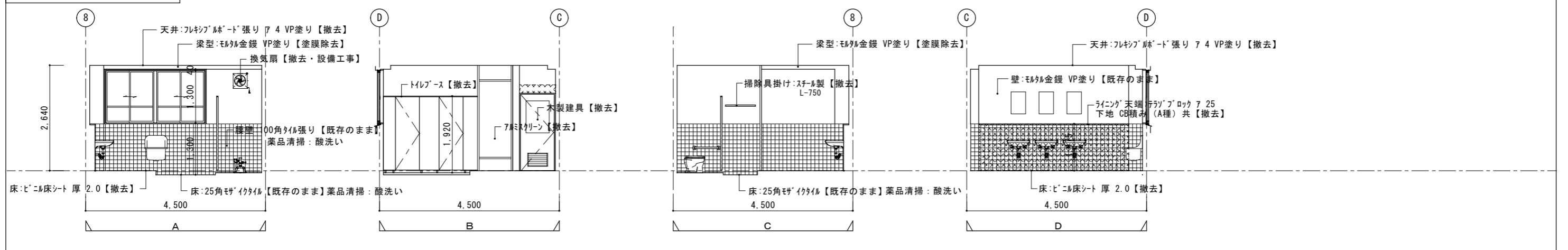


改修前 管理特別教室棟 3階トイレ天井伏図 S=1:40

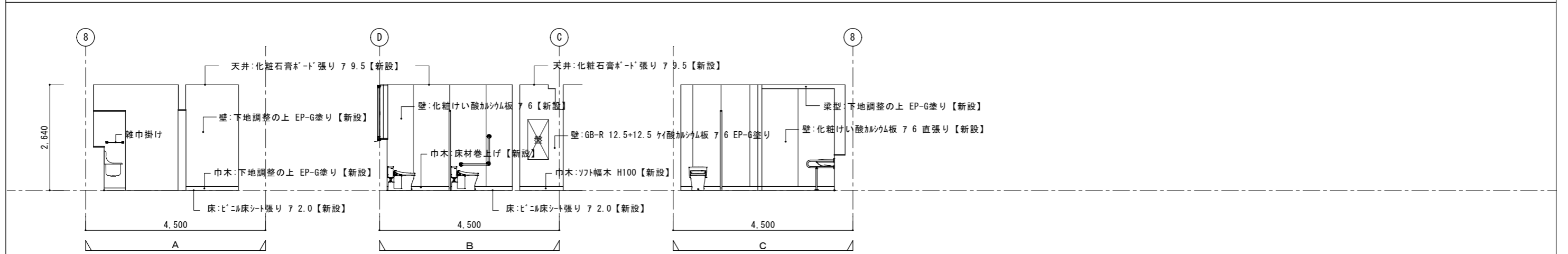
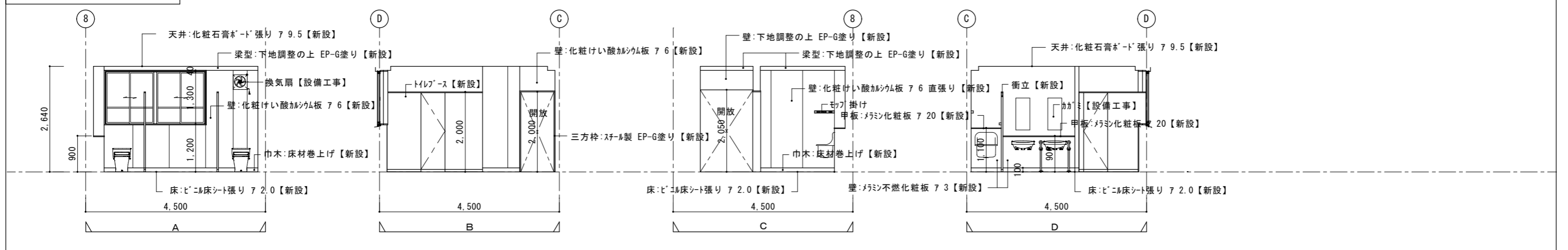


改修後 管理特別教室棟 3階トイレ天井伏図 S=1:40

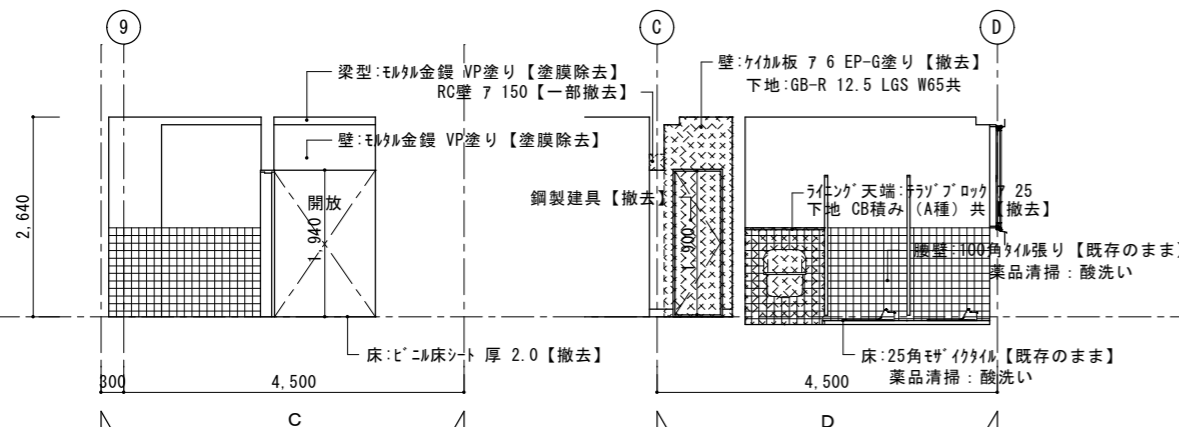
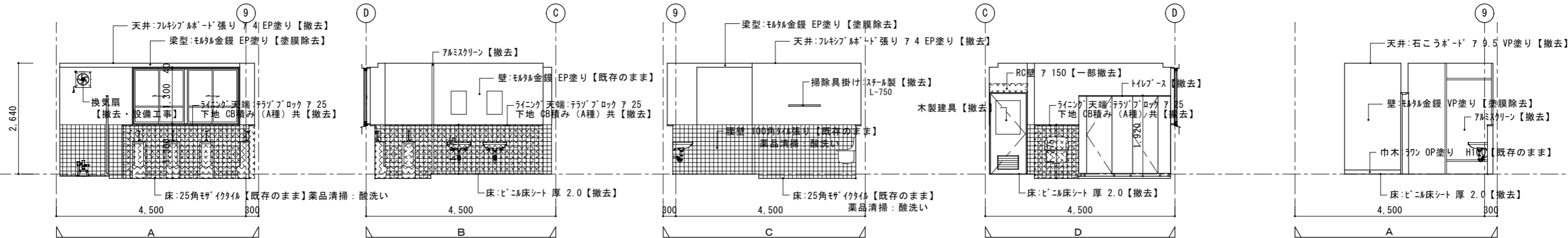
改修前 1階女子トイレ 展開図



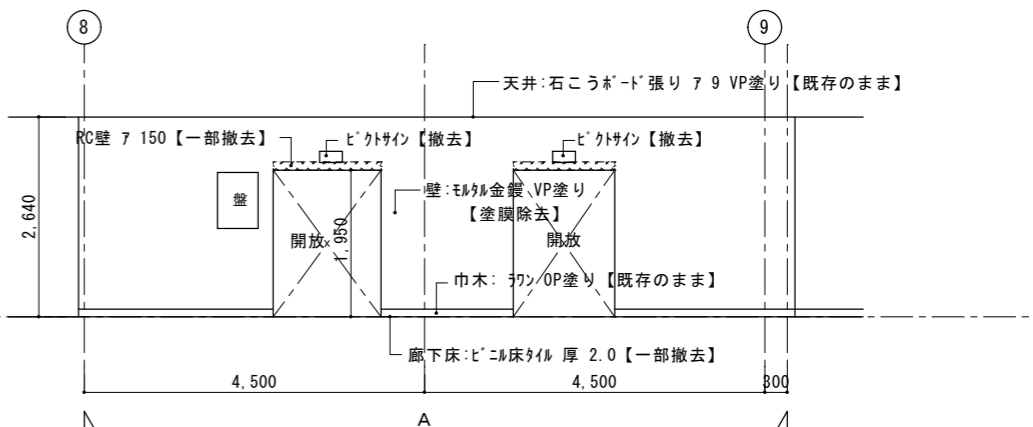
改修後 1階女子トイレ 展開図



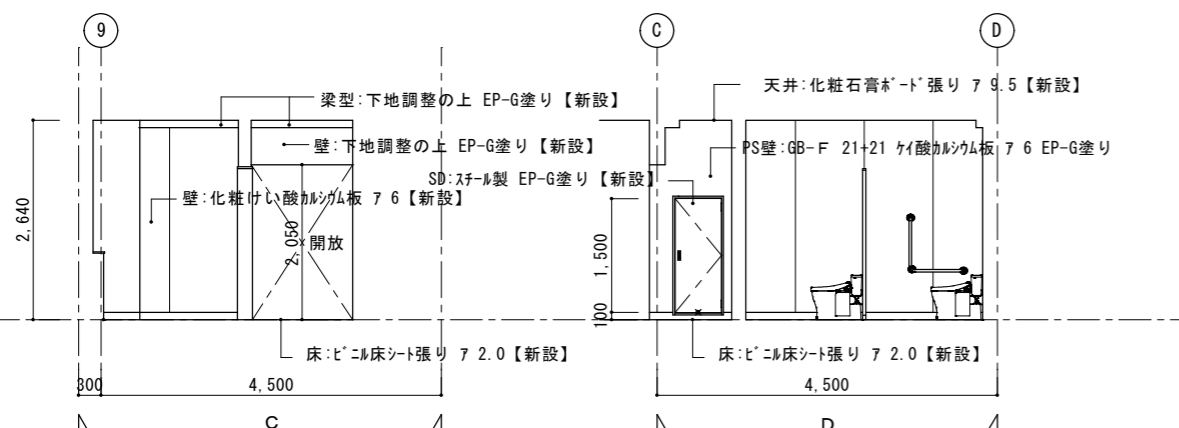
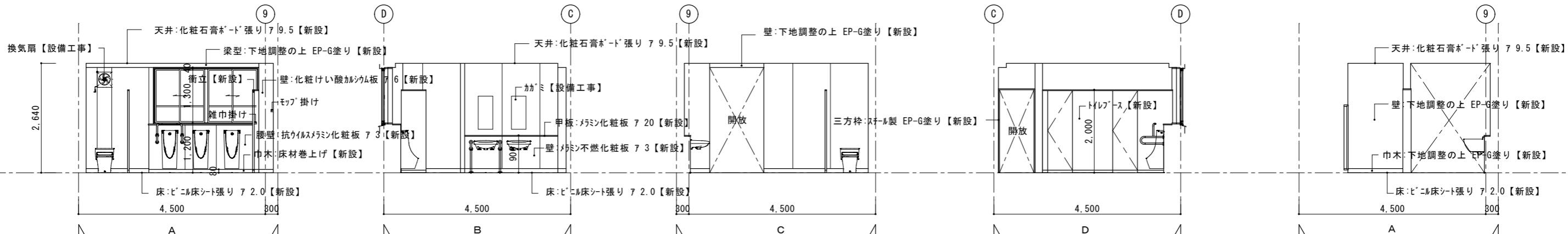
改修前 1階男子トイレ 展開図



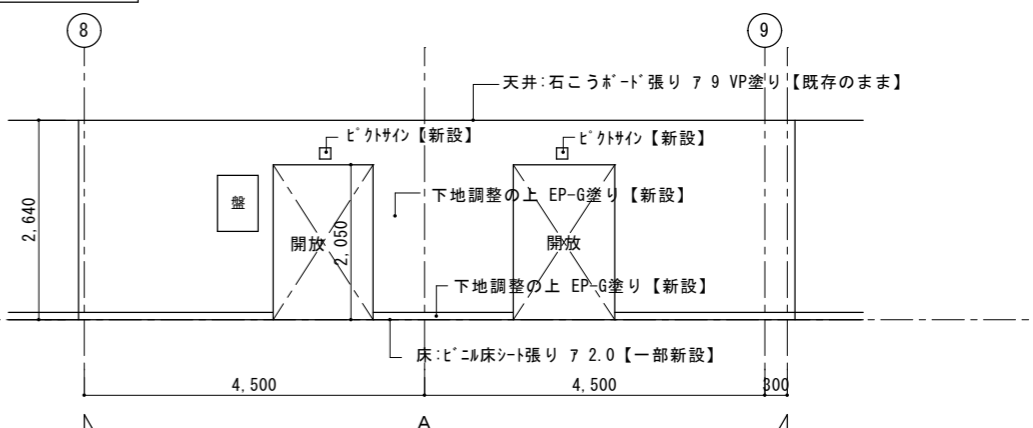
改修前 1階トイレ廻り廊下 展開図



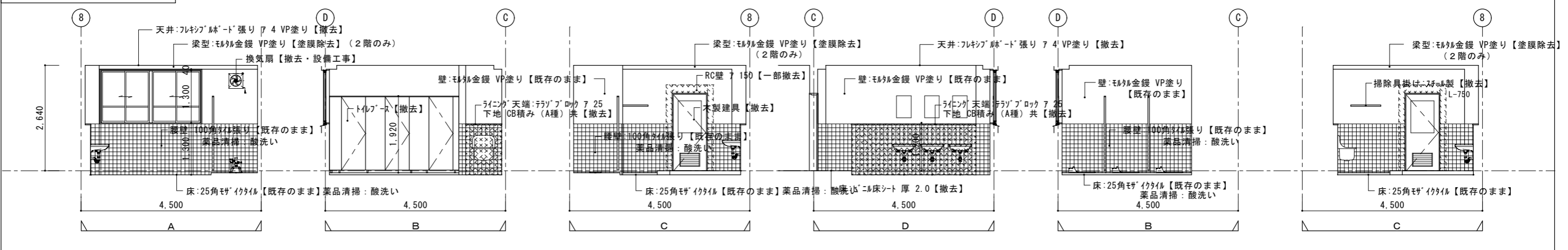
改修後 1階男子トイレ 展開図




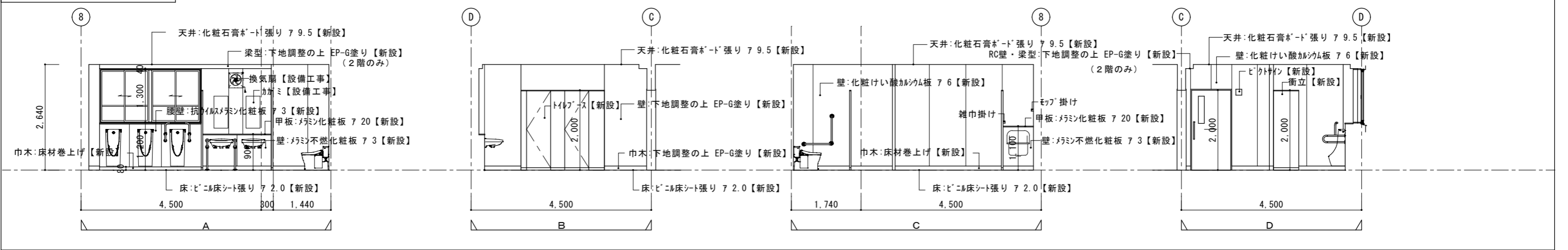
改修後 1階トイレ廻り廊下 展開図



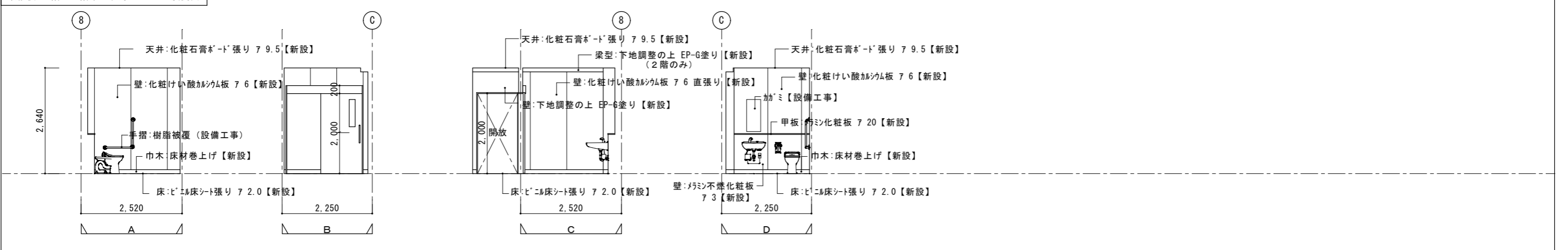
改修前 2階・3階女子トイレ 展開図



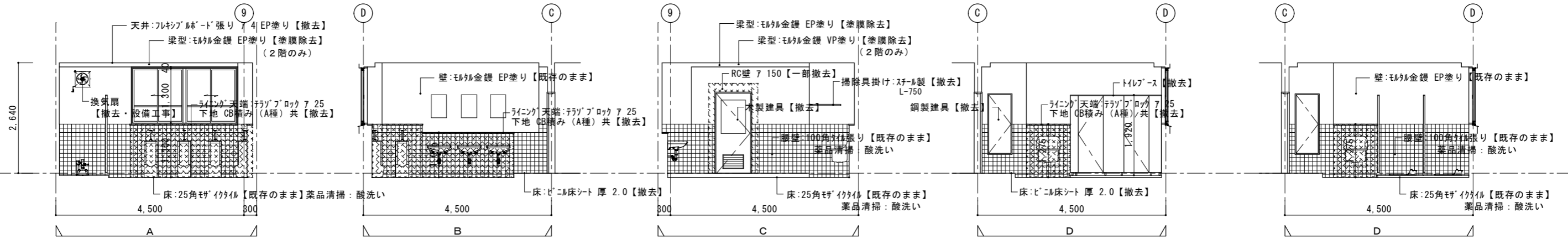
改修後 2階・3階男子トイレ 展開図



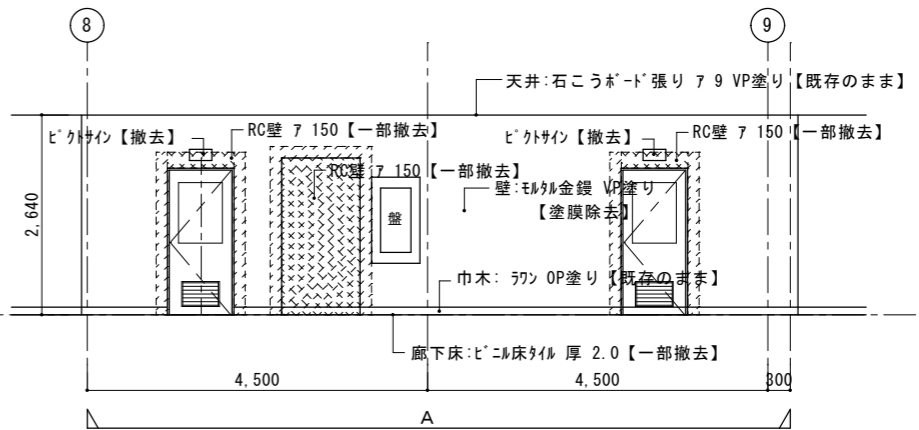
改修後 2階・3階車いす対応トイレ 展開図



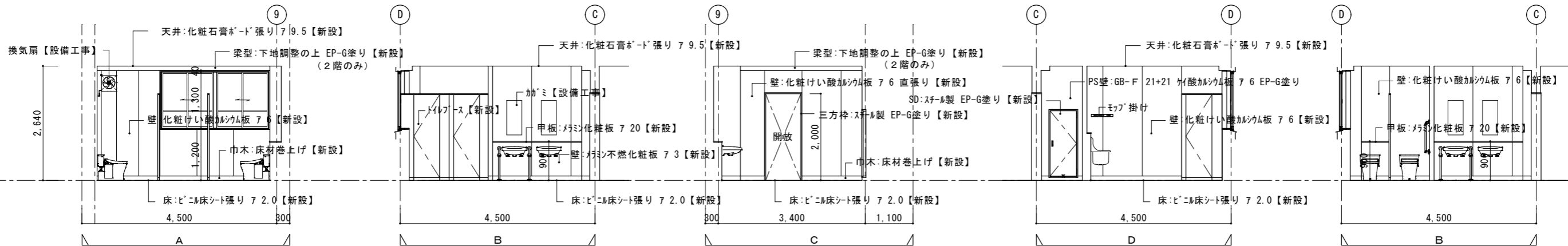
改修前 2階・3階男子トイレ 展開図



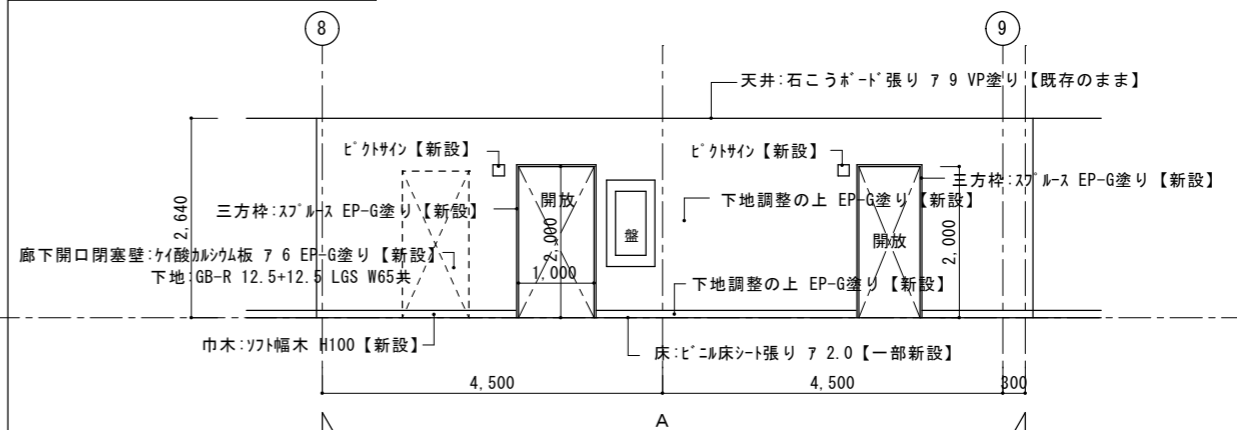
改修前 2階・3階トイレ廻り廊下 展開図

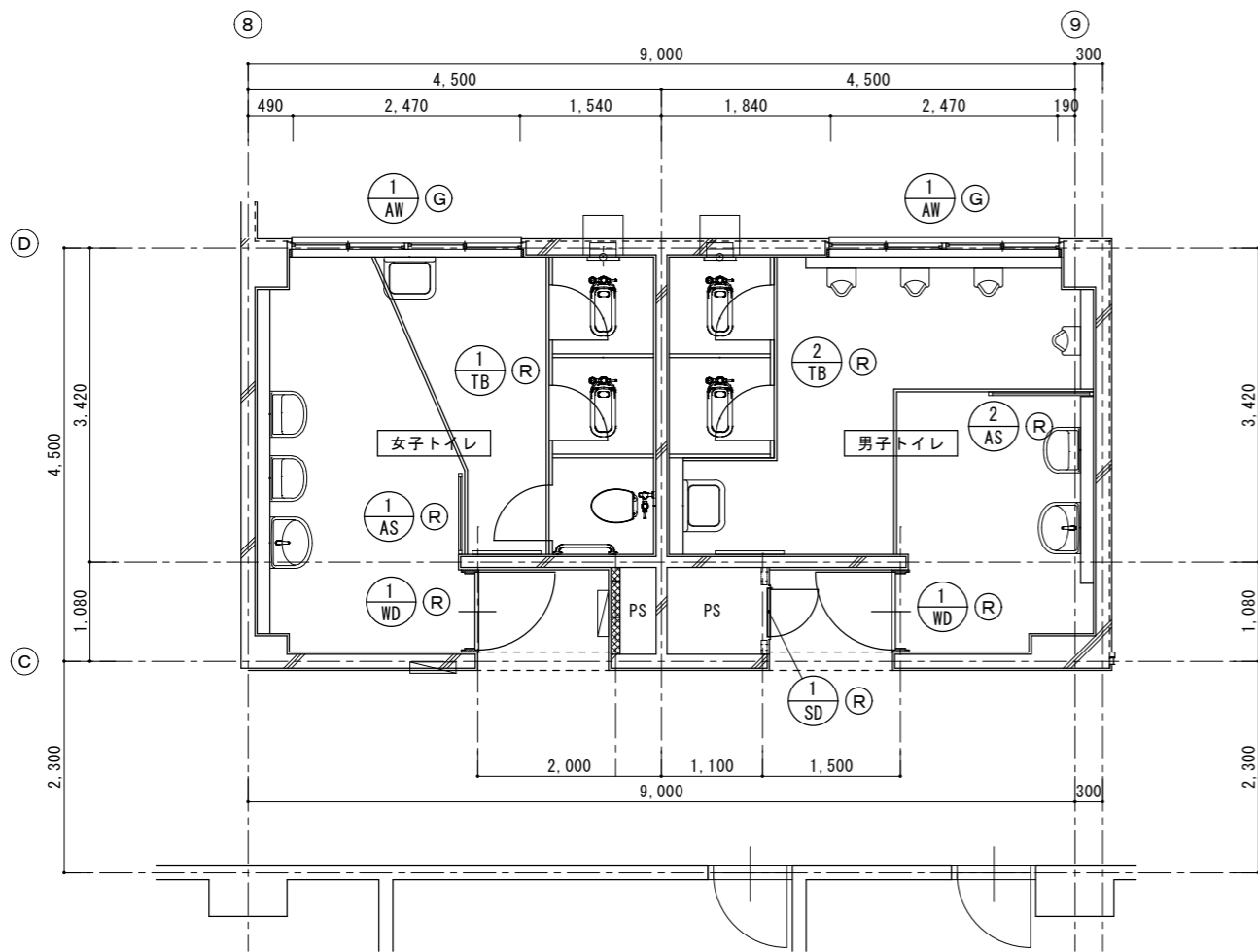


改修後 2階・3階女子トイレ 展開図

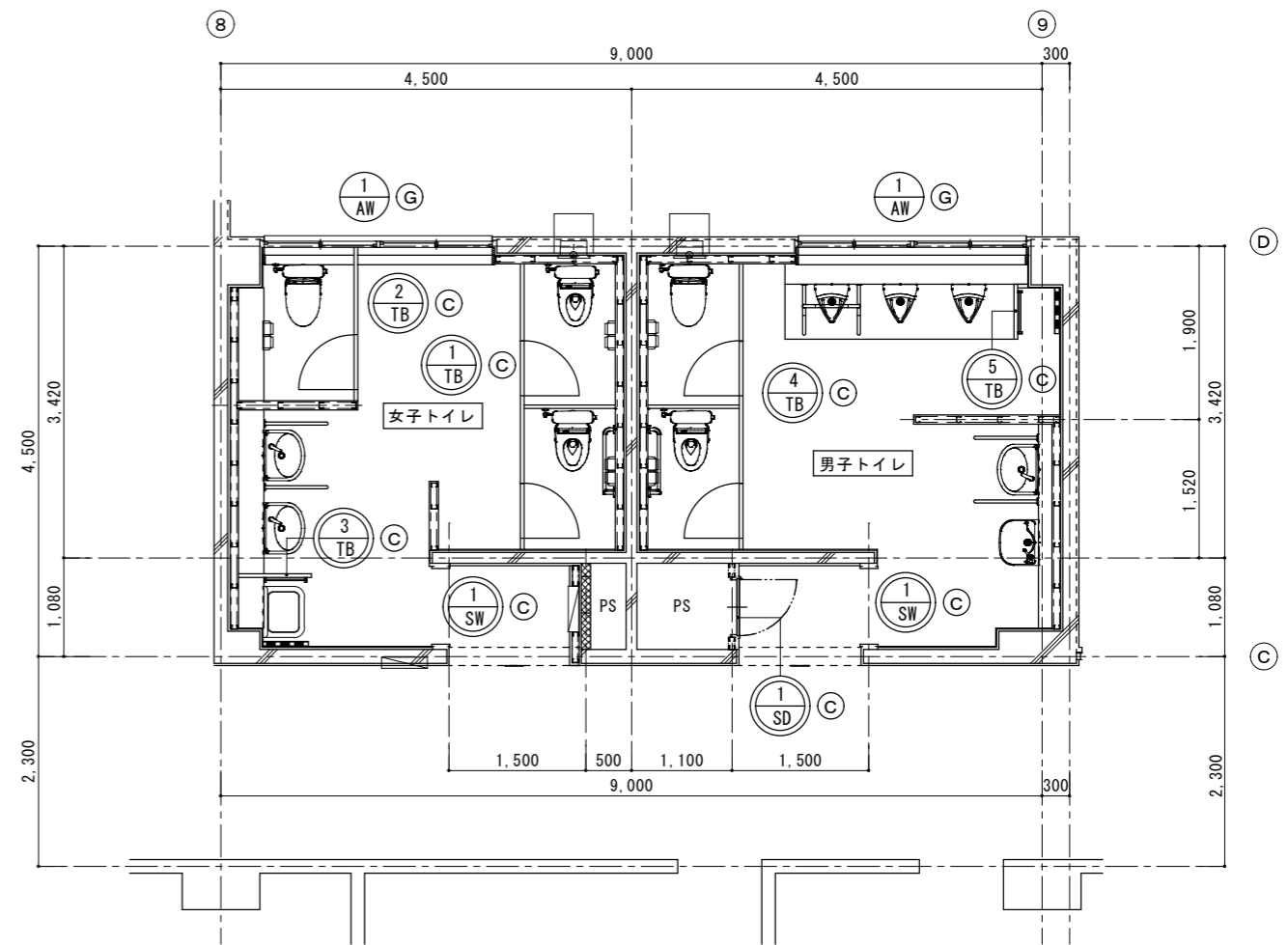


改修後 2階・3階トイレ廻り廊下 展開図

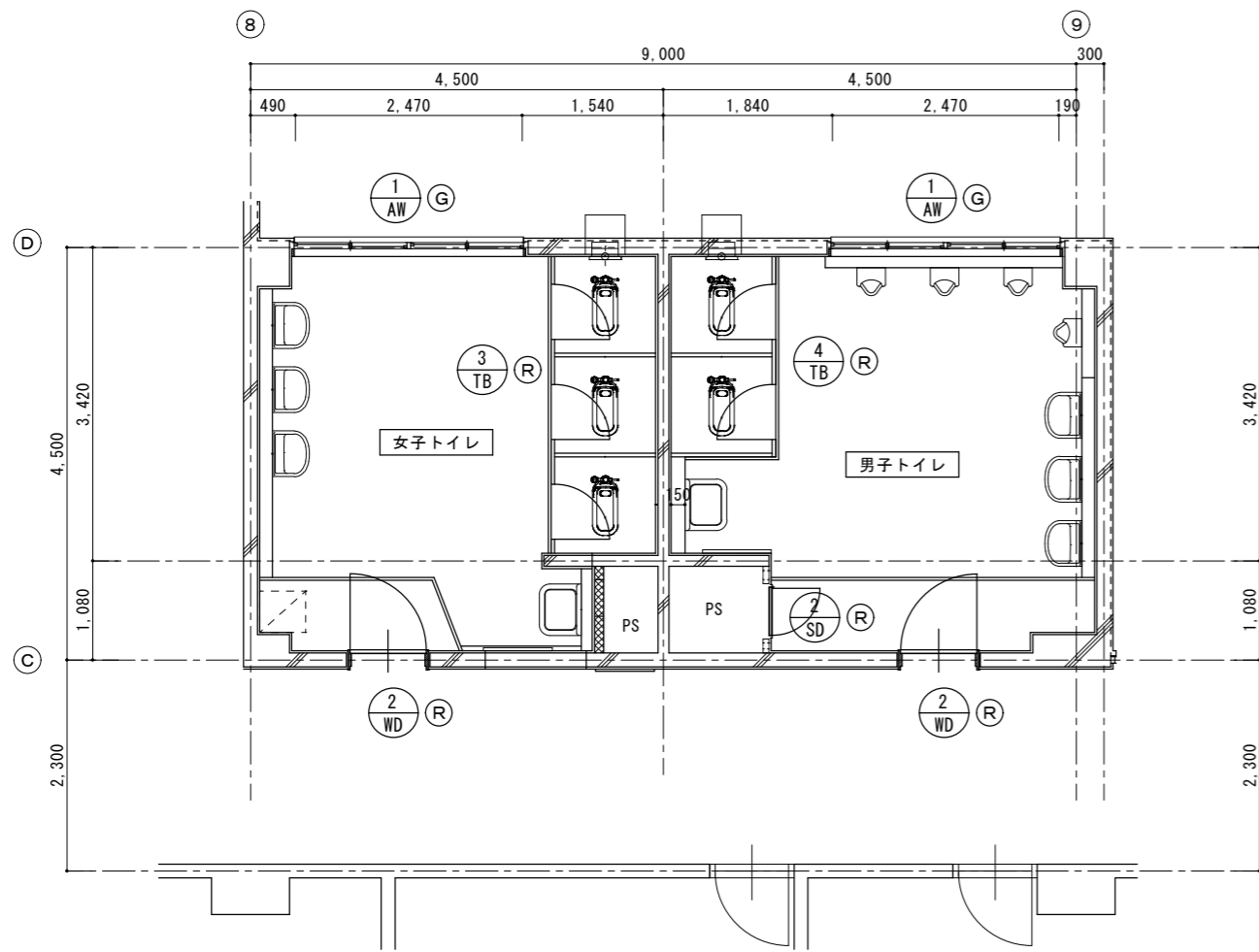




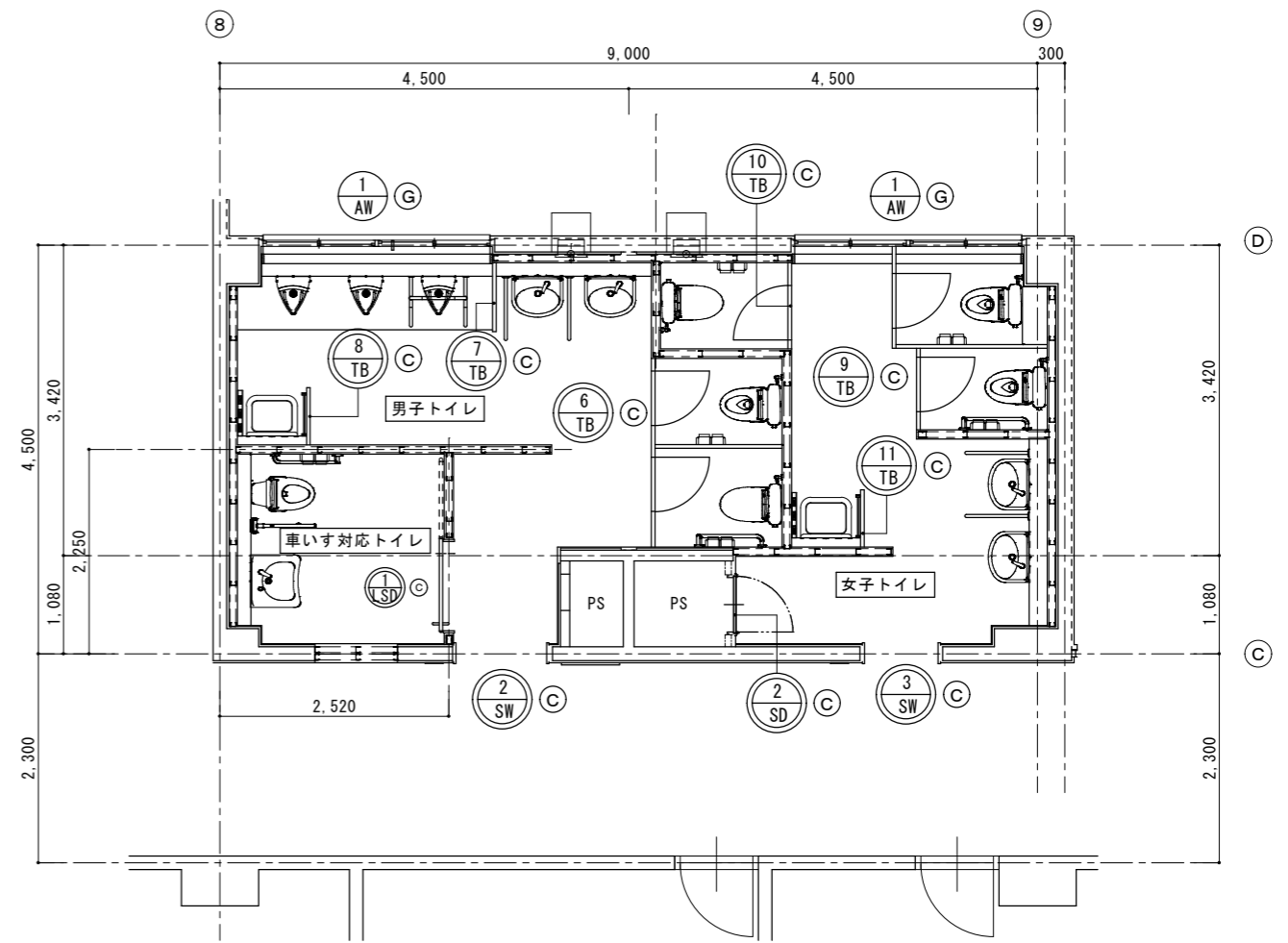
改修前 管理特別教室棟 1階トイレ キープラン図 S=1:40



改修後 管理特別教室棟 1階トイレ キープラン図 S=1:40



改修前 管理特別教室棟 2階・3階トイレ キープラン図 S=1:40

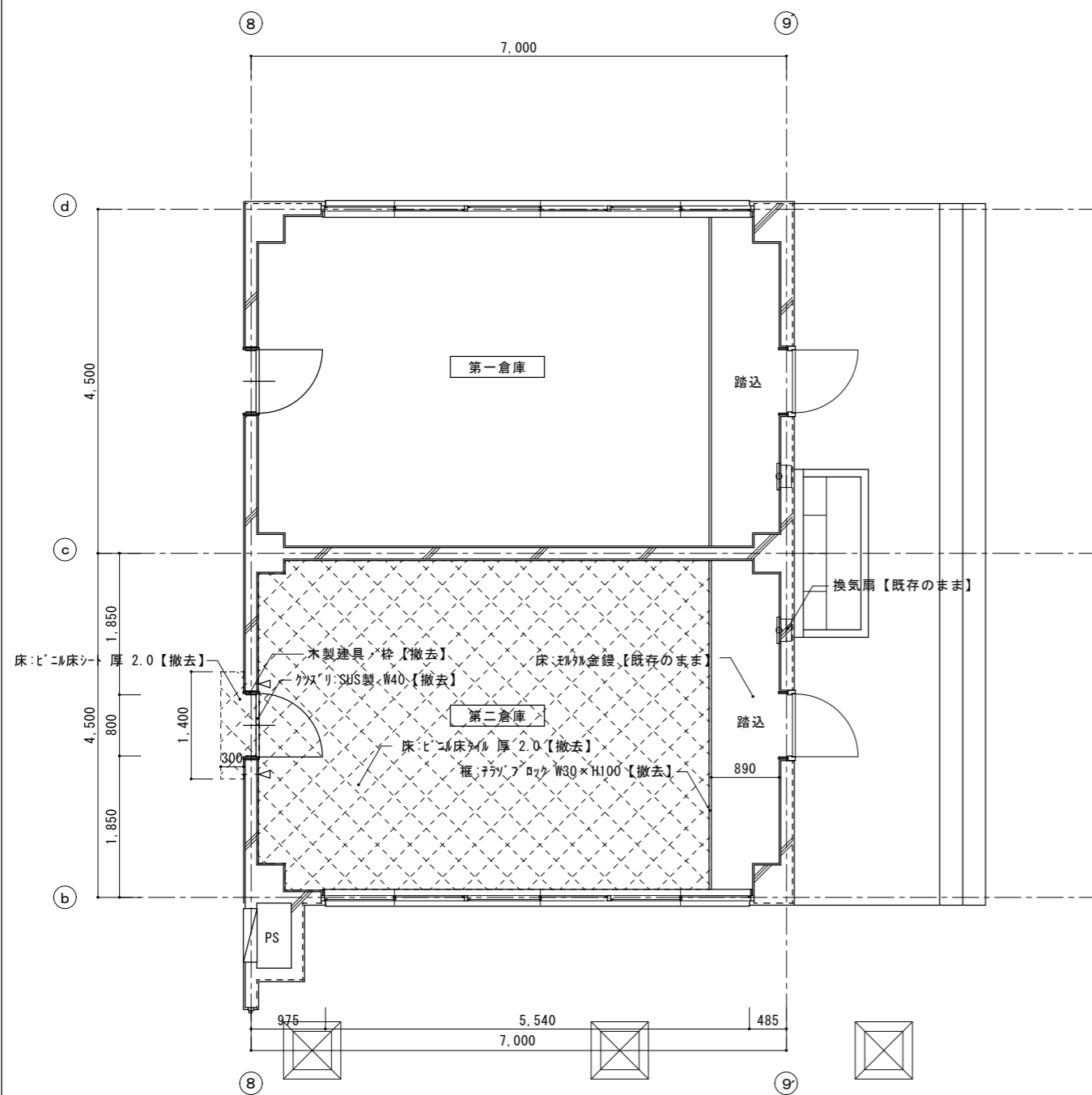



改修後 管理特別教室棟 2階・3階トイレ キープラン図 S=1:40

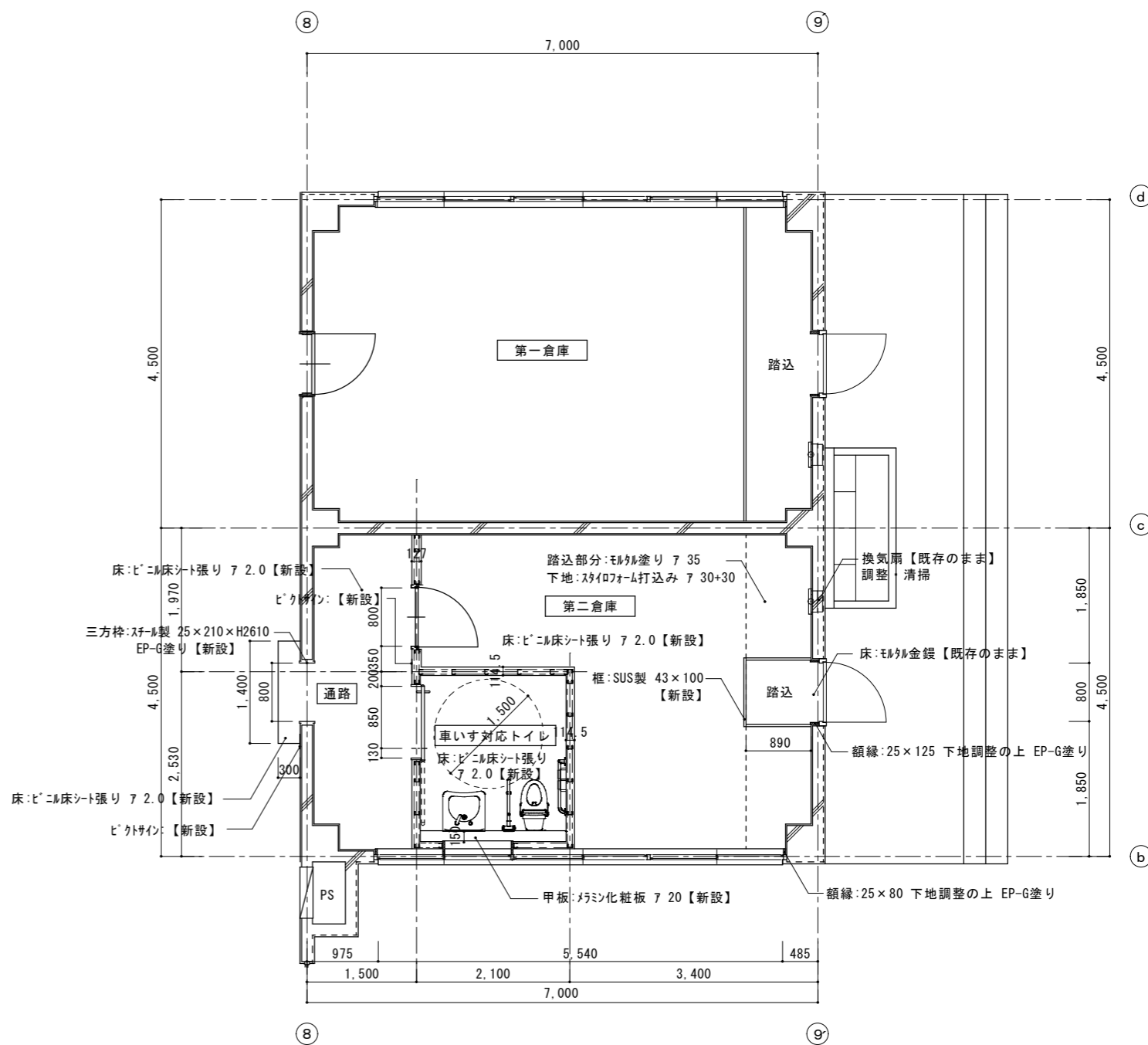
記号・数量	①AW◎ × 6ヶ所	①AS◎ × 1ヶ所	②AS◎ × 1ヶ所		
形 状 修 前					
場 所	1-3階 管理特別教室棟 女子・男子トイレ	1階 管理特別教室棟 女子トイレ	1階 管理特別教室棟 男子トイレ		
形 式	引違い窓 2連建	スクリーン	スクリーン		
見 込	70	40	40		
材質・仕上	アルミ製 アルマイト仕上	アルミ製 アルマイト仕上	アルミ製 アルマイト仕上		
硝 子	網入型板ガラス PW 6.8	型板ガラス F4	型板ガラス F4		
金 物	クレセント・四方アングル・戸車 その他付属金物一式				
備 考					
記号・数量					
形 状 修 後	建具調整・クレセント調整・ガラス清掃				
場 所					
形 式					
見 込					
材質・仕上					
硝 子					
金 物					
備 考					
記号・数量	①SD◎ × 1ヶ所	②SD◎ × 2ヶ所	①WD◎ × 2ヶ所	②WD◎ × 4ヶ所	
形 状 修 前					
場 所	1階 管理特別教室棟 男子トイレ	2階・3階 管理特別教室棟 女子トイレ	1階 管理特別教室棟 女子・男子トイレ	2階・3階 管理特別教室棟 女子・男子トイレ	
形 式	片開き	片開き	片開きフラッシュドア (額F4・ガラス付)	片開きフラッシュドア (額F4・ガラス付)	
見 込	枠見込100	枠見込100			
材質・仕上	スチール製 OP塗り	スチール製 OP塗り	ホリ合板	ホリ合板	
硝 子			額 型板ガラス 厚 4	額 型板ガラス 厚 4	
金 物	丁番・点検口締り・その他付属一式	丁番・点検口締り・その他付属一式	丁番・押棒・ドアフェック その他付属一式 ドア見込 36	丁番・押棒・ドアフェック その他付属一式 ドア見込 36	
備 考			真鍮目地:W15×12	真鍮目地:W15×12	
記号・数量	①SD◎ × 3ヶ所		①SW◎ × 2ヶ所	②SW◎ × 2ヶ所	③SW◎ × 2ヶ所
形 状 修 後					
場 所	1-3階 管理特別教室棟 男子・女子トイレ		1階 管理特別教室棟 男子・女子トイレ	2階・3階 管理特別教室棟 男子トイレ	2階・3階 管理特別教室棟 女子トイレ
形 式	片開き		三方枠	三方枠	三方枠
見 込	枠見込100		25×220	25×220	25×220
材質・仕上	スチール製 t=1.6 EP-G塗り		スチール製 t=1.6 EP-G塗り	スチール製 t=1.6 EP-G塗り	スチール製 t=1.6 EP-G塗り
硝 子					
金 物	丁番・点検口締り・その他付属一式				
備 考	ドアストッパ-取付				
			春日部市 学校教育部 教育施設課	豊野中学校校舎トイレ改修工事 改修前・後 管理特別教室棟 建具表 1	①:建具新設箇所を示す ②:建具撤去箇所を示す ③:建具塗装箇所を示す ④:建具改修を示す ⑤:建具調整・清掃を示す
			日付 2025. 11. 25 縮尺 A1: 1/50 A3: 1/100	工事名称 豊野中学校校舎トイレ改修工事 図面名称 改修前・後 管理特別教室棟 建具表 1	図面No. A-60

記号・数量	① (TB) ⊙ × 1ヶ所		
形改修前			
場所	1階 管理特別教室棟 女子トイレ		
形式	トイレマス 片開きフラッシュドア		
見込	40		
材質・仕上	ホリ化粧合板・ペーパーコート		
硝子			
金物	ラトリヒンジ・表示器付タッチ・戸当り付帽子掛け 付属金物一式		
備考			
記号・数量	① (TB) ⊙ × 1ヶ所	② (TB) ⊙ × 1ヶ所	③ (TB) ⊙ × 1ヶ所
形改修後			
場所	1階 管理特別教室棟 女子トイレ	1階 管理特別教室棟 女子トイレ	1階 管理特別教室棟 女子トイレ
形式	片引きドア	片引きドア	衝立
見込	40	40	40
材質・仕上	表面材:高圧メラミン樹脂化粧板+パネルコート裏打ち 9t 心材:ペーパーコート	表面材:高圧メラミン樹脂化粧板+パネルコート裏打ち 9t 心材:ペーパーコート	表面材:高圧メラミン樹脂化粧板+パネルコート裏打ち 9t 心材:ペーパーコート
硝子			
金物	ステン鏡面ハンドル Φ25 L=450 レック:アルミ型材 巾木・笠木:ステン	ステン鏡面ハンドル Φ25 L=450 レック:アルミ型材 巾木・笠木:ステン	レック:アルミ型材 巾木・笠木:ステン、目板
備考	非常時表示付スライドロック、指挟み防止、目板、戸当り、戸当り帽子掛	非常時表示付スライドロック、指挟み防止、目板、戸当り、戸当り帽子掛	
記号・数量	② (TB) ⊙ × 1ヶ所		
形改修前			
場所	1階 管理特別教室棟 男子トイレ		
形式	トイレマス 片開きフラッシュドア		
見込	40		
材質・仕上	ホリ化粧合板・ペーパーコート		
硝子			
金物	ラトリヒンジ・表示器付タッチ・戸当り付帽子掛け 付属金物一式		
備考			
記号・数量	④ (TB) ⊙ × 1ヶ所	⑤ (TB) ⊙ × 1ヶ所	
形改修後			
場所	1階 管理特別教室棟 男子トイレ	1階 管理特別教室棟 男子トイレ	
形式	片引きドア	衝立	
見込	40	40	
材質・仕上	表面材:高圧メラミン樹脂化粧板+パネルコート裏打ち 9t 心材:ペーパーコート	表面材:高圧メラミン樹脂化粧板+パネルコート裏打ち 9t 心材:ペーパーコート	
硝子			
金物	ステン鏡面ハンドル Φ25 L=450 レック:アルミ型材 巾木・笠木:ステン	レック:アルミ型材 巾木・笠木:ステン、目板	
備考	非常時表示付スライドロック、指挟み防止、目板、戸当り、戸当り帽子掛		
			◎: 建具新設箇所を示す ⊕: 建具撤去箇所を示す ⊙: 建具塗装箇所を示す ⊖: 建具改修を示す ⊕: 建具調整、清掃を示す
		春日部市 学校教育課 教育施設課	日付 2025. 11. 25 縮尺 A1: 1/50 A3: 1/100 工事名称 豊野中学校校舎トイレ改修工事 図面名称 改修前・後 管理特別教室棟 建具表 2 図面No. A-61

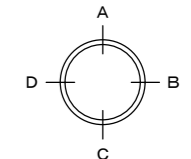
記号・数量	③ × 2ヶ所		
形改修前			
場所	2階・3階 管理特別教室棟 女子トイレ		
形式	トイレ・ス 片開きフラッシュドア		
見込	40		
材質・仕上	ホリ化粧合板・ペーパー		
硝子			
金物	ハンドル・センシティブ表示器付タッチ・戸当り付帽子掛け 付属金物一式		
備考			
記号・数量	⑥ × 2ヶ所	⑦ × 2ヶ所	⑧ × 2ヶ所
形改修後			
場所	2階・3階 管理特別教室棟 男子トイレ	2階・3階 管理特別教室棟 男子トイレ	2階・3階 管理特別教室棟 男子トイレ
形式	片引きドア	衝立	衝立
見込	40	40	40
材質・仕上	表面材:高圧メラミン樹脂化粧板+パルミット裏打ち 9t 心材:ペーパー	表面材:高圧メラミン樹脂化粧板+パルミット裏打ち 9t 心材:ペーパー	表面材:高圧メラミン樹脂化粧板+パルミット裏打ち 9t 心材:ペーパー
硝子			
金物	ステン鏡面ハンドル Φ25 L=450 レック:アルミ型材 巾木・笠木:ステン	レック:アルミ型材 巾木・笠木:ステン、目板	レック:アルミ型材 巾木・笠木:ステン、目板
備考	非常時表示付スライドロック、指挟み防止、目板、戸当り、戸当り帽子掛		
記号・数量	④ × 2ヶ所		
形改修前			
場所	1階 管理特別教室棟 男子トイレ		
形式	トイレ・ス 片開きフラッシュドア		
見込	40		
材質・仕上	ホリ化粧合板・ペーパー		
硝子			
金物	ハンドル・センシティブ表示器付タッチ・戸当り付帽子掛け 付属金物一式		
備考			
記号・数量	⑨ × 2ヶ所	⑩ × 2ヶ所	⑪ × 2ヶ所
形改修後			
場所	2階・3階 管理特別教室棟 女子トイレ	2階・3階 管理特別教室棟 女子トイレ	2階・3階 管理特別教室棟 女子トイレ
形式	片引きドア	片引きドア	衝立
見込	40	40	40
材質・仕上	表面材:高圧メラミン樹脂化粧板+パルミット裏打ち 9t 心材:ペーパー	表面材:高圧メラミン樹脂化粧板+パルミット裏打ち 9t 心材:ペーパー	表面材:高圧メラミン樹脂化粧板+パルミット裏打ち 9t 心材:ペーパー
硝子			
金物	ステン鏡面ハンドル Φ25 L=450 レック:アルミ型材 巾木・笠木:ステン	ステン鏡面ハンドル Φ25 L=450 レック:アルミ型材 巾木・笠木:ステン	レック:アルミ型材 巾木・笠木:ステン、目板
備考	非常時表示付スライドロック、指挟み防止、目板、戸当り、戸当り帽子掛	非常時表示付スライドロック、指挟み防止、目板、戸当り、戸当り帽子掛	
			<div style="display: flex; justify-content: space-between;"> <div> <p>春日部市 学校教育課 教育施設課</p> </div> <div> <p>豊野中学校校舎トイレ改修工事 改修前・後 管理特別教室棟 建具表 3</p> </div> </div>
			<div style="display: flex; justify-content: space-between;"> <div> <p>日付: 2025. 11. 25 縮尺: A1: 1/50 A3: 1/100</p> </div> <div> <p>図面No. A-62</p> </div> </div>

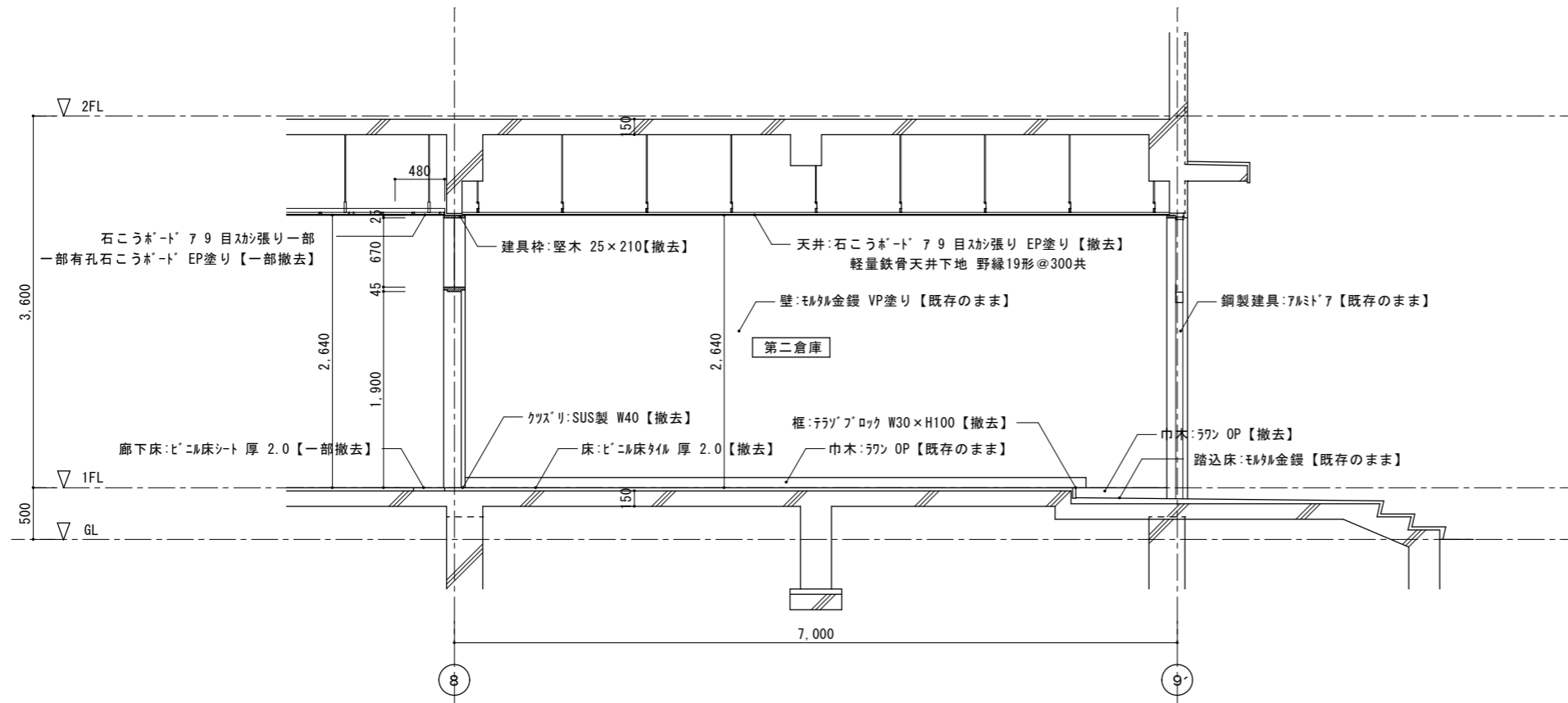


改修前 第二倉庫平面詳細図 S=1:40

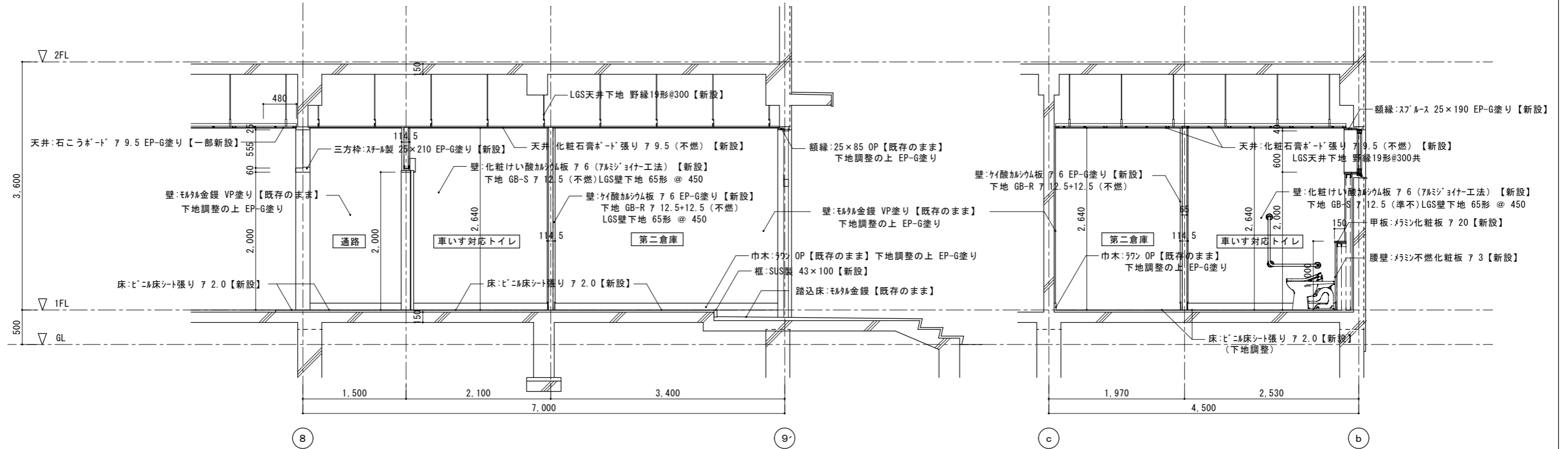


改修後 車いす対応トイレ・第二倉庫平面詳細図 S=1:40





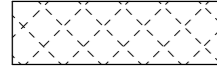
改修前 管理特別教室棟 車いす対応トイレ 矩計図 S=1:30



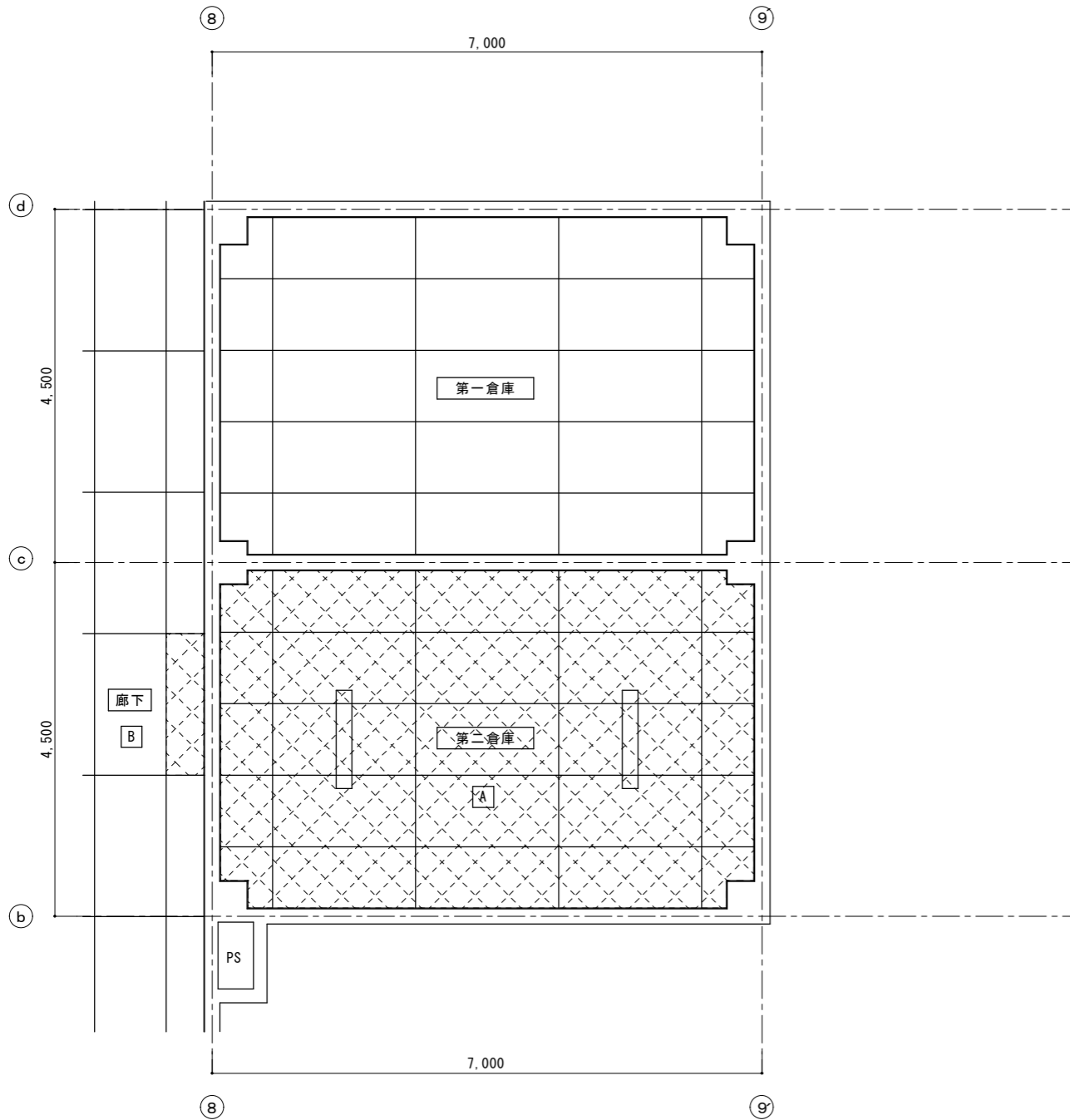
改修後 管理特別教室棟 車いす対応トイレ 矩計図 S=1:30

天井仕上表			
	石こうボード 79 目透かし張り EP塗り【撤去】		石こうボード 79 目透かし張り一部有孔石こうボード EP塗り【撤去】
A	廻縁:塩ビ製【撤去】	B	廻縁:塩ビ製【撤去】
	軽量鉄骨天井下地 野縁19形@300【撤去】		軽量鉄骨天井下地 野縁19形@300【撤去】
備考			

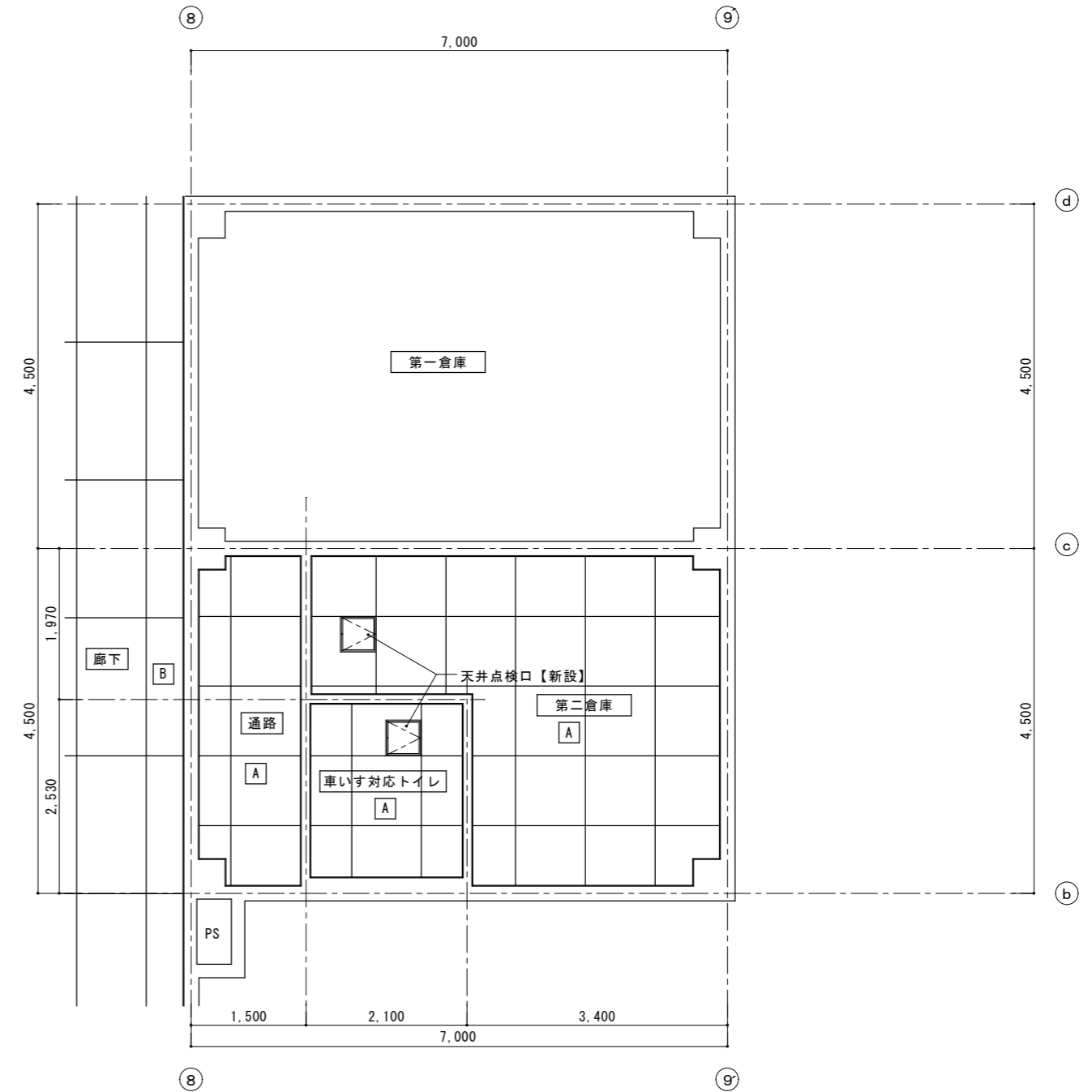
天井仕上表			
	化粧石膏ボード張り 79.5 不燃 突付け張り工法【新設】		石こうボード 79 目透かし張り一部有孔石こうボード EP塗り【新設】
A	廻縁:塩ビ製【新設】	B	廻縁:塩ビ製【新設】
	軽量鉄骨天井下地 野縁19形@300【新設】		軽量鉄骨天井下地 野縁19形@300【新設】
備考	天井点検口:783製緑付 450角【新設】		
	点検口設置位置は打合せによる。		



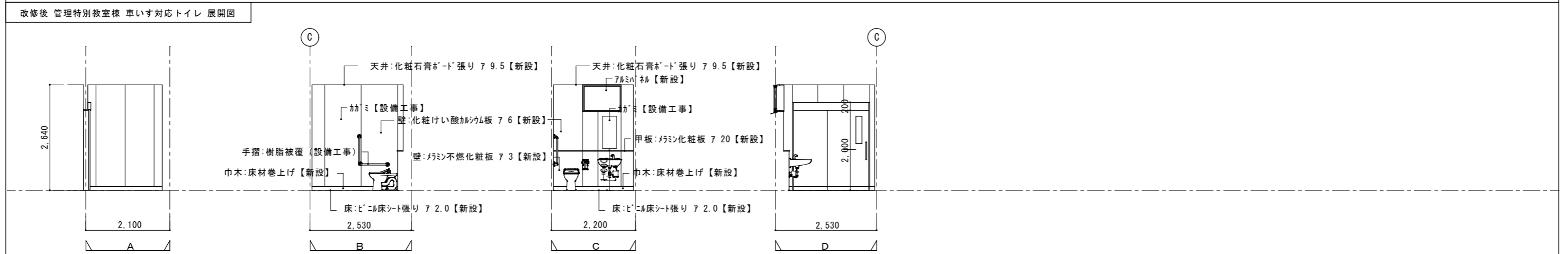

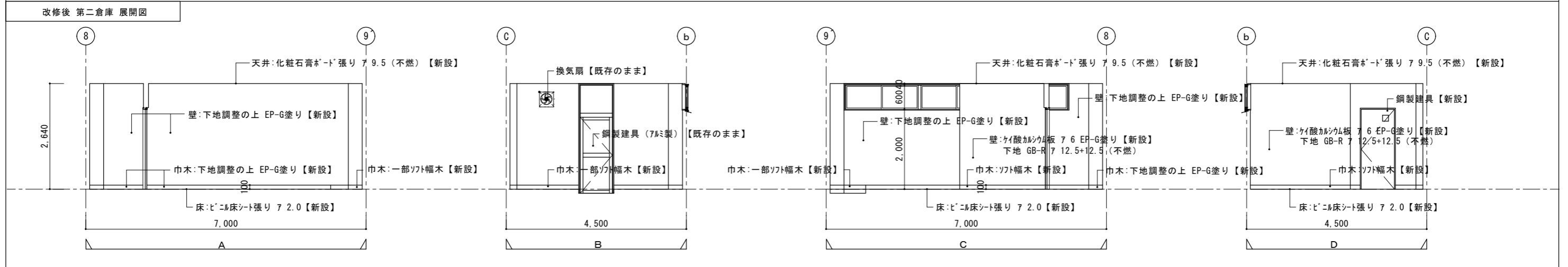
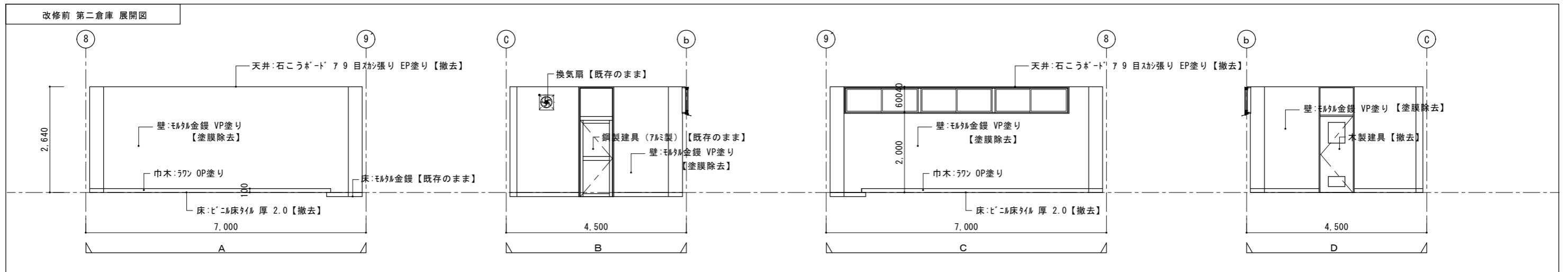
撤去範囲を示す。

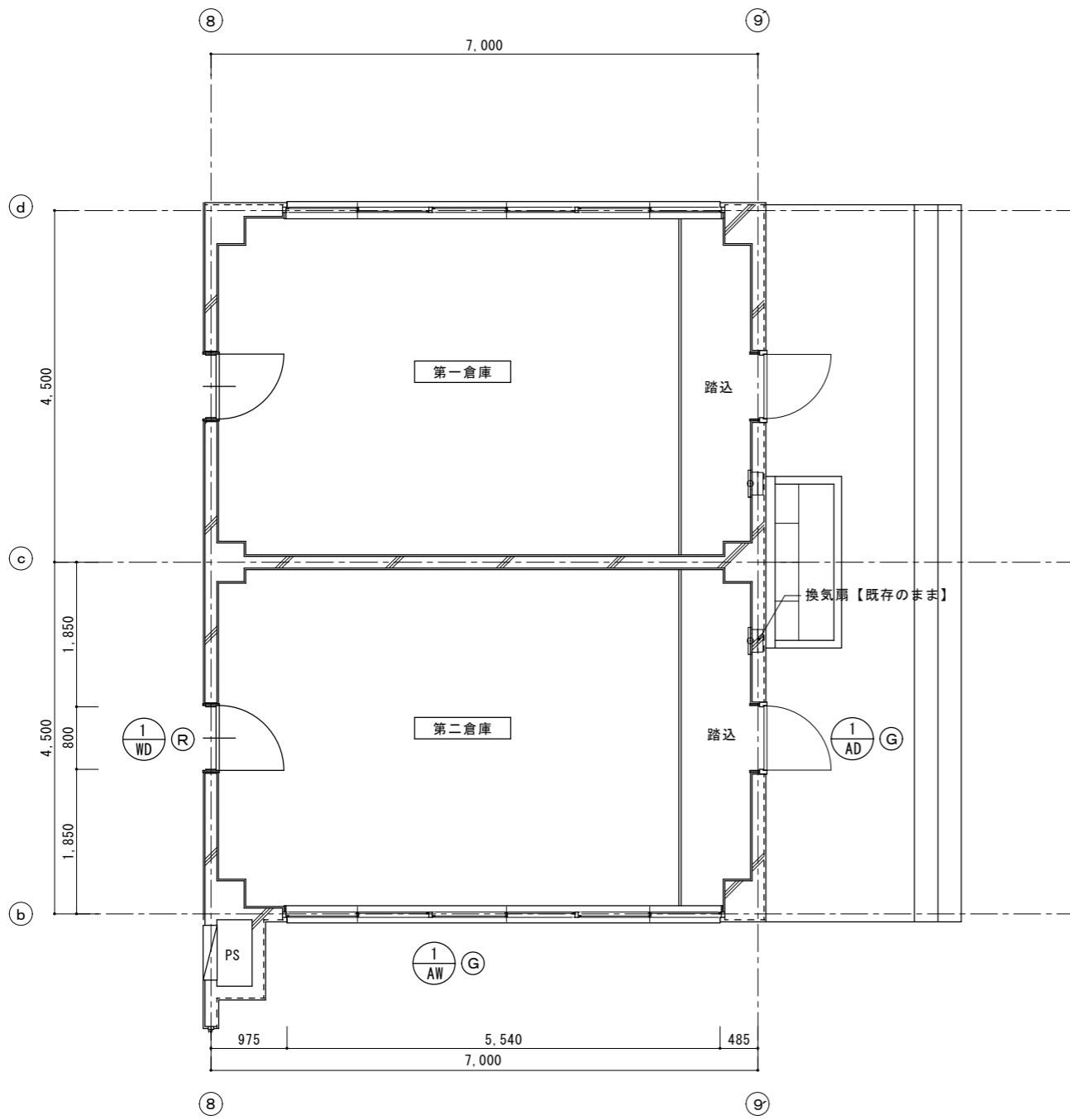


改修前 第二倉庫天井伏図 S=1:40

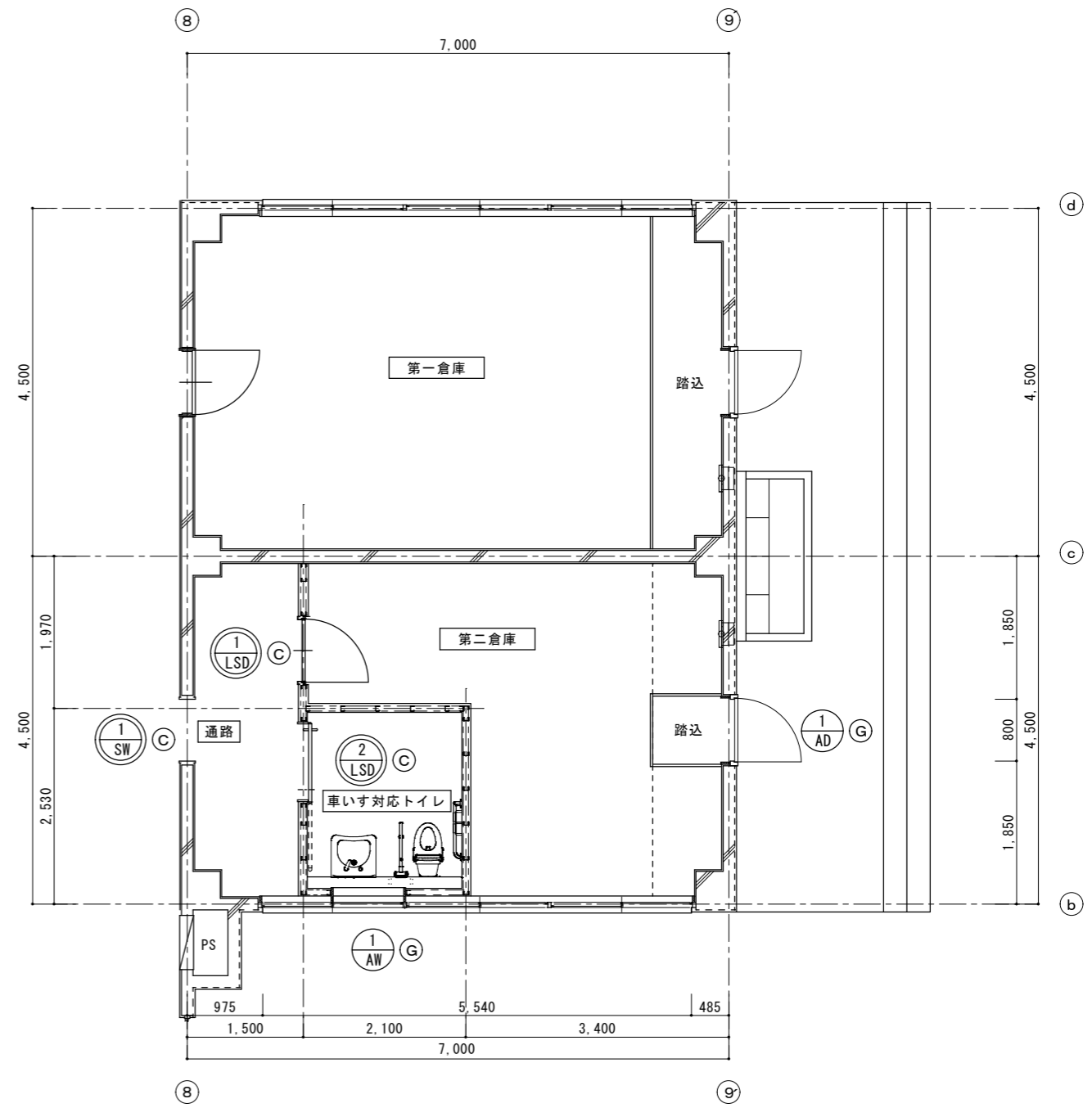


改修後 車いす対応トイレ・第二倉庫天井伏図 S=1:40

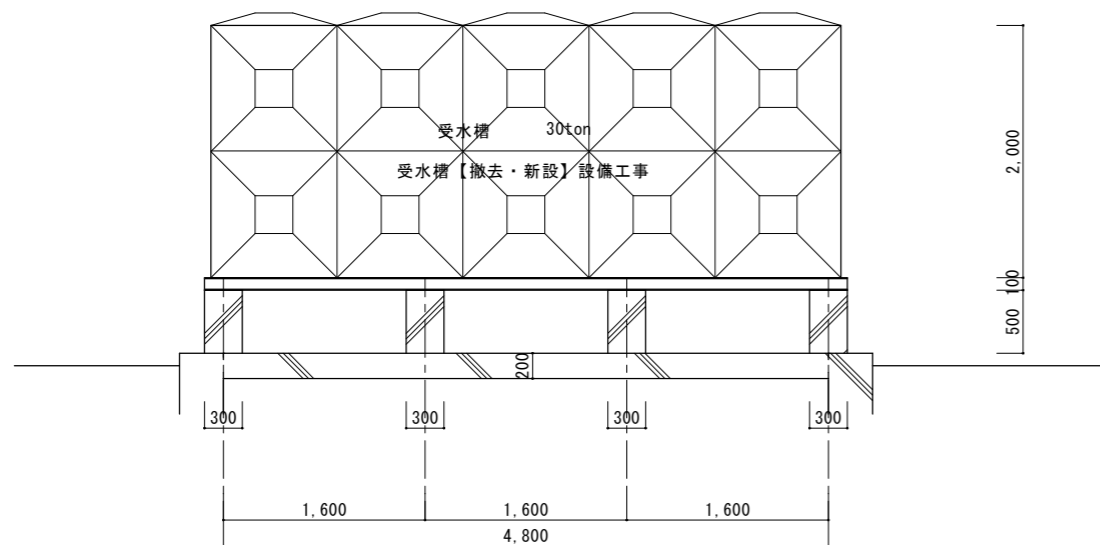
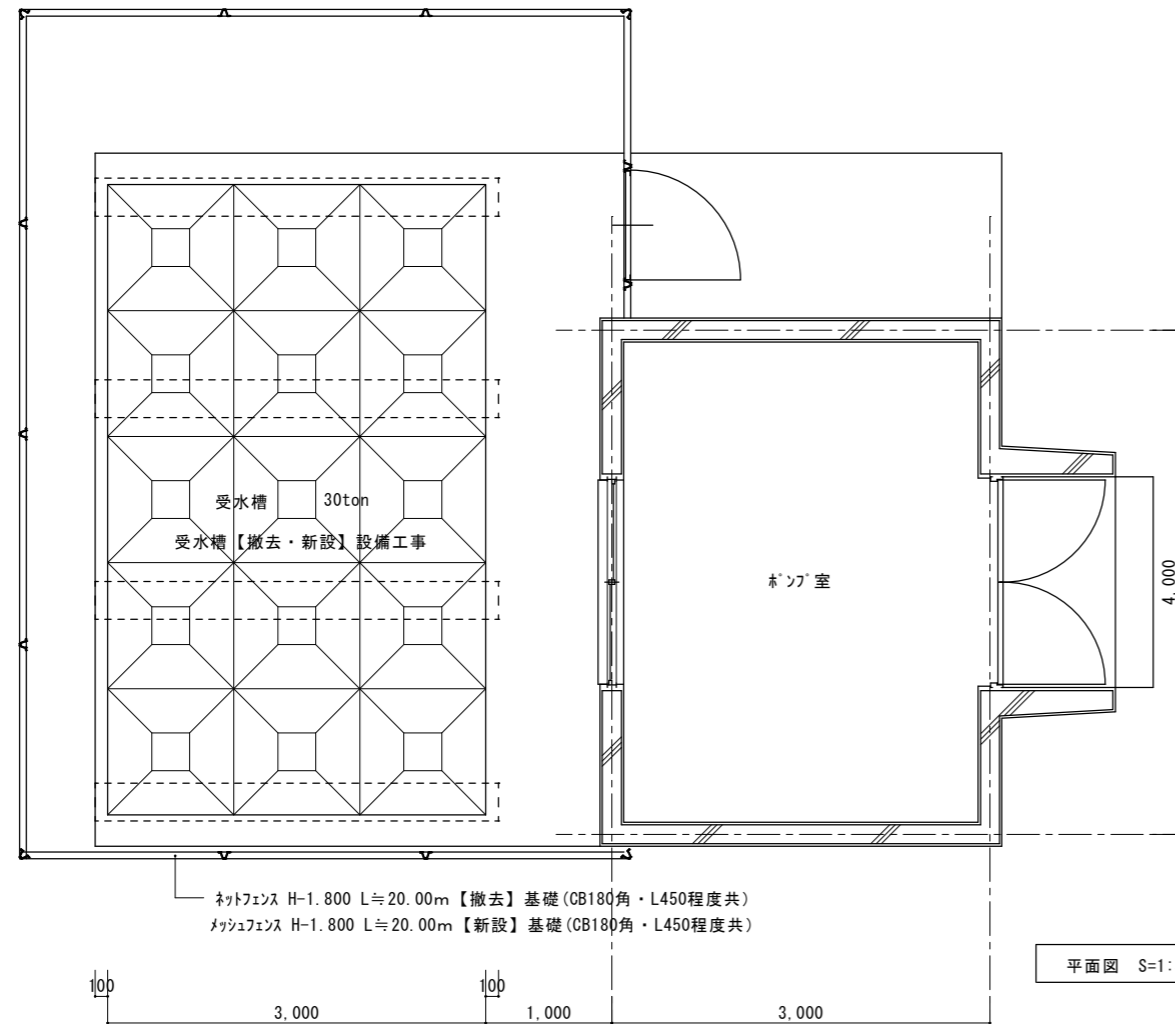




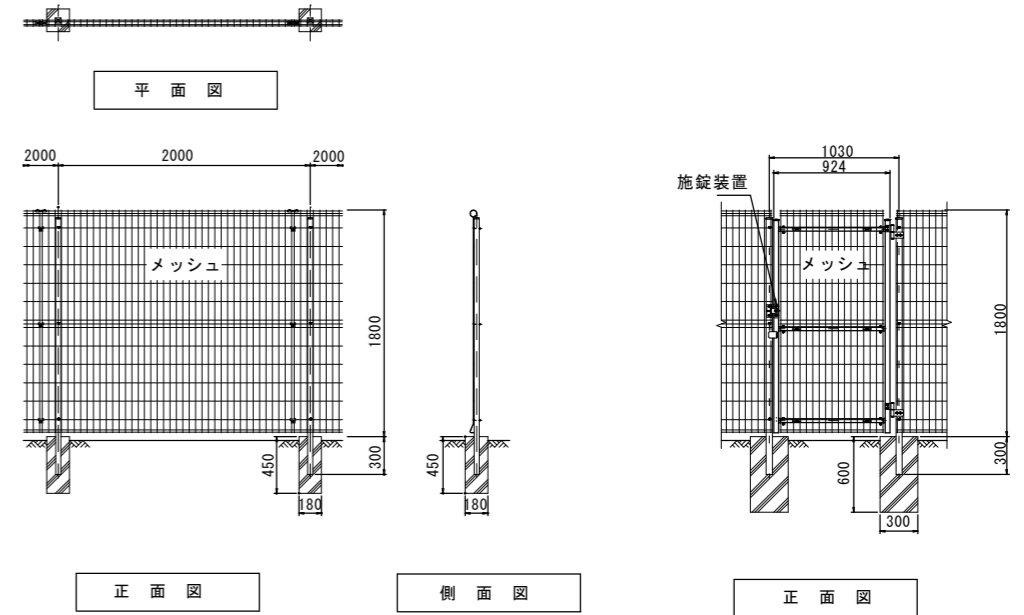
改修前 第二倉庫平面詳細図 S=1:40



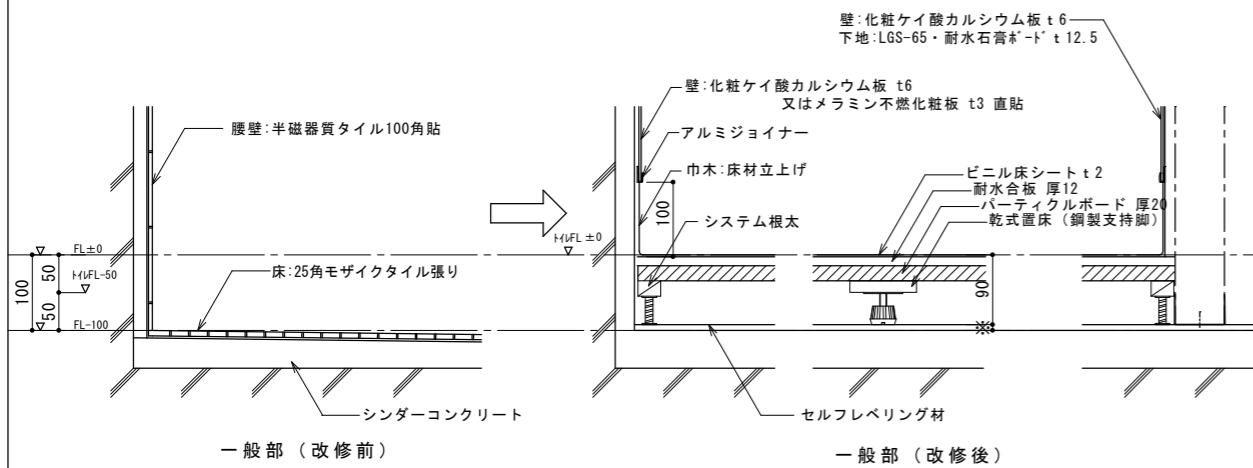
改修後 車いす対応トイレ・第二倉庫平面詳細図 S=1:40



※既存基礎再使用のため、受水槽撤去後必要に応じてベース補修を行うこと



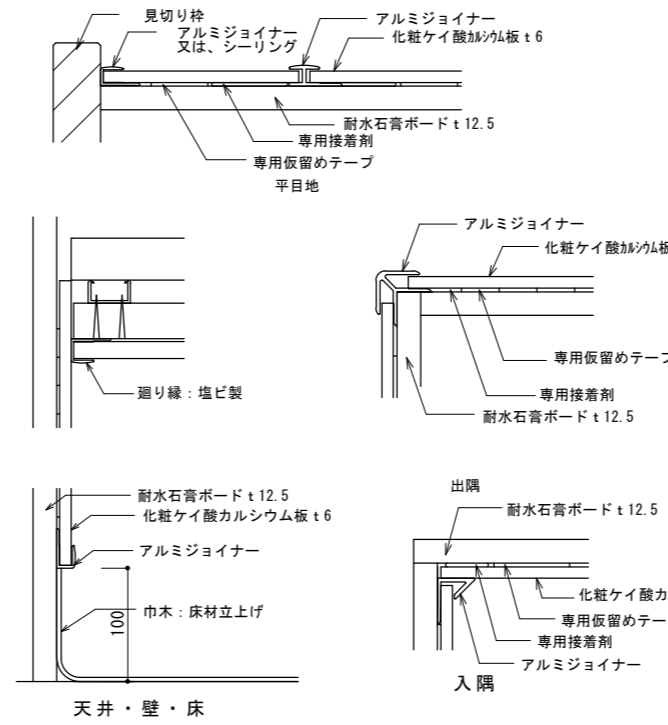
床：乾式二重床詳細図 S=1/5



一般部 (改修前)

一般部 (改修後)

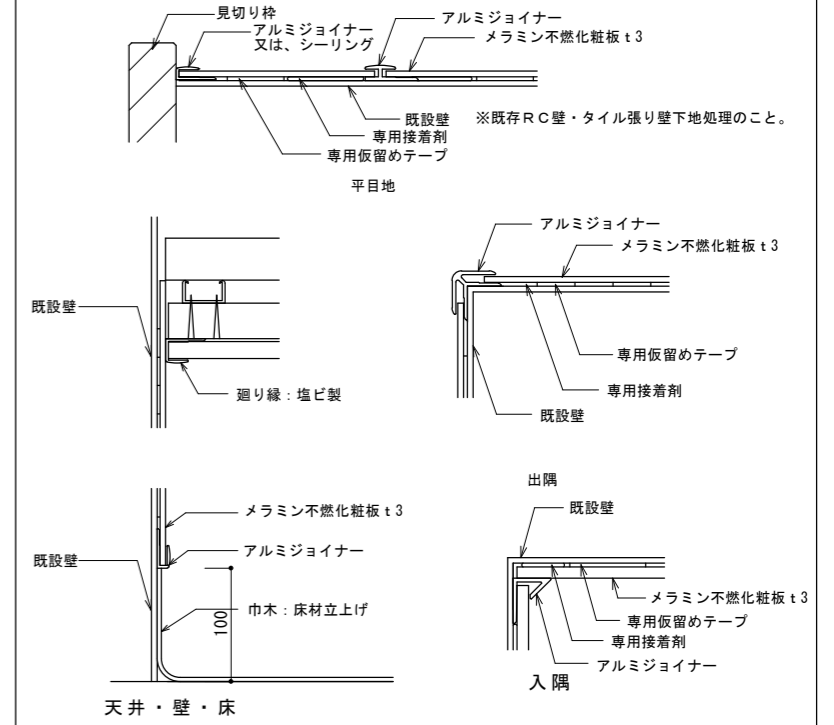
壁：化粧ケイカル板納まり図 S=1/2



天井・壁・床

※アルミジョイナーが三方突付となる角部には、保護のための措置を施す。

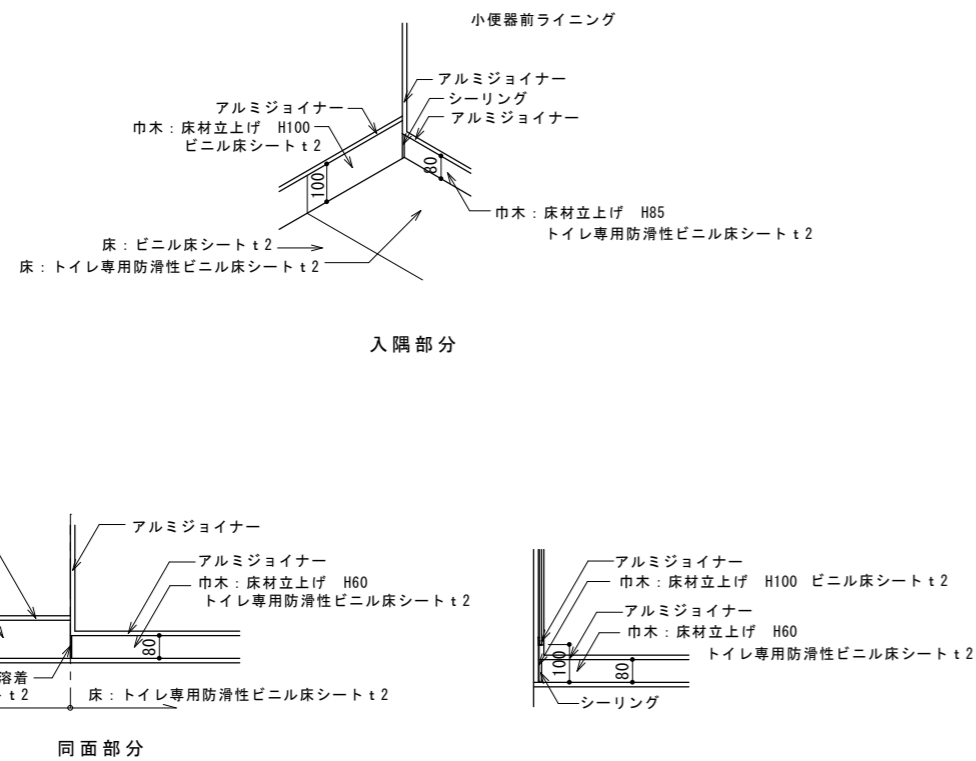
壁：化粧ケイカル板・メラミン不燃化粧板 (直貼) 納まり図 S=1/2



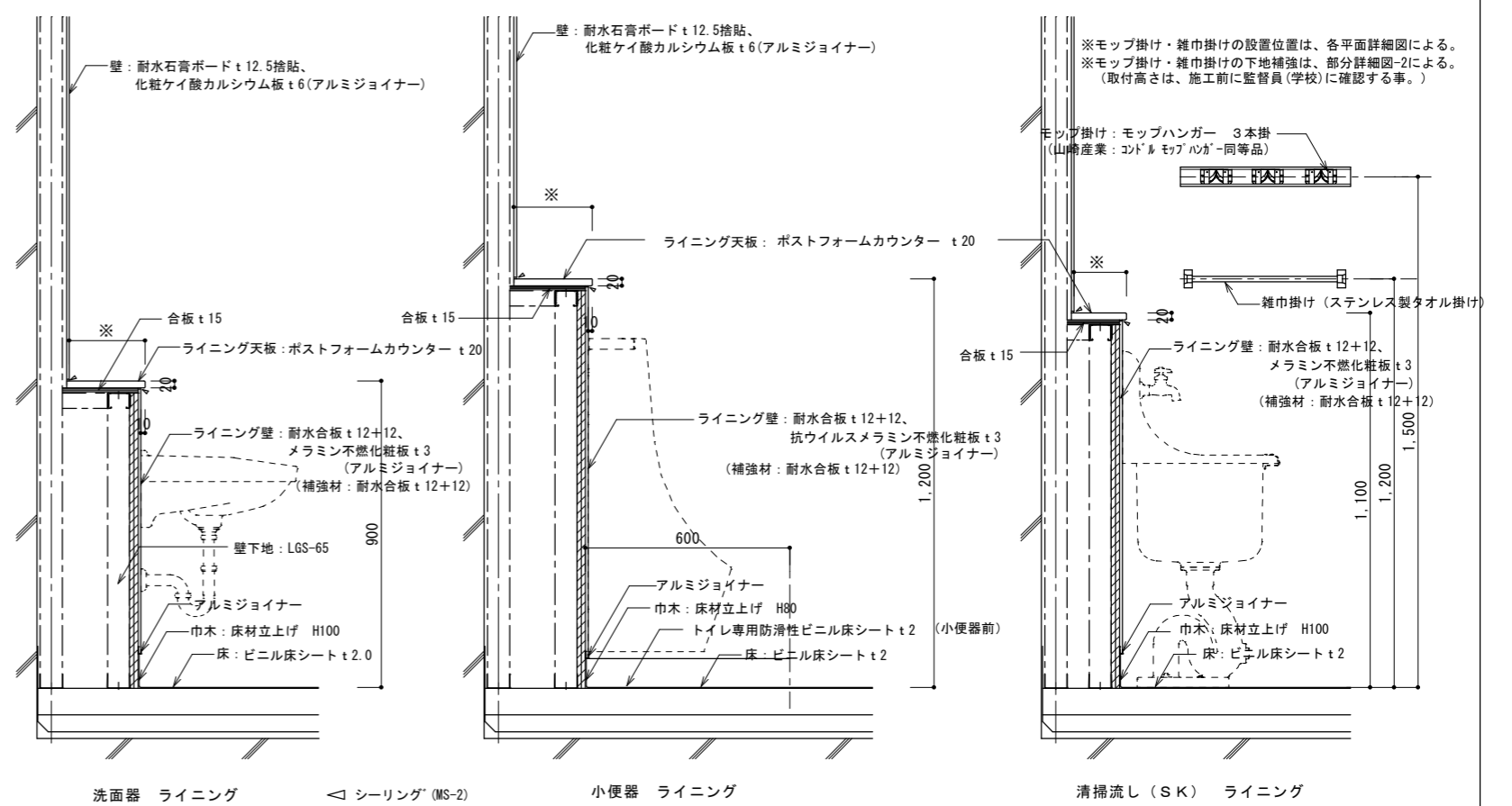
天井・壁・床

※アルミジョイナーが三方突付となる角部には、保護のための措置を施す。

小便器廻り巾木納まり参考図 S=1/10



ライニング詳細標準図 S=1/10

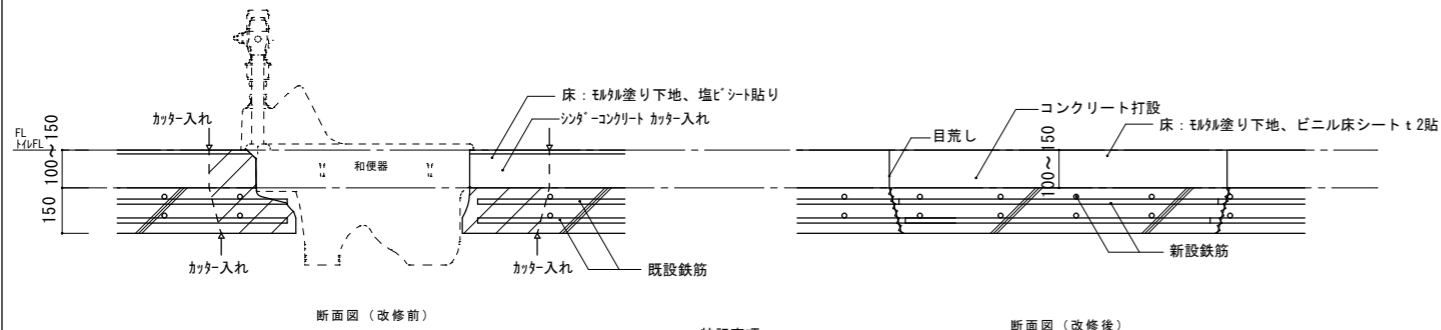
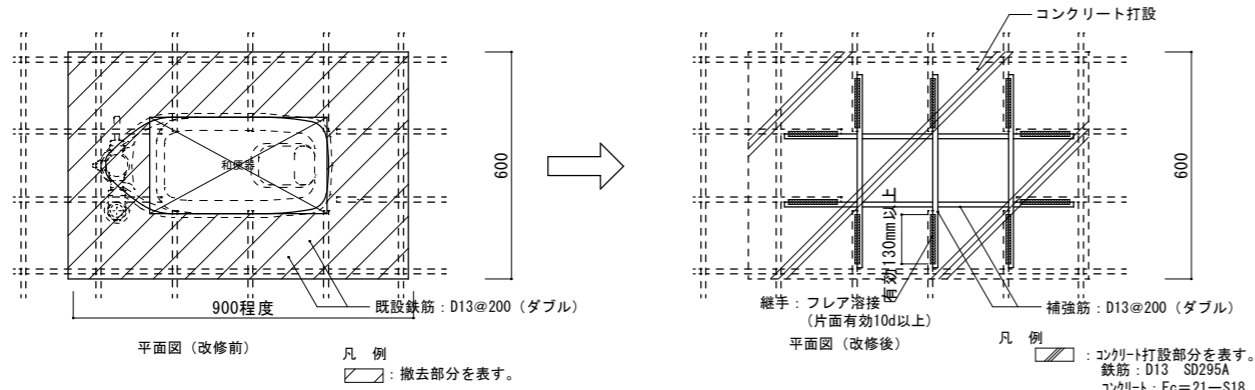


洗面器 ライニング

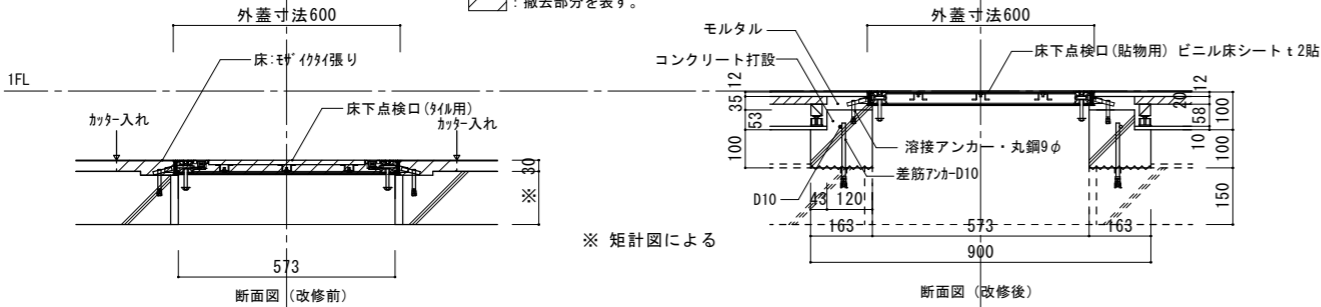
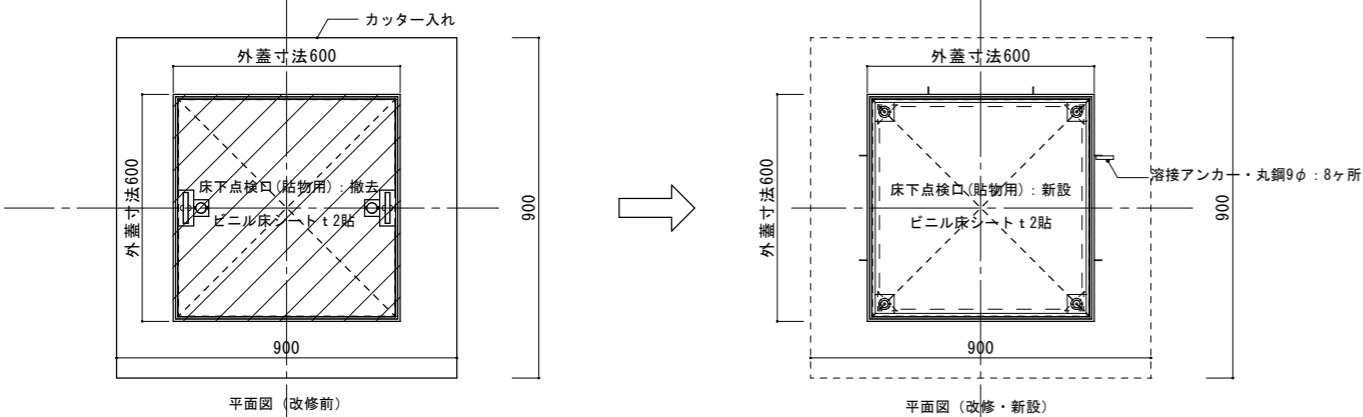
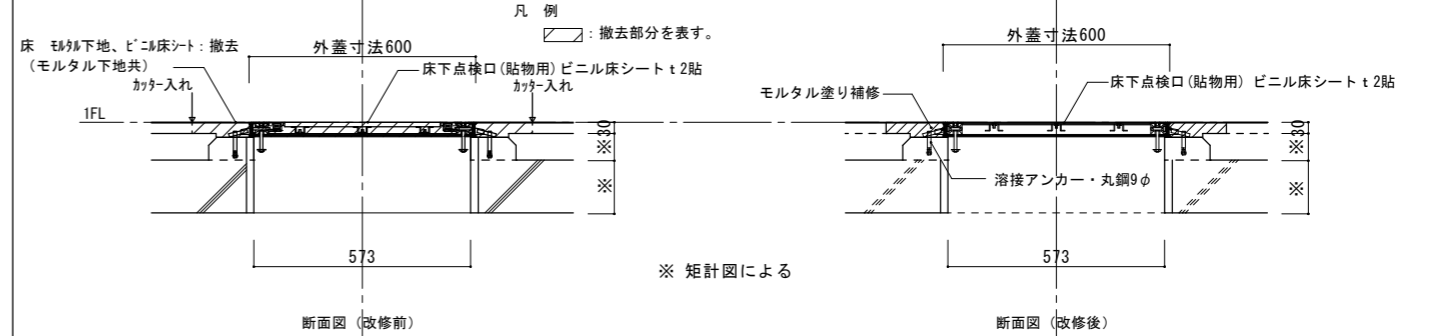
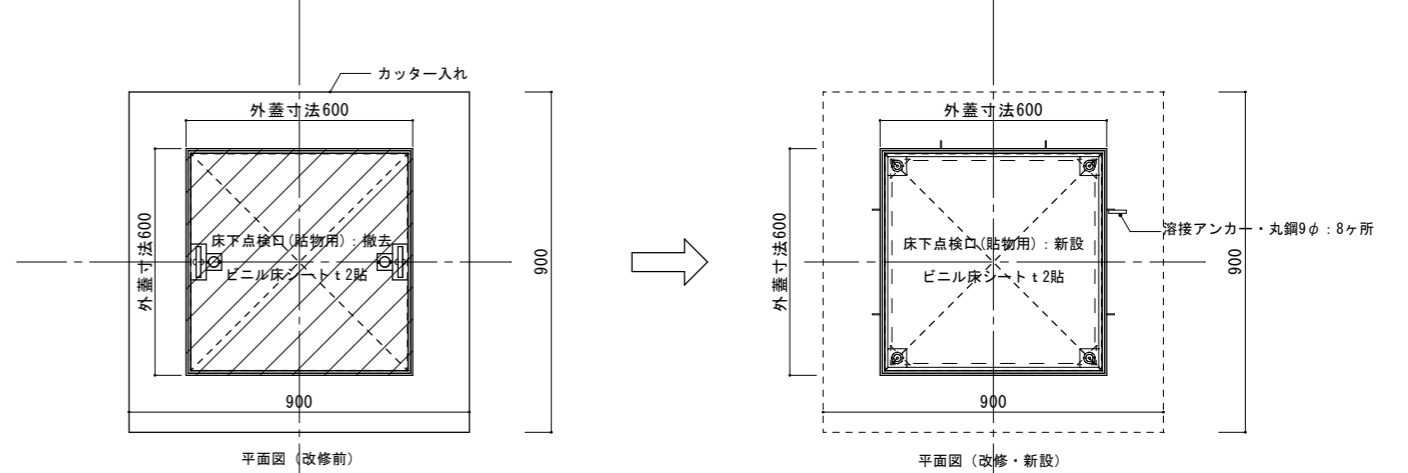
シリング (MS-2)

小便器 ライニング

清掃流し (SK) ライニング



- 特記事項
- ・コンクリート打継面は、目荒しし湿潤状態にする事。
 - ・打継面は、「JASS-5」に準拠し処理する事。
 - ・配合計画書及びコンクリート試験成績表(1,4週)を提出する事。
 - ・コンクリートの強度補正は、「公共建築工事標準仕様書」に基づき行うものとする。
 - ・解体後、現況を調査し適切な施工を行う事。(状況により、後施工接着系7カを使用し補強する事。)
- 積算上、後施工接着系アンカーを6本/1箇所計上する。



- ・新設配筋は上記を標準とするが、既設配筋の状況を確認して適切な施工を行う事。

