

外部仕上表				外構：外構図による				
場所		仕上	備考	場所	仕上			
屋上屋根	既存	屋上防水仕様	コンクリートコテ押え(スラブ勾配1/100) アスファルト防水 t=25硬質ポリスチレン下地 設備機器置場の場合は、シングルコンクリート+断熱防水撤去 その他の部分は既存のまま「かぶせ工法」にて改修	伸縮目地:アスファルトエラストイトの上アスファルトコンパウンド充填t=25@3,000 (撤去図示部) 排水溝:防水モルタル金ゴテ(メタル入りW=250) (撤去図示部) ルーフトレイン: 鋼鉄製コルターール焼付φ125, φ150 (上蓋撤去 打込み部は既存のまま) 屋上塔屋ルーフトレイン: 鋼鉄製コルターール焼付焼付型φ100 (上蓋撤去 打込み部は既存のまま) 2,4階屋上アルミ目隠しフェンス (H2100) 基礎無し (撤去)				
		屋上階設備置場	軽量コンクリート押え t=60 (設備機械用基礎とも撤去)					
		その他屋上	軽量コンクリート押え t=60 (かぶせ防水工法のための補修・下地調整)	※図示にてかぶせ工法での防水改修部分はRDを除き撤去なし (南側風除室 屋上: 既存シート防水のまま)				
		研修室上部	鉄骨造: (ア)50m/mALC(ヘーベルライト同等面)下地 725硬質ポリスチレンボード, 22kg アスファルトルーフィング下地 70.4フッ素樹脂鋼板瓦葺き	1RFへ設備機器目隠しスクリーン1970: 朝日ステール, H2000-M 同等品 屋上設備機器用ベタ基礎: H300 屋上設備機器用下駄基礎: H450 形状は平面図による				
		教育センター棟視聴覚ホール屋根	SLボード740グラスウール接着, 22kg アスファルトルーフィング下地 70.4フッ素樹脂鋼板瓦葺き					
	改修	立上り	アスファルト防水 レンガブロック押土, 防水モルタル金ゴテ(メタル入り) (撤去) 露出防水(アルミ)					
		笠木	アルミ既製品 (一時取り外し後再取付)					
		屋上防水仕様(屋上階設備置場他)	高耐久アスファルト断熱防水保護仕上 (HPXM-035R同等品) 立上り: HPV-035同等品 断熱材: t25 押えコンクリートt70 (ワイヤーメッシュφ6@100) 設計基準強度18n/mm2 スランプ18cm	伸縮目地:アスファルトエラストイトの上アスファルトコンパウンド充填t=25@3,000新設 改修用ルーフトレイン: 鋼鉄製コルターール焼付φ125, φ150新設 設備コンクリート基礎 (設計基準強度24N/mm2スランプ18cm・H鋼架台新設 H150*150*7*10 溶融亜鉛付 A-bolt M20 L400 2階屋上ステール製目隠しフェンス+点検門扉 (H2200) 新設 (基礎共) キュービクル点検既製品アルミ架台×4台				
		屋上防水仕様(露出特記部分)	既存下地補修の上、高耐久アスファルト防水露出仕上 (HSX-023-TH同等品) 立上り: HSV-025T-TH同等品: かぶせ工法 屋上防水立上げアゴ: 既存コンクリートケレンの上高耐久ウレタン塗膜防水X-2H	改修用ルーフトレイン: 鋼鉄製コルターール焼付 (改修用) φ125, φ150 (塔屋100φ) 新設 市専用カメラ+鉄骨架台撤去(ケープル切断) (南側風除室 屋上: 既存シート防水の上ウレタン塗膜防水X-2 RD・樋は既存のまま) 取替設備機器用コンクリート基礎一式				
		立上り	高耐久アスファルト防水+アルミ金物押え (露出工法トップコート仕上) 防水アゴの上部に立上り壁がある部位: 高圧洗浄の上複層塗材E	設備貫通やり替えハトコヤ: 既存CB+モルタル仕上り撤去 配管後CB t100充填モルタル仕上りの上ウレタン塗膜防水X-2				
笠木	アルミ既製品取り外し・再取付 (破損部 (約30%)のみ取替を想定)	既存消火器+BOX: 撤去 電気設備にて大型消火器追加						
外壁	既存	外壁	モルタル下地, 45-2T掛け磁器タイル貼(イモ目地貼, 1部2T掛タテ目地貼)					
		外壁一部	セメント系調塗材の上 、塗装	タテドイ: 防錆処理 鋼管φ125, φ100(屋外) (内より1部トミジ管)				
	改修	格子・1階丸柱	コンクリート打放 0L仕上	東・西面妻 北面 吹付断熱材				
		外壁	外壁全面: 高圧洗浄、層間水平+縦収縮目地シール打ち替え 外壁面事前打診調査(指定面のみ)の上、タイル浮き部: アンカーピン固定工法(指定本数)	ニック: モザイクアンカーピン固定工法(陶片浮き)+FST工法(モルタル浮き) 同等品(弾性拡張型アンカーピン固定工法)				
外部建具(北・南面)	既存	サッシ	アルミ製	ガラス: トーメイフロート・網入りトーメイ76.8延焼線内部 (改修建具表による)				
		カーテンウォール	アルミ製	ガラス: 熱反射ガラス(既存のまま)				
		ガラリ	アルミ製	ガラス: 熱反射ガラス(既存のまま)				
	改修	トップライト部分	鉄骨下地, アルミフレーム, ガラス:T10アミ入りガラス (南側ガラス屋根部のガラス撤去・挿挿トップライト撤去)	4FL単体トップライト: 既存のまま メンテナンス用タラップ・メンテナンス管・外周部両押さえカバー・軒樋撤去				
		サッシ	建具表による(一部カバー工法による改修)	サッシュ・ガラス清掃・シールやり替え 一部カバー工法改修				
		カーテンウォール	既存清掃(シールやり替え)	サッシュ・ガラス清掃・シールやり替え				
ガラリ	既存清掃(シールやり替え)	シールやり替え 一部カバー工法改修						
トップライト部分	既存アルミフレームの上、亜鉛メッキ鋼板ハット型下地φ450、 エースバンドメタル+硬質木材セメント板t25+片面粘着ゴムアスファルトルーフィングt1.0、 断熱材一体型屋根構造(カラーガルバリウム鋼板t0.4) 外周部立上り・軒先水切り共	カラーガルバリウム製軒樋+壁樋新設 既存鉄骨柱・梁: EP-G塗替						
軒裏見切縁又は鼻	既存	北・南面	軒 : 76石綿ケイカルシウム板目地切 AEP 見切 : アルミ(焼付塗装)製	軒 : アルミスバンドレル 見切 : アルミ(焼付塗装)製				
		東・西面	軒 : 76石綿セメント板目地切 AEP					
	改修	北・南面	軒 : 既存利用部: EP-G塗装 見切 : アルミ(焼付塗装)製 既存のまま	軒天アルミスバンドレル部分: 高圧洗浄 (71.0㎡風除室込み)				
		東・西面	軒 : 既存利用部: EP-G塗装					
外部金物	既存	丸環(屋上) タラップ (ELV機械室外壁面)	材質: ステンレスφ19M/M 丸環内径100 ≒@6000 FB-9×50 サンクンガーデン廻りステール手摺SOP					
	改修	丸環(屋上) タラップ (ELV機械室外壁面)	材質: ステンレスφ19M/M 丸環内径100 ≒@6000 FB-9×50 サンクンガーデン廻りステール手摺: ケレンの上フッ素樹脂塗装					
屋外工事工作物その他	既存	ピロティ	床: コンクリート直仕上 天井: 石綿ケイカル板貼76 AEP 床 : モルタル金ゴテ, ノンスリップ磁器タイル	ピロティ(断熱): 1階ピロティ上部スクラフ下(725スタイロフォーム打ち込み) 既存のまま 設備機器用コンクリート基礎新設(平面図参照)				
		外部階段 サンクンガーデン(擁壁・床)	巾木 : 腰(内,外), 磁器質タイル貼 天井 : コンクリート打放補修(セラスキュ吹付) 外階段・各所パラベット上手摺 : 既存アルミ製					
	改修	外部鉄骨螺旋階段	支柱 : φ200鉄骨OP 手摺 : φ36鋼製OP 踏面 : スチールCR-4.50P					
		外部階段 サンクンガーデン(擁壁・床)	床: コンクリート直仕上 既存のまま 天井: 既存利用部: AEP塗装・復旧部: ケイカル板t6目透かし貼AEP塗装 床 : 既存下地補修の上、ウレタン塗膜防水 (X-2工法) 壁 : 高圧洗浄、外壁面事前調査の上、浮き部: ボンドアンカーピン部分エポキシ樹脂注入工法(外壁面の10%程度) 天井 : 既存の上、複層塗材E吹付(玉なし)	トラフィックマーキング FRP車止め新設(既存のものは撤去) 消火器(BOX共)新設				
外部鉄骨螺旋階段	支柱 : φ200鉄骨OP 手摺 : φ36鋼製OP 踏面 : スチールCR-4.50P	既存鉄部塗装ケレンの上、DP塗装(サンクンガーデン鉄骨手摺とも)						

内部仕上表																	照明交換時天井道連れあるか？	
*接着剤、仕上材及び下地、内部建具、家具は、F☆☆☆☆もしくは規制対象外建材を使用 *天井裏等への措置は、F☆☆☆☆もしくは規制対象外建材を使用																	: アスベスト含有部分を示す	
																	: アスベスト含有みなし部分を示す	
階数	既存 改修	室名	床		巾木		壁		腰壁			天井			備考			
			仕上	下地	H	仕上	下地	仕上	H	下地	仕上	下地	天井高	廻縁				
B1階	特別 改修	特別収蔵庫	緑甲板(A)15貼(下張712耐水ベニヤ) ヒバ	コンクリート	ヒバ	100	板724横張(スタイロフォーム745)						緑甲板712板張り(スタイロフォーム 725)	LGS	4000	木製		
	既存 改修	整理作業室	塩ビ系タイル貼り (撤去) 下地調整の上、ビニルシート1	コンクリート	塩ビ系巾木 (撤去)	75	石膏ボード712の上AEP						化粧石膏ボード79(トラバーチン模様)張り (撤去)	LGS	3500	塩ビ製	既存流し撤去 既存集塵室を2階から移設(本工事)	
	既存 改修	前室 休憩室	塩ビ系タイル貼り (撤去) タタミ敷 (撤去) 前室:下地調整の上、ビニルシート1 休憩室:下地調整の上タイルカーペット1	コンクリート	塩ビ系巾木 (撤去)	75	石膏ボード712の上AEP						化粧石膏ボード79(トラバーチン模様、木目)貼り (撤去)	LGS	2400	塩ビ製	流し台 (撤去) 化粧石膏ボード19.5	
	既存 改修	電話交換機室	コンクリート直仕上	コンクリート			コンクリート打放補修 一部C7F150C縦積						同上 (撤去)	LGS	2400	塩ビ製	化粧石膏ボード19.5	
	既存 改修	ハロンポンベ庫	同上(の上防塵塗料)	コンクリート			コンクリート打放補修						グラスウール750グラスネット張り		直天		下部 雨水再利用ビッド 既存のまま	
	既存 改修	消火ポンプ室	同上	コンクリート			コンクリート打放補修						コンクリート打放補修		直天		下部 雨水再利用ビッド 既存のまま 受水槽撤去(機械設備工事) 基礎撤去(建築工事)	
	既存 改修	ELV機械室	軽量コンクリート7100の上防塵塗料	コンクリート			コンクリート打放補修						グラスウール750グラスネット張り		直天			
	既存 改修	受水槽室	コンクリート直仕上	コンクリート			コンクリート打放補修						コンクリート打放補修		直天		下部 雨水再利用ビッド 雨水槽防水やり替え 受水槽撤去(機械設備工事) 基礎撤去(建築工事) 給水ポンプ撤去(機械設備工事) 基礎撤去(建築工事)	
	既存 改修	ELVホール・廊下	塩ビ系タイル貼り (撤去) 下地調整の上、ビニルシート1	コンクリート	塩ビ系巾木 (撤去)	75	石膏ボード712の上AEP						化粧石膏ボード79 (撤去)	LGS	2300	塩ビ製	既存屋内消火栓BOX; スチール製 (EP-G塗替え)	
	既存 改修	便所	アスファルト防水3層 軽量コンクリート760押えの上 磁器質50角タイル貼り 床タイル撤去 下地調整の上、ビニルシート3 WC床レベル差上げしない	コンクリート			半磁器質100×100タイル貼り (撤去)						石継ケイ酸カルシウム板76 AEP (撤去)	LGS	2400	塩ビ製	洗面化粧台・メラミン化粧合板 平板セラソー トイレブースが化粧合板、カガミ、ペーパーホルダー 頭巾など、ステンレス (全て撤去) ライニング、トイレブース新設 機械設備工事: 大便器、手洗い器、紙巻機、手摺、フック、鏡新設	
既存 改修	資料収蔵庫	耐水合板712下地の 上プレハク78貼	コンクリート	木製巾木	75	断熱ボード725 目張りの上AEP (特殊ケイカル板)						化粧石膏ボード79(トラバーチン模様)貼り (スタイロフォーム725)	LGS	4000	塩ビ製			
既存 改修	倉庫	同上(の上防塵塗料)	コンクリート			コンクリート打放補修						グラスウール750グラスネット張り		直天				
1階	既存 改修	風除室1・2	御影石730 JB 加工仕上 (一部点字 撤去) 既存のまま 点字ブロックやり替え	コンクリート	壁タイル		45-2丁掛け磁器タイル貼り (清掃程度)					南風除室: アルミパネル 北風除室: アルミハンドレ 南風除室: アルミパネル、既存のまま 北風除室: アルミハンドレ、高圧洗浄	LGS	3100	アルミ製	セーフティガード新設		
	既存 改修	交流スクエア	同上(本磨き) (一部点字 撤去) 既存の上、ビニルタイル3 下地調整の上、点字誘導ブロック新設	コンクリート	壁タイル		45-2丁掛け磁器タイル貼り (清掃程度) (1階部分一部撤去) 指定部分打診検査の上、浮き部: アンカーピン固定工法(指定本敷) タイル撤去部分: ポリマーセメント系下地調整塗材OM-2の上、EP-G塗装 一部木製(杉)ルーバーt15・W60-90-120(自然塗装) 取付 カーテンウォール部: 鉄骨下地の上、石膏ボード EP-G塗装+内装用木セメント板t14 (詳細図参照)					低天井: 石膏ボード79捨て貼りの上 岩綿吸音板719(キューブ模様)貼り (撤去)	LGS (撤去)		塩ビ製 (撤去)	鋼骨 既存のまま サイネージスピーカー埋込BOX (撤去)		
	既存 改修	まちのラウンジ	カーペットタイル敷 (撤去) 下地調整の上、ビニルタイル3	コンクリート	塩ビ系巾木 (撤去)	75	石膏ボード712の上、布張り AEP (仕上撤去) 一部RC壁撤去						石膏ボード79捨て貼りの上 岩綿吸音板719(キューブ模様)貼り (撤去)	LGS (撤去)	3100-3350	塩ビ製 (撤去)	カウンター・バンフ欄・収納棚・パイプシャッター・防煙垂壁(ガラス) (撤去) 妻梁・大理石ライニング (撤去) ピクチャーレール 通路側サッシュ: 掃出し窓へ改修 消火器BOX	
	既存 改修	エントランス・ ELVホール	御影石730 (本磨き) (一部点字 撤去) 既存の上、ビニルタイル3 下地調整の上、点字誘導ブロック新設	コンクリート	壁タイル		45-2丁掛け磁器タイル貼り (撤去) 事前調査の上、浮き部: ポンドアンカーピン部分エポキシ樹脂注入工法(約10%程度) 一部: ポリマーセメント系下地調整塗材OM-2の上、EP-G塗装						石膏ボード79捨て貼りの上 岩綿吸音板712(トラバーチン模様)貼り (撤去) LGS表し、一部石膏ボード19.5の上、EP-G塗装 木製(杉)ルーバー25×100@150(自然塗装) R部分壁立上げ部: ガラス繊維不織布入石膏板 t5.0下地EP-G	LGS (撤去)	3100	塩ビ製 (撤去)	既存バンフ欄・SUSサインボックス (撤去) 既存SUS大型サイン撤去部: 床指示部分モルタル改修300×400×2か所 (EVホール及び風除室外部の2か所) パンフレット棚 (別途工事)	
	既存 改修	観光交流 拠点	カーペットタイル敷 (撤去)	コンクリート	塩ビ系巾木 (撤去)	75	既存石膏ボードの上ビニルクロス (撤去)						化粧石膏ボード79(トラバーチン模様)貼り (撤去)	LGS (撤去)	2500~3000	塩ビ製 (撤去)	カーテンボックス: スチール製OP プラインド 壁固定、一部スチール家具のみ (3階新事務所へ移設)	
	既存 改修		既存土間の上	コンクリート	塩ビ系巾木 (撤去)	75	既存石膏ボードの上AEP (撤去)						化粧石膏ボード79(トラバーチン模様)貼り (撤去)	LGS (撤去)	2600	塩ビ製 (撤去)		
	既存 改修		カーペットタイル敷 (撤去)	コンクリート	塩ビ系巾木 (撤去)	75	既存石膏ボードの上AEP (撤去)							化粧石膏ボード79(トラバーチン模様)貼り (撤去)	LGS (撤去)	2600	塩ビ製 (撤去)	カーテンボックス: スチール製OP プラインド
	既存 改修		既存土間の上	コンクリート	塩ビ系巾木 (撤去)	75	既存石膏ボードの上AEP (撤去)							化粧石膏ボード79(トラバーチン模様)貼り (撤去)	LGS (撤去)	2600	塩ビ製 (撤去)	流し台一式 (撤去)
	既存 改修		塩ビ系タイル貼り (撤去)	コンクリート	塩ビ系巾木 (撤去)	75	既存石膏ボードの上AEP (撤去) 流し前100角半磁器タイル (撤去)							化粧石膏ボード79(トラバーチン模様)貼り (撤去)	LGS (撤去)	2600	塩ビ製 (撤去)	
	■内部仕上リスト ビニルシート1 (一般) 木目・抽象・石目高意匠NOWAX床シートt2 (タジマ マジェスタ同等品) ビニルタイル1 木目・抽象・石目高意匠NOWAX床タイルt3 (タジマ ウッドライン同等品) モザイクタイル 磁器質・施輪47mm丸形 t8 (タイルパーク ブイ ブレンドカラー同等品) セメント目地 ビニルシート2 (発泡) 木目・抽象・石目高意匠NOWAX床シートt2.8 (タジマ A0フロア同等品) ビニルタイル2 木目・抽象・石目高意匠NOWAX床タイルt3 (タジマ マテリアル同等品) 汚垂石 薄型汚垂れ陶板t6 (OTO ハイドロセラ・フロアPU同等品) ビニルシート3 (抗菌抗ウイルス) 木目・抽象・石目高意匠NOWAX床シートt2 (東リ 消臭NSトワレNN同等品) ビニルタイル3 木目・抽象・石目高意匠NOWAX床タイルt3 (タジマ マテリアル同等品) 木製ルーバー・付録 埼玉県産材 杉 上小節程度 タイルカーペット1 500×500×17 (東リ GA-570同等品) エポキシ系塗床 樹脂製量 無機材料配合樹脂製量 (積水化学工業 M1QUSA目録同等品) 上記を含む木工事 昭和洋機工同等 タイルカーペット2 500×500×17 (東リ GA-3600同等品) 樹脂製量 無機材料配合樹脂製量 (積水化学工業 M1QUSA目録同等品) タイルカーペット3 500×500×18 (東リ GX-300同等品) 緑甲板 WPC天然木突板t12 (大建工業 WPCえんこう久筒同等品)																	

春日部市

縮尺
A1 ー
A3 ー

工事名称
(仮称) かすかべひがし交流センター整備工事

図名
改修内部仕上表(1)

図面番号
A-1103

階数		既存 改修	室名	床		巾木		壁		腰壁			天井			備考	
		室名		仕上	下地	H	仕上	下地	仕上	H	下地	仕上	下地	天井高	廻縁		
1階	棟建事務所	既存	所長室	カーペットタイル敷 (撤去)	コンクリート	塩ビ系巾木 (撤去)	75	石膏ボード712の上 ビニルクロス貼り (撤去)				石膏ボード79捨て貼りの上 岩綿吸音板712(トラバーチン模様)貼り (撤去)	LGS (撤去)	2600	塩ビ製 (撤去)	カーテンボックス:スチール製OP ブラインド	
		改修		既存土間のまま	既存のまま	—		既存外壁面下地のまま				スラブあらし	—	—	—		
		改修	更新 男子女子 更衣室	塩ビ系タイル貼り (撤去)	コンクリート	塩ビ系巾木 (撤去)	75	石膏ボード712の上 AEP (撤去)					化粧石膏ボード79(トラバーチン模様)貼り (撤去)	LGS (撤去)	2600	塩ビ製 (撤去)	カーテンボックス:スチール製OP ブラインド
1階	棟建事務所	既存	倉庫 印刷機置き室	塩ビ系タイル貼り (印刷室撤去)	コンクリート	塩ビ系巾木 (撤去)	75	石膏ボード712の上 AEP				化粧石膏ボード79(トラバーチン模様)貼り (撤去)	LGS (撤去)	2600	塩ビ製 (撤去)	カーテンボックス:スチール製OP ブラインド	
		改修		既存土間のまま	既存のまま	—		既存外壁面下地のまま				スラブあらし	—	—	—		
		改修	郷土資料館	カーペットタイル敷 (撤去)	コンクリート	塩ビ系巾木	75	石膏ボード712の上 AEP (一部RC壁撤去)					直天井の上、EP塗装 ワイヤーメッシュ天井	LGS (撤去)	2600	塩ビ製 (撤去)	展示ケース・展示品 受付カウンター (撤去) 受付カウンター新設 ※展示工事別途
1階	棟建事務所	既存	特別企画展示室	カーペットタイル敷 (撤去)	コンクリート	塩ビ系巾木	75	石膏ボード712の上 AEP				直天井の上、EP塗装 ワイヤーメッシュ天井	LGS (撤去)	2600	塩ビ製 (撤去)	壁面展示ケース・展示品	
		改修		タイルカーペット2	既存のまま	既存のまま	既存のまま	既存のまま、丸柱のみEP-G塗装				既存のまま	—	—	—	既存のまま	
		改修	事務室	塩ビ系タイル貼り (撤去)	コンクリート	塩ビ系巾木 (撤去)	75	石膏ボード712の上AEP (一部間仕切壁撤去)					化粧石膏ボード79(トラバーチン模様)張り (撤去)	LGS (撤去)	2600	塩ビ製 (撤去)	カーテンボックス:スチール製OP (EP-G塗替え) 流し台 (撤去)
1階	棟建事務所	改修	郷土資料館 事務室	下地調整の上タイルカーペット1	既存のまま	ビニル	60	新設間仕切壁:石膏ボードの上、ビニルクロス貼 流し台廻り・不燃メラミン化粧板t3アルミ見切				化粧石膏ボードt9.5	LGS新設	既存のまま	塩ビ製	流し台・吊戸・ライニング新設	
		改修	資料閲覧室	塩ビ系タイル貼り (撤去)	コンクリート	塩ビ系巾木 (撤去)	75	石膏ボード712の上、 ビニルクロス貼り (一部間仕切壁撤去)	タイプⅢ				化粧石膏ボード79(トラバーチン模様)張り (撤去)	LGS (撤去)	2600	塩ビ製 (撤去)	カーテンボックス:スチール製OP (EP-G塗替え) 集塵書架 キャビネット収納 (天井付) 集塵書架 キャビネット収納 (天井付) 移設
		改修		下地調整の上タイルカーペット1	既存のまま	ビニル	60	石膏ボード712の上、 ビニルクロス貼り (一部補修の上、同仕上)					化粧石膏ボードt9.5	LGS新設	既存のまま	塩ビ製	
1階	棟建事務所	既存	荷捌室	エポキシ系塗床 (ノンスリップ・耐油性) (撤去)	コンクリート	床材立上げ	75	コンクリート打放AEP				石綿ケイ酸カルシウム76 AEP (撤去)	LGS (撤去)	2800	塩ビ製 (撤去)		
		改修		薄膜型エポキシ樹脂系塗床 (防滑工法)	既存のまま	床材立上げ	75	既存の上、EP-G塗装				化粧石膏ボードt9.5	LGS新設	既存のまま	塩ビ製		
		改修	収蔵庫	エポキシ系塗床 (ノンスリップ・耐油性) (撤去)	コンクリート	床材立上げ	75	コンクリート打放 AEP					石綿ケイ酸カルシウム76 AEP (撤去)	LGS (撤去)	2500	塩ビ製 (撤去)	煙蒸機撤去 (建築工事)
1階	棟建事務所	改修		薄膜型エポキシ樹脂系塗床 (防滑工法)	既存のまま	床材立上げ	75	既存の上、EP-G塗装				化粧石膏ボードt9.5	LGS新設	既存のまま	塩ビ製	壁換気扇開口蓋:アルミパネルt2.0 (外) +ケイカル板t6 (内) ビス止め周囲シール	
		改修															
		改修															
1階	棟建事務所	既存	授乳室 (SK含む)	アスファルト防水3層 軽量コンクリート760押えの上 磁器質50角タイル貼り (既存タイル撤去)	コンクリート			半磁器質100×200タイル貼り (撤去) (一部RC・CR壁撤去)				石綿ケイ酸カルシウム76 AEP (撤去)	LGS (撤去)	2400	塩ビ製 (撤去)	洗面化粧台:メラミン化粧板、甲板:セラゾー トイレフース:メラミン化粧板、カガミ、ペーパーホルダー (全て撤去)	
		改修		下地調整の上、ビニルシート3	下地調整モルタル	ビニル	60	ポリマーセメント系下地調整塗材OM-2の上、 ビニルクロス貼 (RC壁撤去部とも) 石膏ボードの上、ビニルクロス貼	LGS新設	腫板腰:メラミン化粧板t3.0			石膏ボードt9.5・ロックウール化粧吸音板t9	LGS新設	既存のまま	塩ビ 目透かし	ライニング、フース、流し、SK内観新設 機械設備工事:手洗い器、SK流し、フック、ペーパーホルダー、鏡新設
		改修	HWC	アスファルト防水3層 軽量コンクリート760押えの上 磁器質50角タイル貼り	コンクリート			半磁器質100×200タイル貼り (撤去) (一部RC・CR壁撤去)					石綿ケイ酸カルシウム76 AEP (撤去)	LGS (撤去)	2400	塩ビ製 (撤去)	洗面化粧台:メラミン化粧板、甲板:セラゾー トイレフース:メラミン化粧板、カガミ、ペーパーホルダー (全て撤去)
1階	棟建事務所	改修		モルタル下地調整t50の上、ビニルシート3	下地調整モルタル	床材立上げ	100	ポリマーセメント系下地調整塗材OM-2の上、EP-G塗装 (RC壁撤去部とも) 石膏ボードの上、EP-G塗装、一部モザイクタイル貼	LGS新設	腫板腰:メラミン化粧板t3.0			石膏ボードt9.5・ロックウール化粧吸音板t9	LGS新設	既存のまま	塩ビ 目透かし	ライニング新設 機械設備工事:大便器、手洗い、オストメイト、ハンドドライヤー、 ペーパーチェア、多目的シート、手摺、紙巻器、鏡新設
		改修	HWC	タイルカーペット (撤去)	コンクリート	塩ビ系巾木 (撤去)	75	石膏ボード712の上 AEP					化粧石膏ボード79(トラバーチン模様)貼り (撤去)	LGS (撤去)	2500~3000	塩ビ製 (撤去)	カーテンボックス:スチール製OP (撤去)
		改修		下地合板t12+ビニルシート3 (FL+300)	乾式二重床新設	床材立上げ	100	石膏ボードの上、EP-G塗装 一部モザイクタイル貼	LGS新設	腫板腰:メラミン化粧板t3.0			石膏ボードt9.5・ロックウール化粧吸音板t9 一部、石膏ボードt9.5の上、EP-G塗装	LGS新設	2400/2550	塩ビ 目透かし	機械設備工事:フック、ハンドドライヤー、鏡、 大便器、手洗い、手摺、紙巻器、新設
1階	棟建事務所	既存	MWC	タイルカーペット (撤去)	コンクリート	塩ビ系巾木 (撤去)	75	石膏ボード712の上 AEP				化粧石膏ボード79(トラバーチン模様)貼り (撤去)	LGS (撤去)	2500~3000	塩ビ製 (撤去)		
		改修		下地合板t12+ビニルシート3 (FL+300)	乾式二重床新設	床材立上げ	100	石膏ボードの上、EP-G塗装 一部モザイクタイル貼	LGS新設	腫板腰:メラミン化粧板t3.0			石膏ボードt9.5・ロックウール化粧吸音板t9 一部、石膏ボードt9.5の上、EP-G塗装	LGS新設	2400/2550	塩ビ 目透かし	機械設備工事:フック、ハンドドライヤー、鏡、 大便器、手洗い、手摺、紙巻器、新設
		改修	事務室 給湯室	タイルカーペット (撤去)	コンクリート	塩ビ系巾木 (撤去)	75	石膏ボード712の上 AEP (一部間仕切壁撤去)					化粧石膏ボード79(トラバーチン模様)貼り (撤去)	LGS (撤去)	2500~3000	塩ビ製 (撤去)	
1階	棟建事務所	改修		下地調整の上、ビニルシート1	既存のまま	ビニル	60	新設間仕切壁:石膏ボードの上、EP-G塗装 (一部補修の上、同仕上) 撤し台廻り・不燃メラミン化粧板t3アルミ見切	LGS新設	腫板腰:メラミン化粧板t3.0			化粧石膏ボードt9.5	LGS新設	2600	塩ビ製	ライニング、流し台、吊戸
		改修	事務室 更衣室M	タイルカーペット (撤去)	コンクリート	塩ビ系巾木 (撤去)	75	石膏ボード712の上 AEP (一部間仕切壁撤去)					化粧石膏ボード79(トラバーチン模様)貼り (撤去)	LGS (撤去)	2500~3000	塩ビ製 (撤去)	
		改修		下地調整の上、ビニルシート3	既存のまま	ビニル	60	既存の上、ビニルクロス貼り (一部補修の上、同仕上) 新設間仕切壁:石膏ボードの上、ビニルクロス貼り	LGS新設				化粧石膏ボードt9.5	LGS新設	2400	塩ビ製	
1階	棟建事務所	既存	事務室 更衣室W	タイルカーペット (撤去)	コンクリート	塩ビ系巾木 (撤去)	75	石膏ボード712の上 AEP (一部間仕切壁撤去)				化粧石膏ボード79(トラバーチン模様)貼り (撤去)	LGS (撤去)	2500~3000	塩ビ製 (撤去)		
		改修		下地調整の上、ビニルシート3	既存のまま	ビニル	60	既存の上、ビニルクロス貼り (一部補修の上、同仕上) 新設間仕切壁:石膏ボードの上、ビニルクロス貼り	LGS新設				化粧石膏ボードt9.5	LGS新設	2400	塩ビ製	
		改修	資料館 男女更衣室	アスファルト防水3層 軽量コンクリート760押えの上 磁器質50角タイル貼り (既存タイル撤去)	コンクリート			半磁器質100×100タイル貼り (撤去)					石綿ケイ酸カルシウム76 AEP (撤去)	LGS (撤去)	2400	塩ビ製 (撤去)	洗面化粧台:メラミン化粧板、甲板:セラゾー トイレフース:メラミン化粧板、カガミ、ペーパーホルダー (全て撤去)
1階	棟建事務所	改修		下地調整の上、ビニルシート3	下地調整モルタル	床材立上げ	100	ポリマーセメント系下地調整塗材OM-2の上、EP-G塗装	下地調整モルタル				化粧石膏ボードt9.5	LGS新設	2400	塩ビ製	洗面化粧台:メラミン化粧板、甲板:セラゾー トイレフース:メラミン化粧板、カガミ、ペーパーホルダー (全て撤去)
		改修	子どもWC	アスファルト防水3層 軽量コンクリート760押えの上 磁器質50角タイル貼り (既存タイル撤去)	コンクリート			半磁器質100×200タイル貼り (撤去)					石綿ケイ酸カルシウム76 AEP (撤去)	LGS	2400	塩ビ製 (撤去)	手洗い器、甲板:セラゾー トイレフース:メラミン化粧板、カガミ、ペーパーホルダー (全て撤去)
		改修		下地調整の上、ビニルシート3	下地調整モルタル	床材立上げ	100	ポリマーセメント系下地調整塗材OM-2の上、EP-G塗装 一部モザイクタイル貼	LGS新設	腫板腰:メラミン化粧板t3.0			石膏ボードt9.5・ロックウール化粧吸音板t9 一部、石膏ボードt9.5の上、EP-G塗装	LGS新設	2400/2550	塩ビ 目透かし	ライニング、フース、汚塵石新設 機械設備工事:大便器、小便器、手洗い、手摺、紙巻器、新設
1階	棟建事務所	既存	自販機コーナー	長尺塩ビシート貼72.5	コンクリート	塩ビ系巾木 (撤去)	75	石膏ボード712の上AEP (一部間仕切壁撤去)				石綿ケイ酸カルシウム76 AEP (撤去)	LGS	2400	塩ビ製	流し台、吊戸棚、化粧棚、手洗い器、厨房機器 (全て撤去)	
		改修		モルタル金コテ下地 (段差解消)の上、ビニルタイル1	既存のまま	ビニル	60	既存の上、ビニルクロス貼り (一部補修の上、同仕上) 新設間仕切壁:石膏ボードの上、ビニルクロス貼り	LGS新設				化粧石膏ボードt9.5	LGS新設	2500	塩ビ製	
1階	棟建事務所	既存	センター事務室	塩ビ系タイル貼り (撤去)	コンクリート	塩ビ系巾木 (撤去)	75	石膏ボード712の上 AEP (一部間仕切壁撤去)				化粧石膏ボード79(トラバーチン模様)貼り (撤去)	LGS (撤去)	2600	塩ビ製 (撤去)	カーテンボックス:スチール製OP	
		改修		下地調整の上、ビニルシート1	既存のまま	ビニル	60	既存の上、ビニルクロス貼り (一部補修の上、同仕上) 一部新設間仕切壁:石膏ボードの上、ビニルクロス貼り	LGS新設				石膏ボードt9.5・ロックウール化粧吸音板t9	LGS新設	2600	塩ビ 目透かし	カーテンボックス:スチール製OP (EP-G塗替え) スチール既設家具移設 電気設備工事:総合盤

: アスベスト含有部分を示す
 : アスベスト含有みなし部分を示す

内部仕上表		*接着剤、仕上材及び下地、内部建具、家具は、F☆☆☆☆もしくは規制対象外建材を使用 *天井裏等の措置は、F☆☆☆☆もしくは規制対象外建材を使用															: アスベスト含有部分を示す		: アスベスト含有みなし部分を示す	
階数	既存 改修	室名	床		巾木		壁		腰壁			天井			備考					
			仕上	下地	H	仕上	下地	仕上	H	下地	仕上	下地	天井高	廻縁						
2階	通湯室 改修	給湯室	塩ビ系タイル貼り (撤去) 下地調整の上、ビニルシート3	コンクリート	塩ビ系巾木 (撤去) ビニル	75 60	石膏ボード712の上 AEP 既存の上、EP-G塗装 流し台廻り:不燃メラミン化粧板L3アルミ見切					化粧石膏ボード79(トラバーチン模様)貼り (撤去) 化粧石膏ボードt9.5	LGS (撤去) LGS新設	2400 (撤去) 既存のまま	塩ビ製 (撤去) 塩ビ 目透かし	流し台、コンロ、吊り戸 (撤去) 流し台、ライニング新設				
	地下ホール 改修	ELVホール 廊下	塩ビ系タイル貼り (撤去) 下地調整の上、ビニルシート1	コンクリート	塩ビ系巾木 (撤去) ビニル	75 60	石膏ボード712の上 布張りの上 AEP (一部RC・間仕切壁撤去) 既存の上、ビニルクロス貼 (RC壁・間仕切壁撤去部補修の上、同仕上) 新設間仕切壁:石膏ボードの上、ビニルクロス貼					石膏ボード79捨て貼りの上 岩綿吸音板712(トラバーチン模様)貼り (撤去) 石膏ボードt9.5+ロックウール化粧吸音板t9	LGS (撤去) LGS新設	2400 2400	塩ビ製 (撤去) 塩ビ 目透かし	既存室内消火栓BOX:スチール製 (EP-G塗装) SUS製点字板、ピクチャーレール 新設				
	倉庫③ 改修	倉庫3	塩ビ系アスベストタイル貼り (撤去) 既存のまま	コンクリート	塩ビ系巾木 既存のまま	75 既存のまま	石膏ボード712の上AEP 既存のまま					石膏ボード79(トラバーチン模様)貼り 既存のまま	LGS 既存のまま	2400 既存のまま	塩ビ製 既存のまま					
	改修																			
3階	調整室 改修	調整室 倉庫3	カーペットタイル敷 (フリーアクセスフロア:既存のまま) 既存のまま	コンクリート	塩ビ系巾木 既存のまま	75 既存のまま	有孔石綿ケイ酸カルシウム板76 AEP (ガラスウール充填) 既存のまま					石膏ボード79捨て貼りの上 岩綿吸音板712(トラバーチン模様)貼り 既存のまま	LGS 既存のまま	2400 既存のまま	塩ビ製 既存のまま	演出・音響設備機器 (撤去) 既存防音室:既存ガラス面へ目隠しフィルム貼				
	倉庫② 改修	倉庫1	塩ビ系タイル貼り 既存のまま	コンクリート	塩ビ系巾木 既存のまま	75 既存のまま	石膏ボード712の上AEP 既存の上、ビニルクロス貼 (一部補修の上、同仕上) 新設間仕切壁:石膏ボードの上、ビニルクロス					化粧石膏ボード79(トラバーチン模様)貼り 既存の上、ビニルクロス貼 (一部補修の上、同仕上) 新設間仕切壁:石膏ボードの上、ビニルクロス	LGS LGS新設	2400 2400	塩ビ製 塩ビ 目透かし					
	スタジオ 改修	スタジオ1	塩ビ系長尺シート72.5貼り (撤去) ビニルシート2	コンクリート	塩ビ系巾木 (撤去) ビニル	75 75	ガラスクロスパネル貼り 既存の上、ビニルクロス貼 (一部補修の上、同仕上) 新設間仕切壁:石膏ボードの上、ビニルクロス					石膏ボード79捨て貼りの上 岩綿吸音板712(トラバーチン模様)貼り 既存の上、ビニルクロス貼 (一部補修の上、同仕上) 新設間仕切壁:石膏ボードの上、ビニルクロス	LGS LGS新設	5000 2400/2500	塩ビ製 塩ビ 目透かし	グリットパイプ:φ32ステンレスパイプ (撤去) (演出機器スポットライト×22台撤去) 既存壁仕上の上合板t5.5貼 鏡t5.01800×1800×3枚張り (4周木枠25×15EP-G)				
	調整室 改修	スタジオ2	塩ビ系長尺シート72.5貼り (撤去) 乾式二重床+下地 (既存のまま) ビニルシート1	コンクリート	塩ビ系巾木 (撤去) ビニル	75 60	有孔石綿ケイ酸カルシウム板76 AEP (ガラスウール充填) 既存の上EP-G塗装					石膏ボード79捨て貼りの上 岩綿吸音板712(トラバーチン模様)貼り 既存の上、ビニルクロス貼 (一部補修の上、同仕上) 新設間仕切壁:石膏ボードの上、ビニルクロス	LGS LGS新設	2300~2500 既存のまま	塩ビ製 既存のまま	演出・音響設備機器 (撤去) 既存防音室:既存ガラス面へ目隠しフィルム貼				
	前室 改修	前室	塩ビ系長尺シート72.5貼り (撤去) ビニルシート1	コンクリート	塩ビ系巾木 (撤去) ビニル	75 60	有孔石綿ケイ酸カルシウム板76 AEP 既存の上EP-G塗装					石膏ボード79捨て貼りの上 岩綿吸音板712(トラバーチン模様)貼り 既存の上、ビニルクロス貼 (一部補修の上、同仕上) 新設間仕切壁:石膏ボードの上、ビニルクロス	LGS LGS新設	2400 2400	塩ビ製 塩ビ 目透かし					
	便所 改修	倉庫2	アスファルト防水3層軽量コンクリート760押えの上 磁器質50角タイル貼り (既存タイル撤去) 下地調整の上、ビニルシート1	コンクリート	塩ビ系巾木 (撤去) ビニル	75 60	半磁器質100×100貼 (撤去) (一部RC壁撤去) ポリマーセメント系下地調整塗材OM-2の上、EP-G塗装 (RC壁撤去部とも)					石綿ケイ酸カルシウム板76 AEP (撤去) 化粧石膏ボードt9.5	LGS (撤去) LGS新設	2380 2400	塩ビ製 (撤去) 塩ビ	洗面化粧台:メラミン化粧板 甲板:テラゾー トイレブース:メラミン化粧板、カガミ、ペーパーホルダー (全て撤去) 鏡:タカチノステンレス				
	控室 改修	講師控室	塩ビ系タイル貼り (撤去) 下地調整の上、ビニルシート1	コンクリート	塩ビ系巾木 (撤去) ビニル	75 60	石膏ボード712の上AEP 既存の上、ビニルクロス貼					化粧石膏ボード79(トラバーチン模様)貼り (撤去) 化粧石膏ボードt9.5	LGS (撤去) LGS新設	2400 既存のまま	塩ビ製 (撤去) 塩ビ	行型カス給湯器取付 外部部分は既存のままとして内部は機械設備にて撤去 建築工事にてモルタル補修300×400				
	作成材室② 改修	会議室	塩ビ系タイル貼り (撤去) 下地調整の上、カーペットタイル1	コンクリート	塩ビ系巾木 (撤去) ビニル	75 60	石膏ボード712の上AEP (一部間仕切壁撤去) 既存の上、ビニルクロス貼 (一部補修の上、同仕上) 新設間仕切壁:石膏ボードの上、ビニルクロス					石膏ボード79捨て貼りの上 岩綿吸音板712(トラバーチン模様)貼り (撤去) 石膏ボードt9.5+ロックウール化粧吸音板t9 一部、石膏ボードt9.5の上、EP-G塗装	LGS (撤去) LGS新設	2650 (一部2400) 2400/2500	塩ビ製 (撤去) 塩ビ 目透かし	カーテンボックス:スチール製OP (EP-G再塗装)				
	アナウンス室 改修		カーペットタイル敷 (撤去) 下地調整の上、カーペットタイル1	コンクリート	塩ビ系巾木 (撤去) ビニル	75 60	吸音パネル(既製品)下地PB12 (一部間仕切壁撤去) 既存の上、ビニルクロス貼 (一部補修の上、同仕上) 新設間仕切壁:石膏ボードの上、ビニルクロス					吸音パネル(既製品)下地PB12 (撤去) 石膏ボードt9.5+ロックウール化粧吸音板t9 一部、石膏ボードt9.5の上、EP-G塗装	LGS (撤去) LGS新設	2400 2400/2500	塩ビ製 (撤去) 塩ビ 目透かし					
	暗室 改修		塩ビ系長尺シート72.3貼り (撤去) 下地調整の上、カーペットタイル1	コンクリート	塩ビ系巾木 (撤去) ビニル	75 60	石膏ボード712の上AEP (一部間仕切壁撤去) 既存の上、ビニルクロス貼 (一部補修の上、同仕上) 新設間仕切壁:石膏ボードの上、ビニルクロス					化粧石膏ボード79(トラバーチン模様)張り (撤去) 石膏ボードt9.5+ロックウール化粧吸音板t9 一部、石膏ボードt9.5の上、EP-G塗装	LGS (撤去) LGS新設	2400 2400/2500	塩ビ製 (撤去) 塩ビ 目透かし					
研究開発室 改修	所長室 打合せスペース	帯電防止タイル (フリーアクセス) (撤去) カーペットタイル1	コンクリート	塩ビ系巾木 (撤去) ビニル	75 60	石膏ボード712の上AEP (一部間仕切壁撤去) 既存の上、ビニルクロス貼 (一部補修の上、同仕上) 新設間仕切壁:石膏ボードの上、ビニルクロス					化粧石膏ボード79(トラバーチン模様)張り (撤去) 石膏ボードt9.5+ロックウール化粧吸音板t9 一部、石膏ボードt9.5の上、EP-G塗装	LGS (撤去) LGS新設	2650 (一部2400) 2400/2500	塩ビ製 (撤去) 塩ビ 目透かし	カーテンボックス:スチール製OP (EP-G再塗装) ピクチャーレール					
ラバードラック 改修	執務室 打合せスペース Web会議ブース	カーペットタイル敷 (撤去) カーペットタイル1	コンクリート	塩ビ系巾木 (撤去) ビニル	75 60	石膏ボード712の上ビニルクロス貼 (一部間仕切壁撤去) (仕上撤去) 既存の上、ビニルクロス貼 (一部補修の上、同仕上) 新設間仕切壁:石膏ボードの上、ビニルクロス					石膏ボード79捨て貼りの上 岩綿吸音板712(トラバーチン模様)貼り (撤去) 石膏ボードt9.5+ロックウール化粧吸音板t9 一部、石膏ボードt9.5の上、EP-G塗装	LGS (撤去) LGS新設	2650 (一部2400) 2400/2500	塩ビ製 (撤去) 塩ビ 目透かし	カーテンボックス:スチール製OP (EP-G再塗装) 個人ブース:メラミン化粧板パネル(撤去) カウンタートップ:ホストオーム (φ=900) (撤去) ピクチャーレール 壁固定事務スチール収納:1階より移設 (2台) スチール事務機:1階より解体・移動・再組立て×1台;本工事 カーテンボックス:スチール製OP (EP-G再塗装)					
貸出保管庫地 改修	印刷室・倉庫	塩ビ系タイル貼り (撤去) 下地調整の上、カーペットタイル1	コンクリート	塩ビ系巾木 (撤去) ビニル	75 60	石膏ボード712の上AEP (一部間仕切壁撤去) 既存の上、ビニルクロス貼 (一部補修の上、同仕上) 新設間仕切壁:石膏ボードの上、ビニルクロス					化粧石膏ボード79(トラバーチン模様)張り (撤去) 石膏ボードt9.5+ロックウール化粧吸音板t9 一部、石膏ボードt9.5の上、EP-G塗装	LGS (撤去) LGS新設	2400 2400/2500	塩ビ製 (撤去) 塩ビ 目透かし						
改修	男性・女性 更衣室	塩ビ系タイル貼り (撤去) 下地調整の上、カーペットタイル1	コンクリート	塩ビ系巾木 (撤去) ビニル	75 60	石膏ボード712の上AEP (一部間仕切壁撤去) 既存の上、ビニルクロス貼 (一部補修の上、同仕上) 新設間仕切壁:石膏ボードの上、ビニルクロス					化粧石膏ボード79(トラバーチン模様)張り (撤去) 化粧石膏ボードt9.5	LGS (撤去) LGS新設	2400 2400	塩ビ製 (撤去) 塩ビ 目透かし						
教育資料室 改修	共用倉庫	塩ビ系タイル貼り 既存のまま	コンクリート	塩ビ系巾木 既存のまま	75 既存のまま	石膏ボード712の上ビニルクロス貼 既存の上、ビニルクロス貼 (一部補修の上、同仕上) 新設間仕切壁:石膏ボードの上、ビニルクロス					化粧石膏ボード79(トラバーチン模様)貼り (撤去) 化粧石膏ボードt9.5	LGS (撤去) LGS新設	2400 既存のまま	塩ビ製 (撤去) 塩ビ 目透かし	移動ラック (既存のまま)					
通湯室 改修	給湯室	塩ビ系タイル貼り (撤去) 下地調整の上、ビニルシート3	コンクリート	塩ビ系巾木 (撤去) ビニル	75 60	石膏ボード712の上AEP 既存の上、EP-G塗装 流し前:メラミン化粧板L3アルミ見切					化粧石膏ボード79(トラバーチン模様)張り (撤去) 化粧石膏ボードt9.5	LGS (撤去) LGS新設	2400 既存のまま	塩ビ製 (撤去) 塩ビ	流し台、コンロ、吊り戸 (全て撤去) 流し台、ライニング新設					
倉庫④ 改修	倉庫4	塩ビ系タイル貼り 既存のまま	コンクリート	塩ビ系巾木 既存のまま	75 既存のまま	石膏ボード712の上AEP 既存の上、ビニルクロス貼 (一部補修の上、同仕上) 新設間仕切壁:石膏ボードの上、ビニルクロス					化粧石膏ボード79(トラバーチン模様)貼り 既存の上、ビニルクロス貼 (一部補修の上、同仕上) 新設間仕切壁:石膏ボードの上、ビニルクロス	LGS LGS新設	2400 2400/2550	塩ビ製 塩ビ 目透かし						
研修室 改修	学習室	帯電防止タイル (フリーアクセス) (撤去) 下地調整の上ビニルシート2	コンクリート	塩ビ系巾木 (撤去) ビニル	75 60	石膏ボード712の上ビニルクロス貼 (仕上撤去) 既存の上、ビニルクロス貼 (一部補修の上、同仕上)					石膏ボード79捨て貼りの上 岩綿吸音板712(トラバーチン模様)貼り (撤去) 一部、石膏ボードt9.5+ロックウール化粧吸音板t9 一部、石膏ボードt9.5の上、ビニルクロス貼	LGS (撤去) LGS新設	2800 2400/2550	塩ビ製 (撤去) 塩ビ 目透かし	カーテンボックス:スチール製OP (EP-G再塗装) 既存天井面プロジェクタースクリーン取り外し、再取付 避難はしご (BOX共) ×2台所新設					

春日部市

縮尺	A1 ー A3 ー	工事名称	(仮称) かすかべがし交流センター整備工事	図名	改修内部仕上表 (4)	図面番号	A-1106
----	--------------	------	-----------------------	----	-------------	------	--------

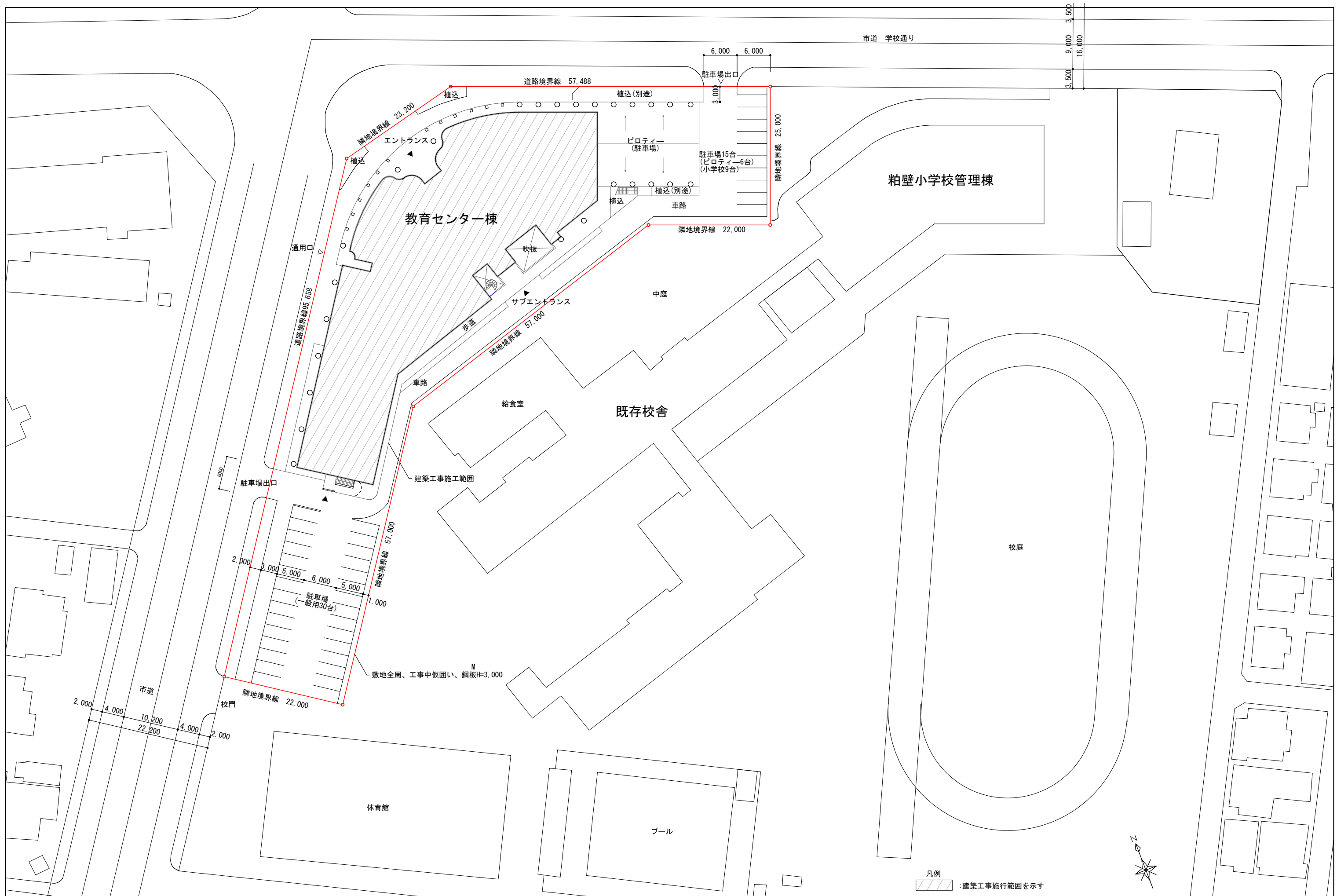
内部仕上表															: アスベスト含有部分を示す		: アスベスト含有みなし部分を示す	
階数	既存 改修	既存 改修	室名	床		巾木		壁		腰壁		天井			備考			
				仕上	下地	H	仕上	下地	仕上	H	下地	仕上	下地	天井高		廻縁		
3階	既存 改修	WWC		アスファルト防水3層、軽量コンクリート760押えの上 磁器質50角タイル	コンクリート		半磁器質100×100タイル貼り (一部RC・CB壁撤去)					石綿ケイ酸カルシウム板79AEP (撤去)	LGS (撤去)	2400 (撤去)	塩ビ製 (撤去)	洗面化粧台:メラミン化粧合板、平板、セラソー トイレフラス:メラミン化粧合板、カガミ、ペーパーホルダー (全て撤去)		
				モルタル下地調整:50の上、ビニルシート3	下地調整モルタル	床材立上げ	100	ポリマーセメント系下地調整塗材DM-2の上、EP-G塗装 (RC・CB壁撤去部とも) 一部モザイクタイル貼	LGS新設	腫板壁:メラミン化粧板 t3.0				石綿ケイ酸カルシウム板79AEP (撤去)	LGS新設	2400/2550	塩ビ 目透かし	壁紙剥離工事:フック、ハンドドライヤー、鏡、 大便器、手洗い、手摺、紙巻器
	既存 改修	WWC		アスファルト防水3層、軽量コンクリート760押えの上 磁器質50角タイル	コンクリート		半磁器質100×100タイル貼り (一部RC・CB壁撤去)						石綿ケイ酸カルシウム板79AEP (撤去)	LGS (撤去)	2400 (撤去)	塩ビ製 (撤去)	洗面化粧台:メラミン化粧合板、平板、セラソー トイレフラス:メラミン化粧合板、カガミ、ペーパーホルダー (全て撤去)	
				モルタル下地調整:50の上、ビニルシート3 小便器前:汚蓋石	下地調整モルタル	床材立上げ	100	ポリマーセメント系下地調整塗材DM-2の上、EP-G塗装 (RC・CB壁撤去部とも) 一部モザイクタイル貼	LGS新設	腫板壁:メラミン化粧板 t3.0				石綿ケイ酸カルシウム板79AEP (撤去)	LGS新設	2400/2550	塩ビ 目透かし	壁紙剥離工事:フック、ハンドドライヤー、鏡、 大便器、小便器、手洗い、手摺、紙巻器
	既存 改修	ELVホール 廊下		塩ビ系タイル貼り (撤去)	コンクリート	塩ビ系巾木 (撤去)	75	石膏ボード712の上AEP (一部間仕切壁撤去)					化粧石膏ボード79(トラバーチン模様)貼り (撤去)	LGS (撤去)	2400 (撤去)	塩ビ製 (撤去)	カーテンボックス:スチール製OP (EP-G再塗装)	
既存 改修	廊下2		塩ビ系タイル貼り	コンクリート	塩ビ系巾木	75	石膏ボード712の上AEP					石膏ボードt9.5・ロックウール化粧吸音板t9	LGS新設	2400	塩ビ 目透かし	既存壁内消火栓BOX:スチール製 (EP-G塗装替え) SUS製点字板、ビクチャーレール 新設		
4階	既存 改修	倉庫2		カーペットタイル敷 (撤去)	コンクリート	塩ビ系巾木 (撤去)	75	石膏ボード712の上ビニルクロス貼り (一部間仕切壁撤去) (仕上撤去)	タイプⅢ (撤去)			石膏ボード79捨張りの上 岩綿吸音板712(トラバーチン模様)張り (撤去)	LGS (撤去)	2800 (1部2400)	塩ビ製 (撤去)			
	既存 改修	給湯室		カーペットタイル敷 (撤去)	コンクリート	塩ビ系巾木 (撤去)	75	石膏ボード712の上ビニルクロス貼り (一部間仕切壁撤去) (仕上撤去)	タイプⅢ (撤去)			石膏ボード79捨張りの上 岩綿吸音板712(トラバーチン模様)張り (撤去)	LGS (撤去)	2800 (1部2400)	塩ビ製 (撤去)			
	既存 改修	ロッカー室		カーペットタイル敷 (撤去)	コンクリート	塩ビ系巾木 (撤去)	75	石膏ボード712の上ビニルクロス貼り (一部間仕切壁撤去) (仕上撤去)	タイプⅢ (撤去)			石膏ボード79捨張りの上 岩綿吸音板712(トラバーチン模様)張り (撤去)	LGS (撤去)	2800 (1部2400)	塩ビ製 (撤去)	カーテンボックス:スチール製		
	既存 改修	電話相談室		カーペットタイル敷 (撤去)	コンクリート	塩ビ系巾木 (撤去)	75	石膏ボード712の上ビニルクロス貼り (一部間仕切壁撤去) (仕上撤去)	タイプⅢ (撤去)			石膏ボード79捨張りの上 岩綿吸音板712(トラバーチン模様)張り (撤去)	LGS (撤去)	2800 (1部2400)	塩ビ製 (撤去)	カーテンボックス:スチール製 (EP-G再塗装)		
	既存 改修	事務室		カーペットタイル敷 (撤去)	コンクリート	塩ビ系巾木 (撤去)	75	石膏ボード712の上ビニルクロス貼り (一部間仕切壁撤去) (仕上撤去)	タイプⅢ (撤去)			石膏ボード79捨張りの上 岩綿吸音板712(トラバーチン模様)張り (撤去)	LGS (撤去)	2800 (1部2400)	塩ビ製 (撤去)	カーテンボックス:スチール製 (EP-G再塗装)		
	既存 改修	登校支援 指導教室		カーペットタイル敷 (撤去)	コンクリート	塩ビ系巾木 (撤去)	75	石膏ボード712の上ビニルクロス貼り (一部間仕切壁撤去) (仕上撤去)	タイプⅢ (撤去)			石膏ボードt9.5・ロックウール化粧吸音板t9	LGS新設	2400	塩ビ 目透かし	標示板#1800×H100 スチール既存収納家具より移設		
	既存 改修	準備室		カーペットタイル敷 (撤去)	コンクリート	塩ビ系巾木 (撤去)	75	石膏ボード712の上ビニルクロス貼り (一部間仕切壁撤去) (仕上撤去)	タイプⅢ (撤去)			石膏ボード79捨張りの上 岩綿吸音板712(トラバーチン模様)張り (撤去)	LGS (撤去)	2800 (1部2400)	塩ビ製 (撤去)	カーテンボックス:スチール製 (EP-G再塗装)		
	既存 改修	待合 廊下・踏込 ホール		カーペットタイル敷 (撤床) (段床共撤去)	コンクリート	塩ビ系巾木 (撤去)	75	石膏ボード712の上ビニルクロス貼り (一部間仕切壁撤去) (仕上撤去)	タイプⅢ (撤去)			石膏ボード79捨張りの上 岩綿吸音板712(トラバーチン模様)張り (撤去)	LGS (撤去)	2800 ↓ 3200	塩ビ製 (撤去)	木製(杉)目隠しルーバー (自然塗装) 新設 受付カウンター新設 踏込部:床見切り		
	既存 改修	相談室 (1)(2)(3)		カーペットタイル敷 (撤床) (段床共撤去)	コンクリート	塩ビ系巾木 (撤去)	75	石膏ボード712の上ビニルクロス貼り (一部間仕切壁撤去) (仕上撤去)	タイプⅢ (撤去)			石膏ボード79捨張りの上 岩綿吸音板712(トラバーチン模様)張り (撤去)	LGS (撤去)	2800 ↓ 3200	塩ビ製 (撤去)	カーテンボックス:スチール製OP (EP-G再塗装)		
	既存 改修	検査室兼 相談室		カーペットタイル敷 (撤床) (段床共撤去)	コンクリート	塩ビ系巾木 (撤去)	75	石膏ボード712の上ビニルクロス貼り (一部間仕切壁撤去) (仕上撤去)	タイプⅢ (撤去)			石膏ボード79捨張りの上 岩綿吸音板712(トラバーチン模様)張り (撤去)	LGS (撤去)	2800 ↓ 3200	塩ビ製 (撤去)	カーテンボックス:スチール製OP (EP-G再塗装)		
既存 改修	倉庫1		カーペットタイル敷 (撤床) (段床共撤去)	コンクリート	塩ビ系巾木 (撤去)	75	石膏ボード712の上ビニルクロス貼り (一部間仕切壁撤去) (仕上撤去)	タイプⅢ (撤去)			石膏ボード79捨張りの上 岩綿吸音板712(トラバーチン模様)張り (撤去)	LGS (撤去)	2800 ↓ 3200	塩ビ製 (撤去)	カーテンボックス:スチール製OP (EP-G再塗装)			
既存 改修	遊戯室		カーペットタイル敷 (撤床) (段床共撤去)	コンクリート	塩ビ系巾木 (撤去)	75	石膏ボード712の上ビニルクロス貼り (一部間仕切壁撤去) (仕上撤去)	タイプⅢ (撤去)			石膏ボード79捨張りの上 岩綿吸音板712(トラバーチン模様)張り (撤去)	LGS (撤去)	2800 ↓ 3200	塩ビ製 (撤去)	カーテンボックス:スチール製OP (EP-G再塗装)			
既存 改修																		
既存 改修																		
既存 改修																		
既存 改修																		
既存 改修																		

内部仕上表

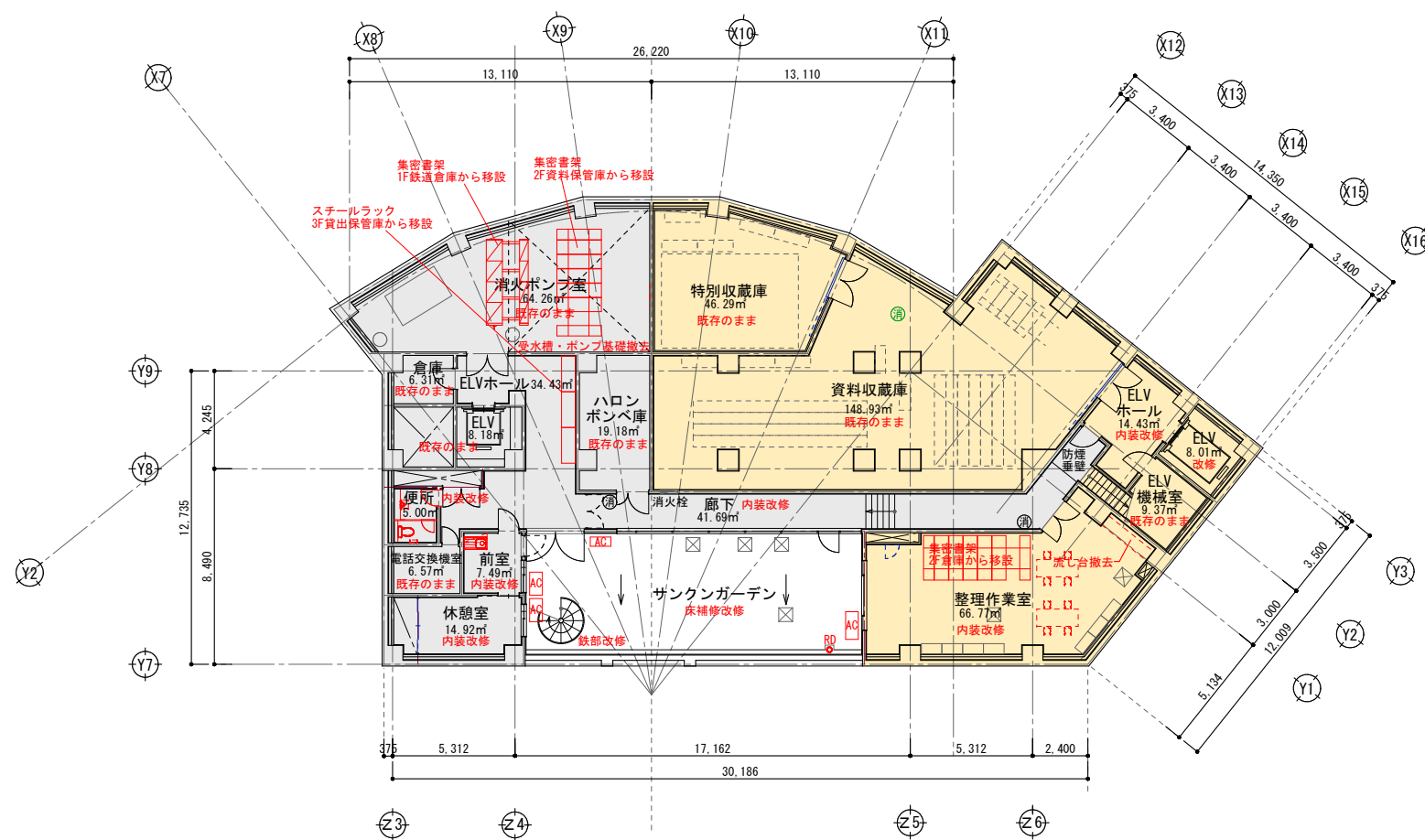
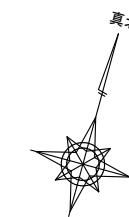
*接着剤、仕上材及び下地、内部建具、家具は、F☆☆☆☆もしくは規制対象外建材を使用
 *天井裏等への措置は、F☆☆☆☆もしくは規制対象外建材を使用

：アスベスト含有部分を示す
 ：アスベスト含有みなし部分を示す

階数	既存 改修	室名	床		巾木		壁		腰壁			天井				備考		
			仕上	下地	H	仕上	下地	仕上	H	下地	仕上	下地	天井高	廻縁				
4階	既存 改修	廊下 ELVホール 廊下	塩ビ系アスベストタイル72貼り (撤去) 下地調整の上、ビニルタイル1 一部路込部：下地調整の上、ビニルシート2	コンクリート	塩ビ系巾木 (撤去)	75	石膏ボード712の上 AEP (一部間仕切壁撤去)							化粧石膏ボード79(トラバーチン模様)張り (撤去) 石膏ボード19.5+ロックウール化粧吸音板t9 一部、石膏ボード19.5の上、EP-G塗装	LGS (撤去)	2400	塩ビ製 (撤去) 塩ビ 目透かし	カーテンボックス：スチール製OP (EP-G再塗装) 既存屋内消火栓BOX：スチール製 (EP-G塗替え) SUS製点字板新設
	既存 改修	MWC	アスファルト防水3層 軽量コンクリート760押えの上 遮音質50角タイル モルタル下地調整±50の上、ビニルシート3	コンクリート		100	半磁器質100×100貼り (撤去) 下地調整の上、EP-G塗装 一部モザイクタイル貼						石膏ボード19.5+ロックウール化粧吸音板t9 一部、石膏ボード19.5の上、EP-G塗装	LGS (撤去)	2380	塩ビ製 (撤去) 塩ビ 目透かし	洗面化粧台：メラミン化粧合板 平板・セラソ トイレフラス：メラミン化粧合板 カガミ、ペーパーホルダー (全て撤去) 壁ツナギ：ステンレス ライニング、フラス新設 機械設備工事：大便器、手洗い、手摺、紙巻器、鏡新設	
	既存 改修	MWC	アスファルト防水3層 軽量コンクリート760押えの上 遮音質50角タイル モルタル下地調整±50の上、ビニルシート3 小便器前：汚置石	コンクリート		100	半磁器質100×100貼り (撤去) 下地調整の上、EP-G塗装 一部モザイクタイル貼						石膏ボード19.5+ロックウール化粧吸音板t9 一部、石膏ボード19.5の上、EP-G塗装	LGS (撤去)	2380	塩ビ製 (撤去) 塩ビ 目透かし	洗面化粧台：メラミン化粧合板 平板・セラソ トイレフラス：メラミン化粧合板 カガミ、ペーパーホルダー (全て撤去) 壁ツナギ：ステンレス ライニング、フラス新設、汚置石 機械設備工事：大便器、手洗い、手摺、紙巻器、鏡新設	
	既存 改修	MWC	塩ビ系タイル貼り (撤去) モルタル下地調整±50の上、ビニルシート3	コンクリート	塩ビ系巾木 (撤去)	75	石膏ボード712の上 AEP (一部間仕切壁撤去)							化粧石膏ボード79(トラバーチン模様)張り (撤去) 石膏ボード19.5+ロックウール化粧吸音板t9 一部モザイクタイル貼	LGS (撤去)	2400	塩ビ製 (撤去) 塩ビ 目透かし	洗い台、コンロ、吊り戸 (撤去) ライニング新設 機械設備工事：大便器、手洗い
	既存 改修	MWC	モルタル下地調整±50の上、ビニルシート3	コンクリート		100	石膏ボード712の上 AEP (一部間仕切壁撤去)							石膏ボード19.5+ロックウール化粧吸音板t9 一部モザイクタイル貼	LGS新設	既存在のまま		ライニング新設 機械設備工事：大便器、手洗い
共通	既存 改修	階段(1)	踏面・蹴上・踊場 72.3長尺塩ビ系シート貼り (撤去) アンダリッパ：アルミゴム入り W=40 (撤去) 下地調整の上、ビニルシート1 ノンスリップ：SUS製ゴムタイヤ付新設	コンクリート	コンクリート打放、OL 剛影石700J B加工仕上	60	コンクリート打放目地切OL 手摺：横架材OL							段裏・踊場裏：コンクリート打放補修 AEP				手摺：横架材OL 76.8アミ入りトーマイガラス 手摺子：ステンレス縦面 既存のまま SUS製点字板新設
	既存 改修	階段(2)	踏面・蹴上・踊場 塩ビ系アスベストタイル72貼り ノンスリップ：アルミゴム入り W=40 (撤去) 下地調整の上、ビニルシート1 ノンスリップ：SUS製ゴムタイヤ付新設	コンクリート	塩ビ系巾木 (撤去)	75	コンクリート打放補修 AEP							段裏・踊場裏：コンクリート打放補修 AEP 天井：化粧石膏ボード79(トラバーチン模様)張り (撤去) 段裏：既存のまま 化粧石膏ボード19.5	LGS新設		塩ビ製 (撤去) 塩ビ 目透かし	手摺：スチールパイプφ48 OP 手摺子：スチールパイプφ32 曲げ加工OP 既存の上EP-G
	既存 改修	階段(3)	踏面・蹴上・踊場 塩ビ系アスベストタイル72貼り (撤去) ノンスリップ：アルミゴム入り W=40 (撤去) 下地調整の上、ビニルシート1 ノンスリップ：SUS製ゴムタイヤ付新設	コンクリート	塩ビ系巾木 (撤去)	75	コンクリート打放補修 AEP							段裏・踊場裏：コンクリート打放補修 AEP 天井：化粧石膏ボード79(トラバーチン模様)張り 段裏：既存のまま 化粧石膏ボード19.5	LGS新設		手摺：スチールパイプφ48 OP 手摺子：スチールパイプφ32 曲げ加工OP 既存の上EP-G 34φ樹脂製手摺 (アルミブラケット共)・SUS製点字板新設	
	既存 改修	PS/EPS												既存の上、EP-G塗装				一部点検口既存のまま及び取替
	既存 改修	雨水下 排水	地下ピット 雨水槽	雨水槽防水やり替え (5面146㎡)：バラテックス防水B-1工法同等品														
PH1階	既存 改修	倉庫	7100軽量コンクリートコテ押えの上 防塵塗料塗り	コンクリート	モルタル金コテ 防塵塗料		コンクリート打放補修							725ガラスウールクロス押え		直天		フックφ22 OP 既存のまま
	既存 改修																	
	既存 改修																	
	既存 改修																	
	既存 改修																	
	既存 改修																	
	既存 改修																	
	既存 改修																	



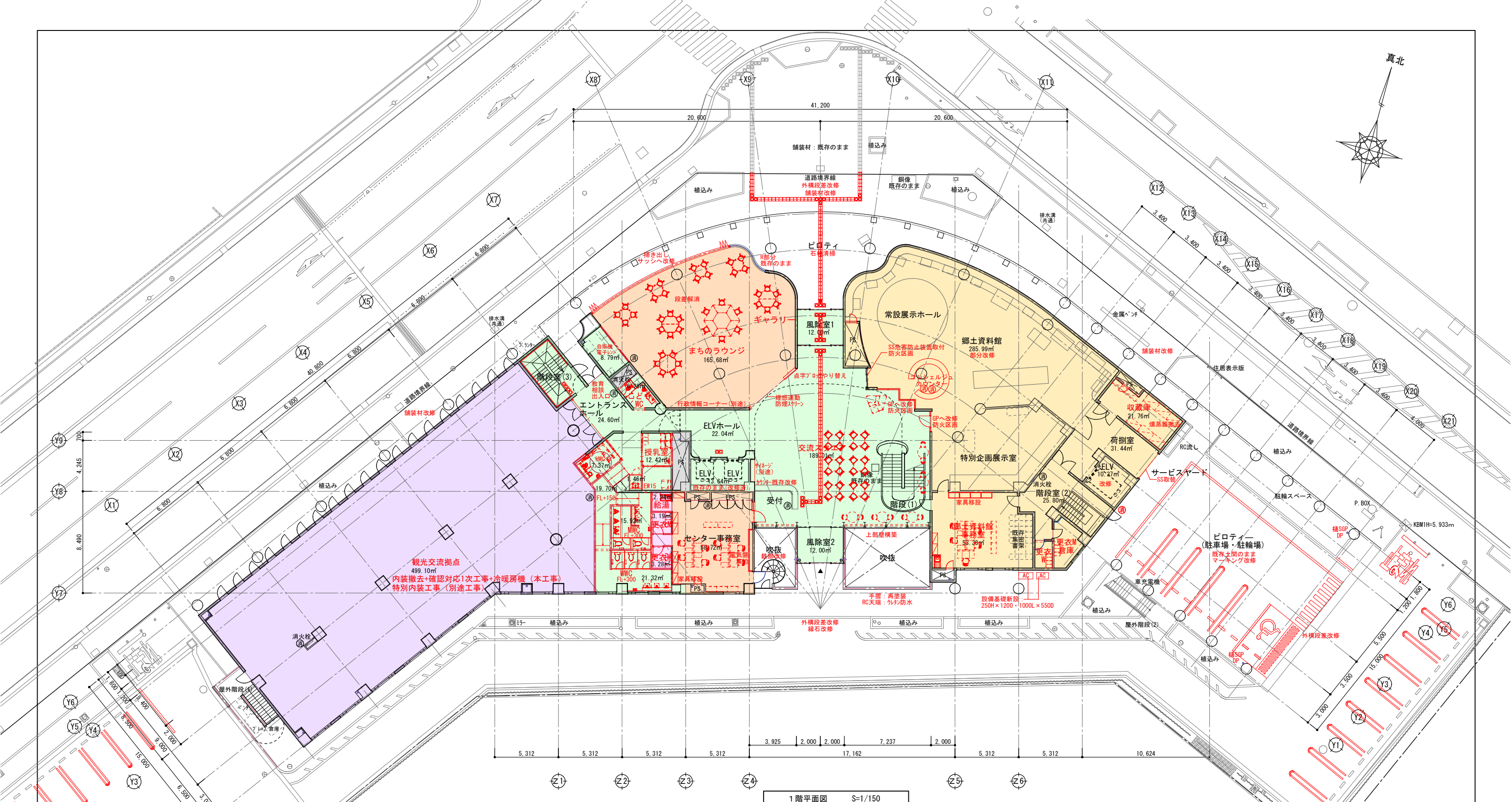
春日部市	縮尺	工事名称	図名	図面番号
	A1 1:300 A3 1:600	(仮称) かすかべひがし交流センター整備工事	配置図	A-1109



地下1階平面図 S=1/150

- 凡例
- : 教育センター
 - : 郷土資料館
 - : 教育相談センター
 - : 観光交流拠点
 - : 鉄道事務所
 - : 共用スペース
 - : バックスペース
 - : 変更する間仕切壁

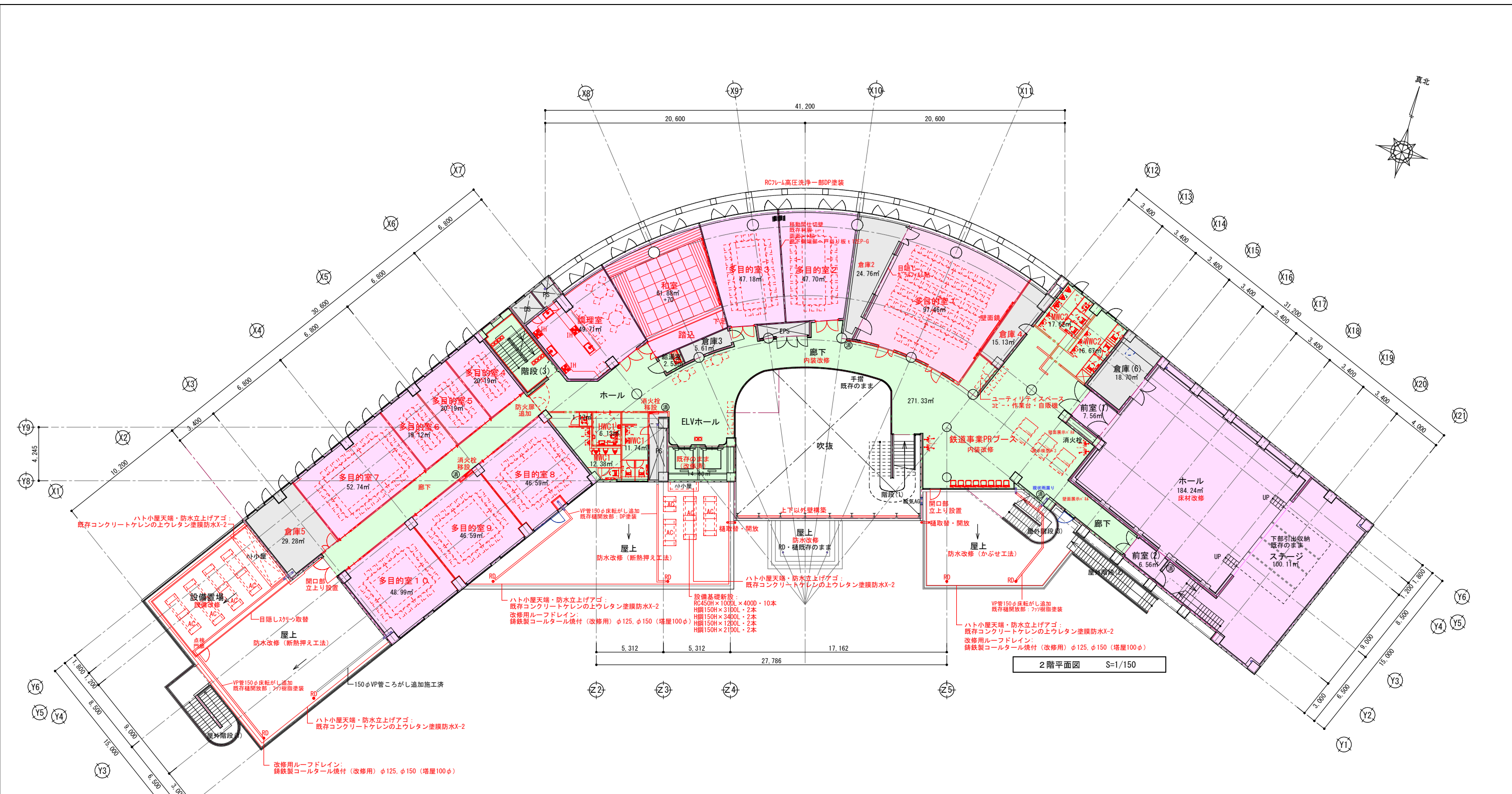
	春日部市		縮尺 A1 1:150 A3 1:300	工事名称 (仮称) かすかべひがし交流センター整備工事	図名 改修地下1階平面図	図面番号 A-1110
--	------	--	----------------------------	--------------------------------	-----------------	----------------



1階平面図 S=1/150

- 凡例
- 市民交流センター
 - 郷土資料館
 - 教育相談センター
 - 観光交流拠点
 - 鉄道事務所
 - 共用スペース
 - バックスペース
 - 変更する間仕切壁

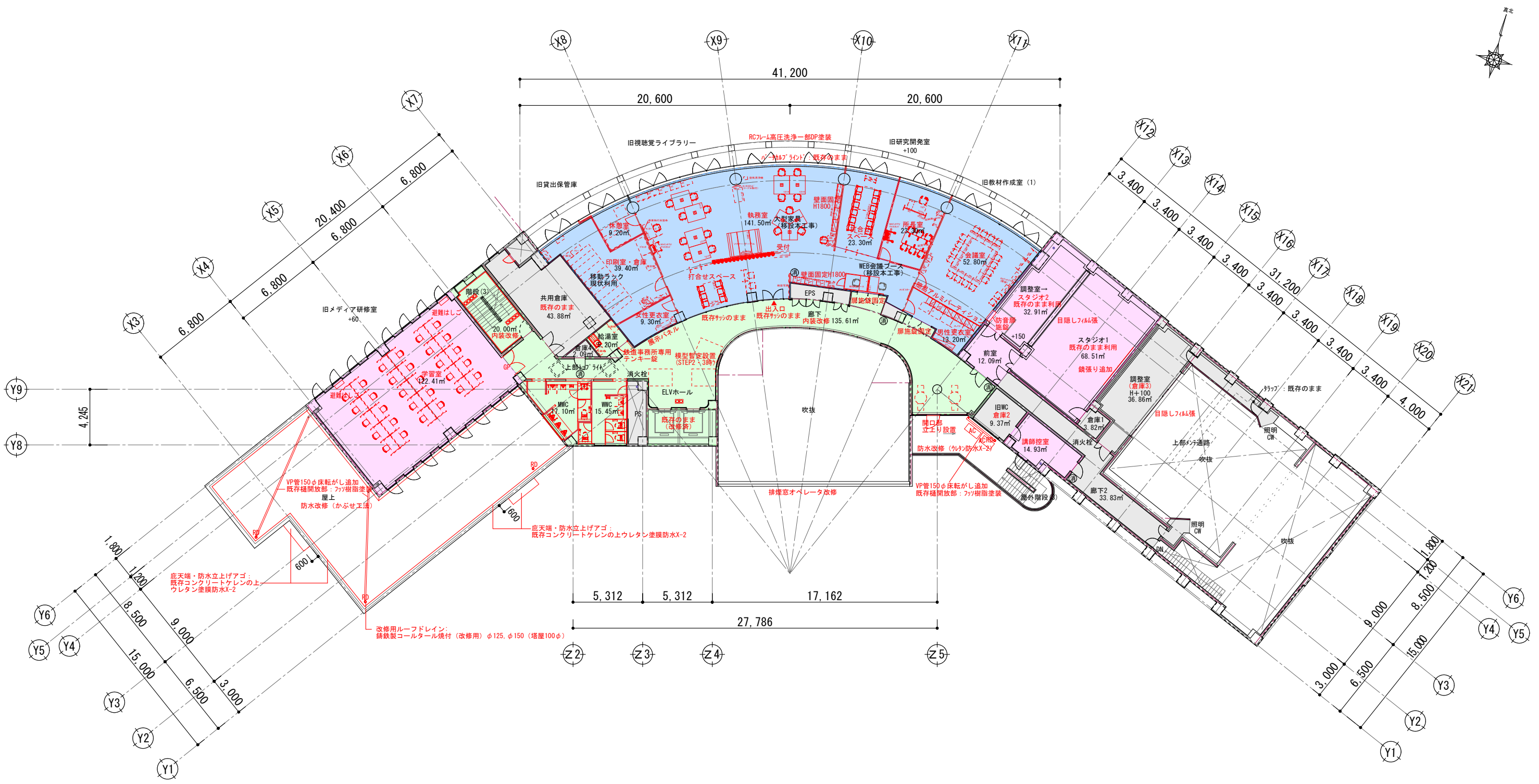
春日部市	縮尺	工事名称	図名	図面番号
	A1 1:150 A3 1:300	(仮称) かさかべがし交流センター整備工事	改修1階平面図	A-1111



2階平面図 S=1/150

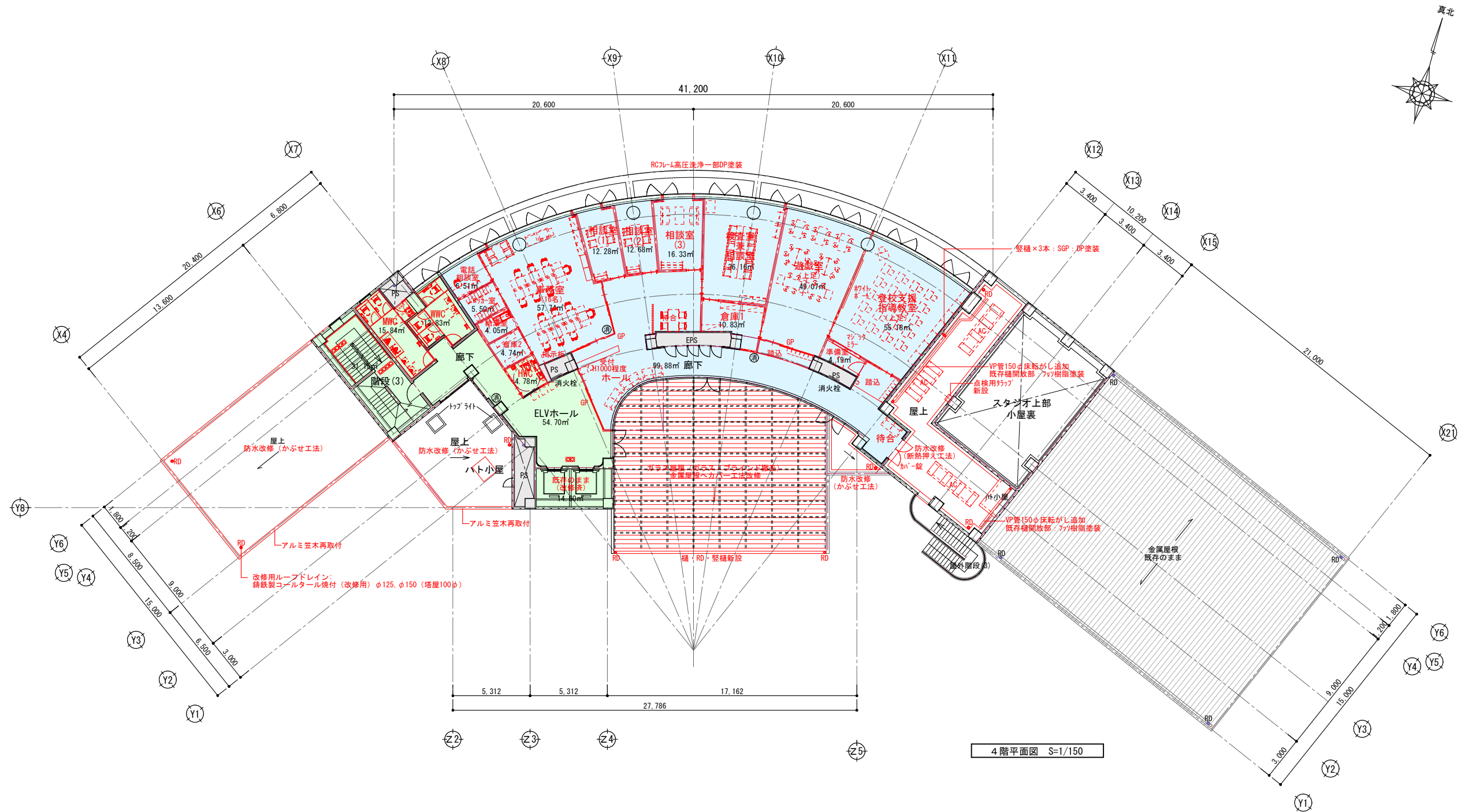
- ※赤線ではないアルミ笠木は既存のまま
- 凡例
- : 教育センター
 - : 郷土資料館
 - : 教育相談センター
 - : 観光交流拠点
 - : 鉄道事務所
 - : 共用スペース
 - : バックスペース
 - : 変更する間仕切壁

	春日部市		縮尺	A1 1:150 A3 1:300	工事名称	(仮称) かつかべひがし交流センター整備工事	図名	改修2階平面図	図面番号	A-1112
--	------	--	----	----------------------	------	------------------------	----	---------	------	--------



- ※赤線ではないアルミ笠木は既存のまま
- 凡例
- : 教育センター
 - : 郷土資料館
 - : 教育相談センター
 - : 観光交流拠点
 - : 鉄道事務所
 - : 共用スペース
 - : バックスペース
 - : 変更する間仕切壁

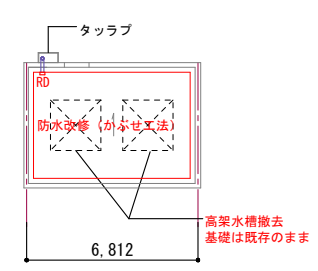
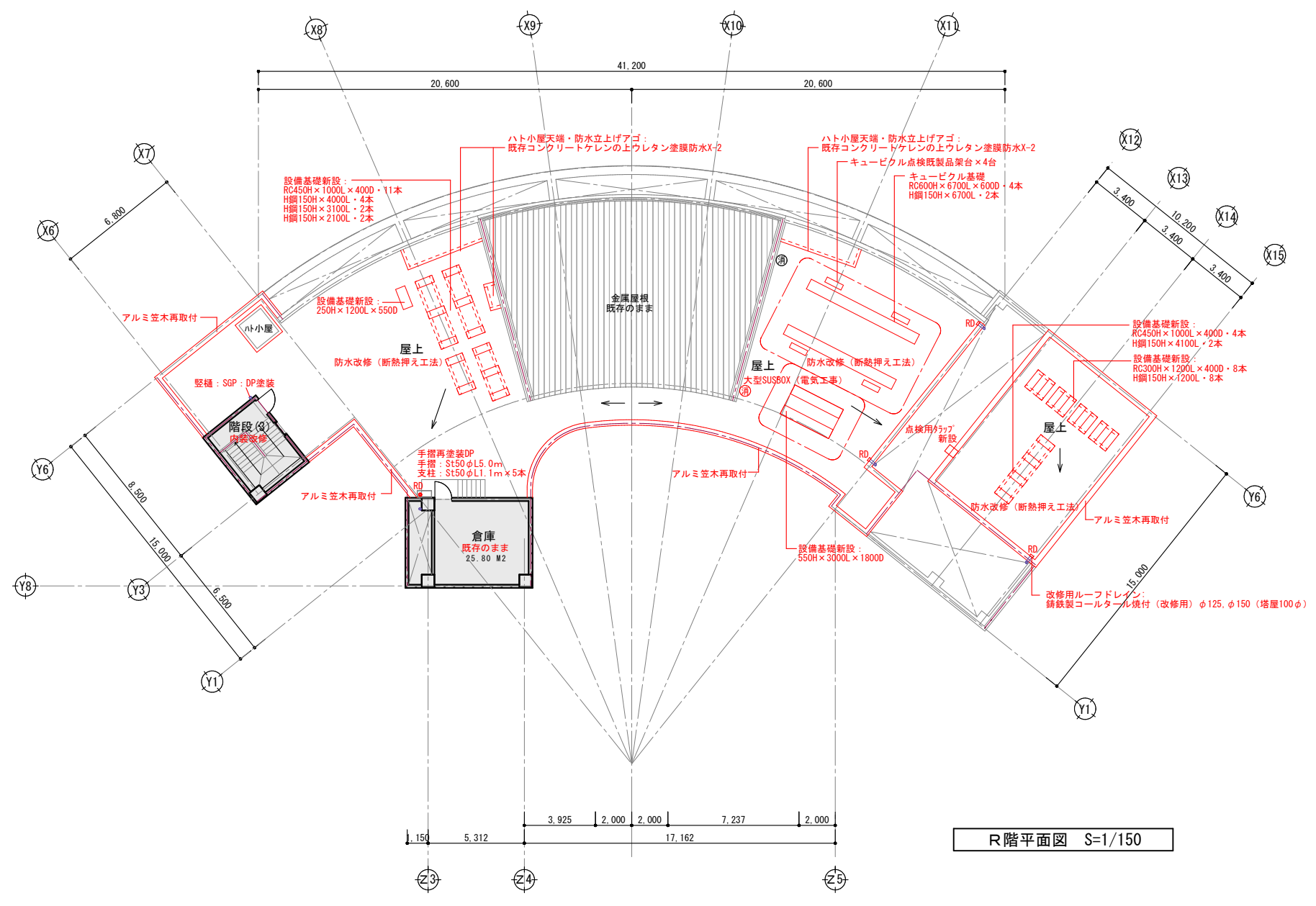
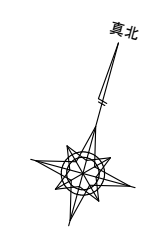
	春日部市		縮尺	工事名称	図名	図面番号
			A1 1:150 A3 1:300	(仮称) かさかべひがし交流センター整備工事	改修3階平面図	A-1113



※赤線ではないアルミ笠木は既存のまま
■凡例

- : 教育センター
- : 郷土資料館
- : 教育相談センター
- : 観光交流拠点
- : 鉄道事務所
- : 共用スペース
- : バックスペース
- : 変更する間仕切壁

	春日部市		縮尺 A1 1:150 A3 1:300	工事名称 (仮称) かすかべひがし交流センター整備工事	図名 改修4階平面図	図面番号 A-1114
--	------	--	----------------------------	--------------------------------	---------------	----------------

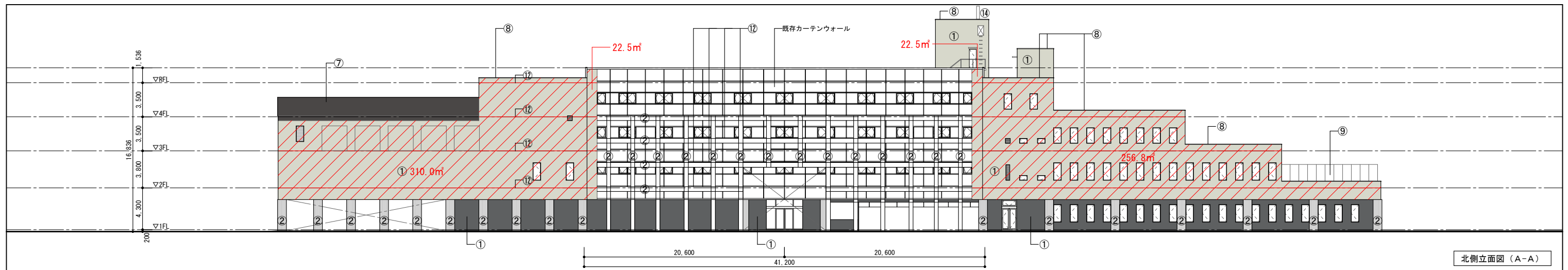


塔屋屋上平面図

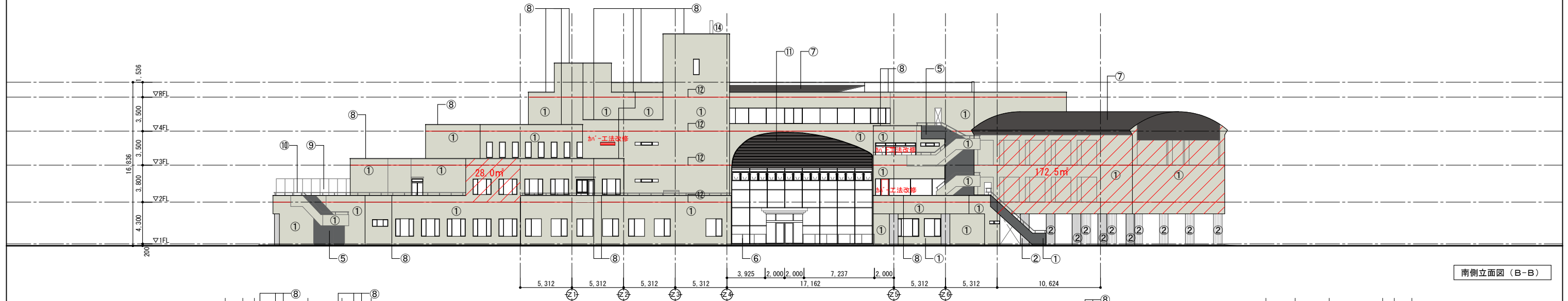
R階平面図 S=1/150

- ※赤線ではないアルミ笠木は既存のまま
- 凡例
- : 教育センター
 - : 郷土資料館
 - : 教育相談センター
 - : 観光交流拠点
 - : 鉄道事務所
 - : 共用スペース
 - : バックスペース
 - : 変更する間仕切壁

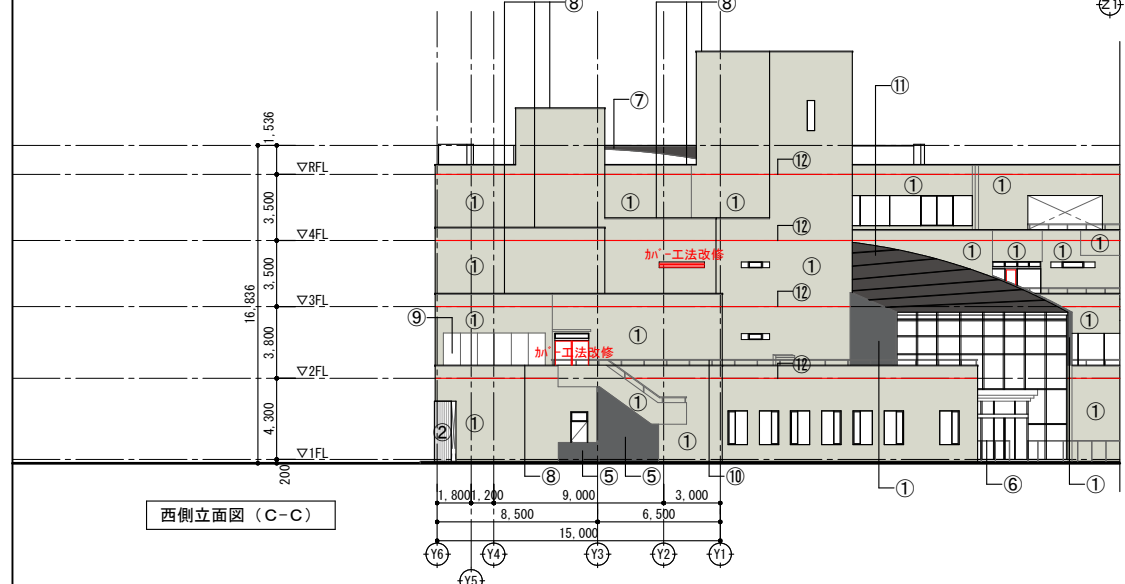
	春日部市		縮尺	A1 1:150 A3 1:300	工事名称	(仮称) かさかべひがし交流センター整備工事	図名	改修R階平面図	図面番号	A-1115
--	------	--	----	----------------------	------	------------------------	----	---------	------	--------



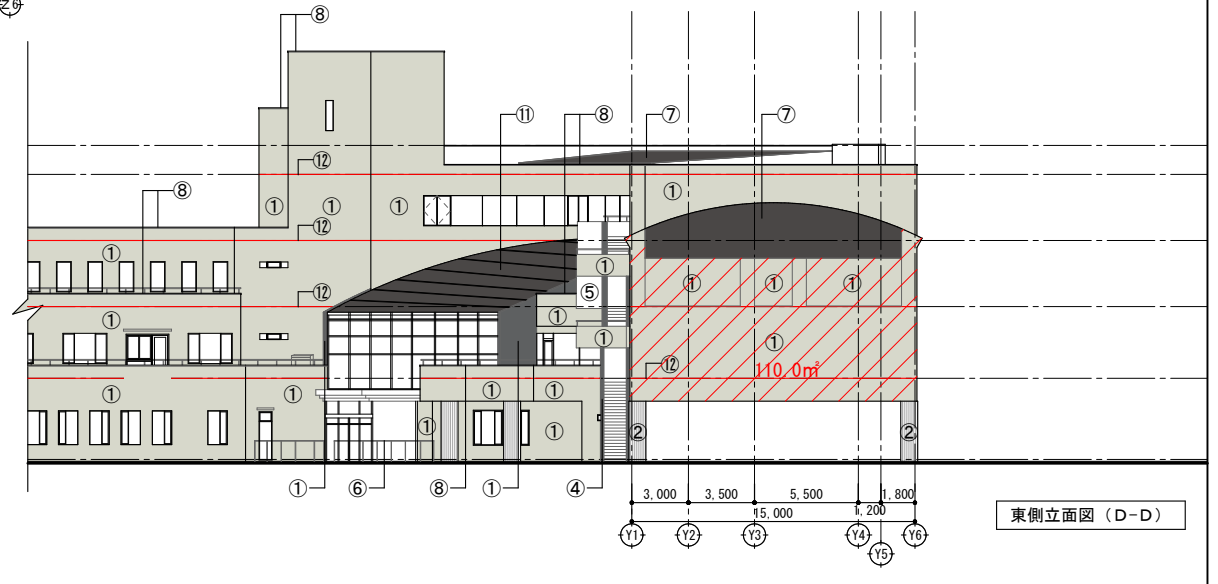
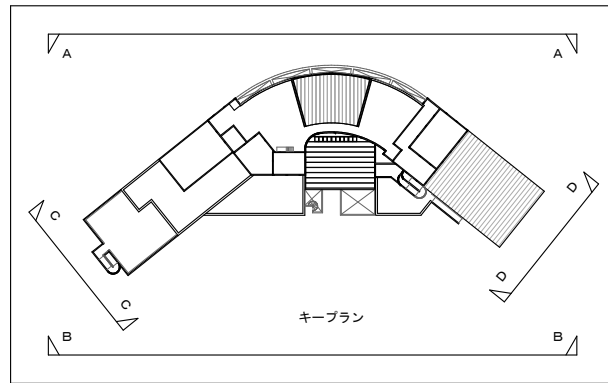
北側立面図 (A-A)



南側立面図 (B-B)



西側立面図 (C-C)

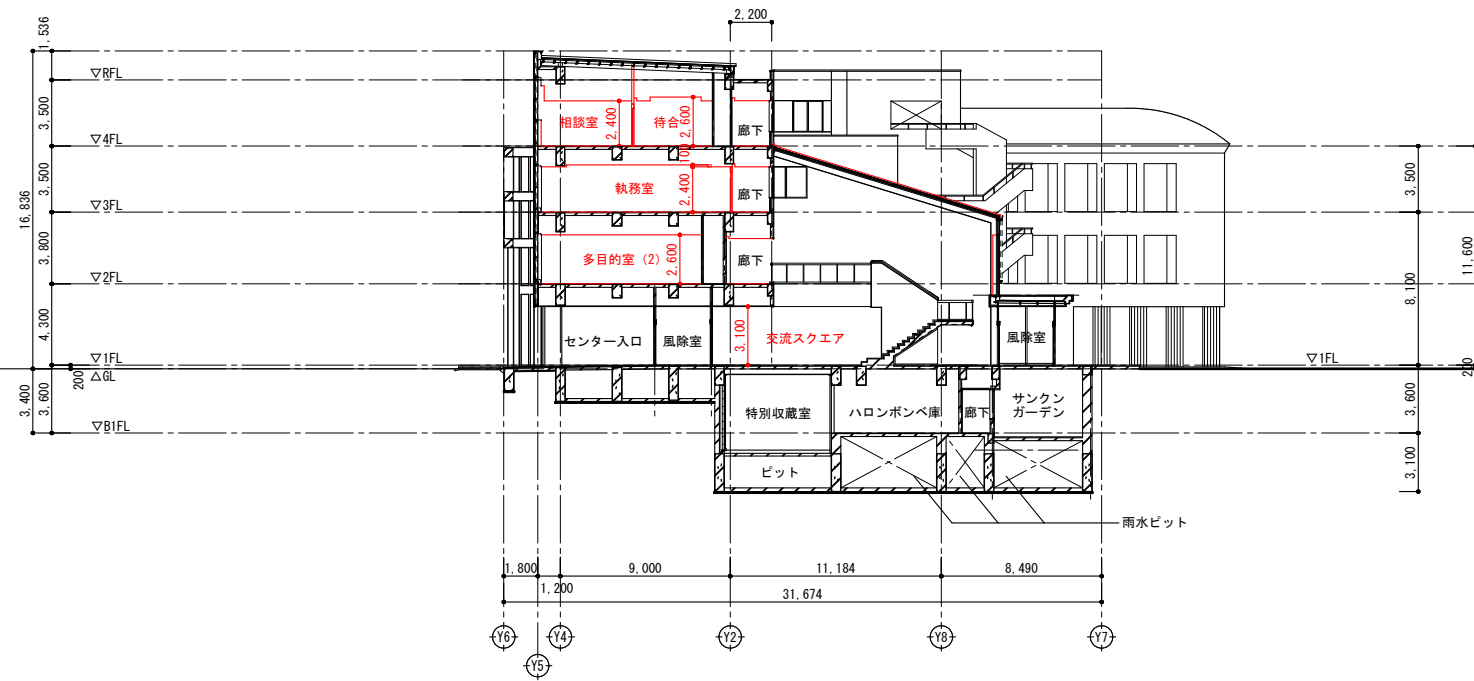


東側立面図 (D-D)

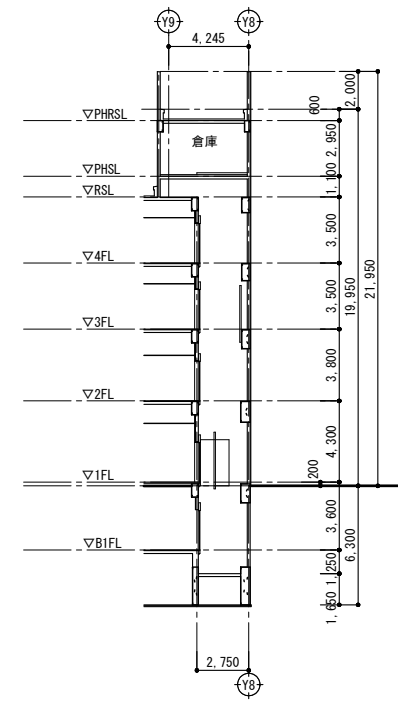
記号	凡例	仕上げ	記号	凡例	仕上げ	記号	凡例	仕上げ	外部タイル部分浮き部改修特記事項 ①高圧洗浄：外部タイル総面積：2702.0㎡ ②タイル打診検査必要部（斜めハッチ部）：922.3㎡ ③タイル浮き部アンカーピン本数：992.3㎡×1/10=99.23㎡ 99.23㎡×200枚×1/2=9923本 ④モルタル浮き部アンカーピン本数：992.3㎡×1/10=99.23㎡ 99.23㎡×200枚×1/2=9923本
①		タイル事前調査の上、浮き部：ボンドアンカーピン+エポキシ樹脂注入工法（外壁面の10%程度）	⑨		2階屋上スチール製目隠しフェンス（H2200）新設（基礎共）	サッシ		アルミサッシ：一部カバー工法改修、シール打替	
②		既存高圧洗浄の上撥水材塗布 一部高圧洗浄の上DP塗装（55㎡）	⑩		既存アルミ手摺：既存のまま 洗浄・清掃	カーテンウォール		既存のまま、シール打替	
③		—	⑪		既存アルミフレームの上、亜鉛メッキ鋼板ハット型下地@450、 エキスバンドメタル+緩質木片セメント板125+片面粘着ゴムアスファルトルーフィングt1.0、 断熱材一体型屋根構造（カラーガルバリウム鋼板10.4） 外周部立上り・軒先水切り表	ガラリ		既存のまま、シール打替	
④		—	⑫	—	水平打ち継ぎ目地コーキング打替えW20 787.2m（新築時設計書）	縦樋		SUS製（既存のまま）一部SGP（現場DP塗装）	
⑤		既存の上、複層塗材E吹付（玉なし）	⑬	図示なし	縦収縮目地コーキング打替えW5 621.5m（新築時設計書）				
⑥		既存SD：既存塗装ケレンの上、フッ樹脂塗装	⑭		市専用カメラ・鉄骨架台撤去				
⑦		金属屋根：既存のまま	⑮	図示なし	建具・モルタル・金物廻りコーキングW20 2530m（新築時設計書）				
⑧		笠木：アルミ既製品取外し・再取付（アゴがある場合は既存のまま） W250：23.6m W360：254m W360（曲面）：24.3m							

※外壁のシールは全て打替

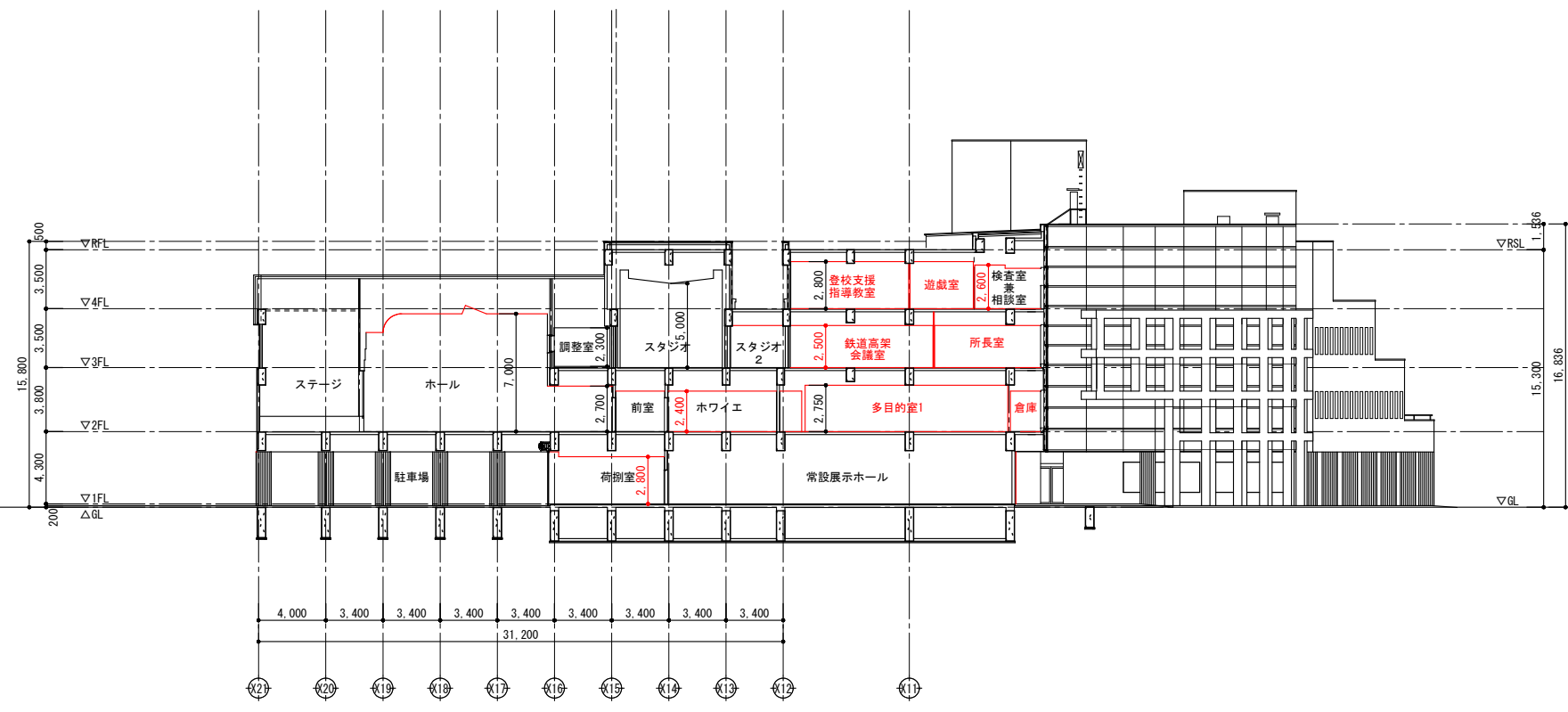
		春日部市		縮尺 A1 1:200 A3 1:400		工事名称 (仮称) かすかべひがし交流センター整備工事		図名 改修立面図		図面番号 A-1116	
--	--	------	--	----------------------------	--	--------------------------------	--	-------------	--	----------------	--



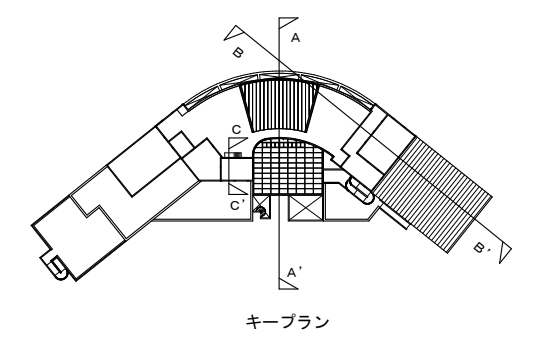
(A-A') 断面



(C-C') 断面

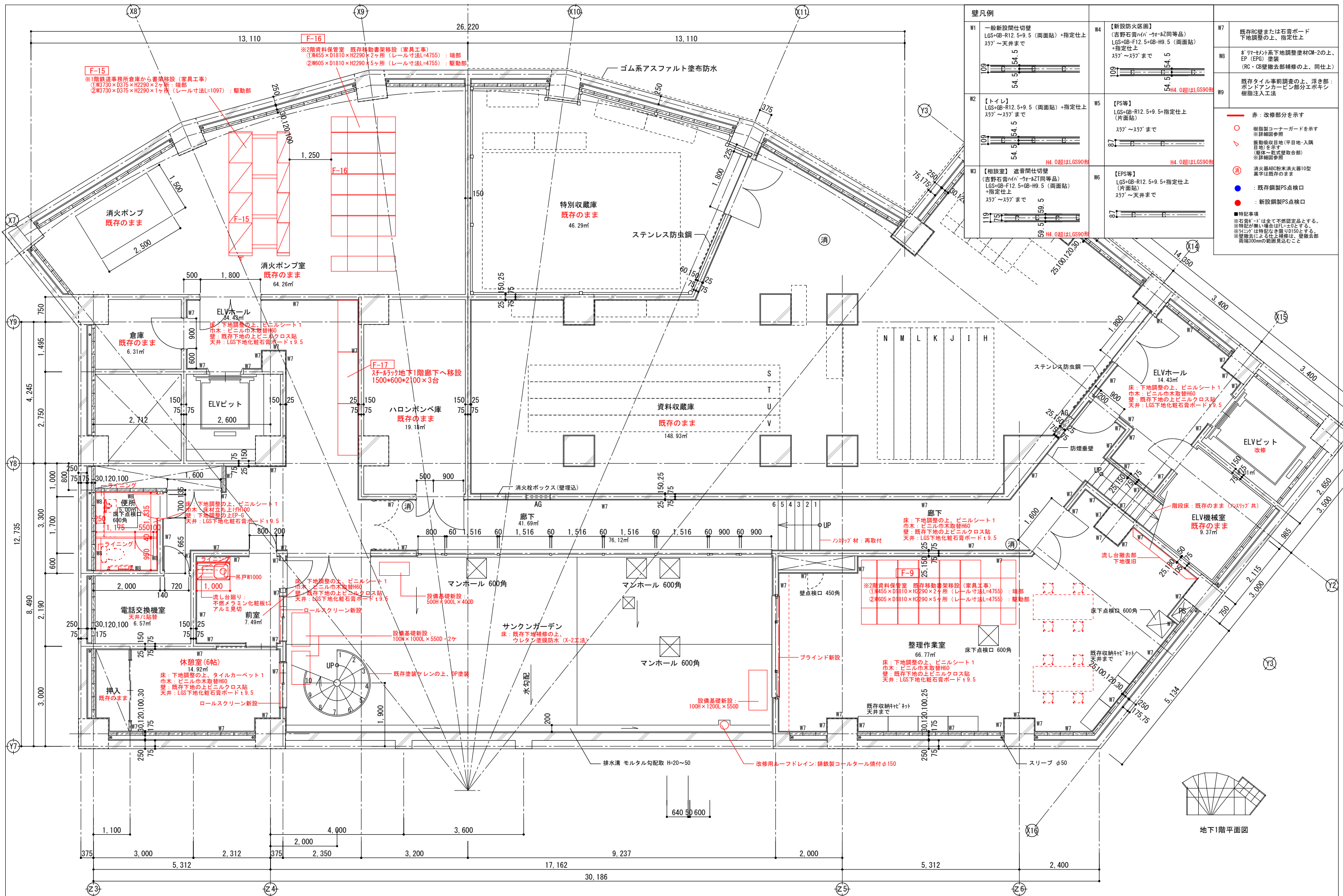


(B-B') 断面



キープラン

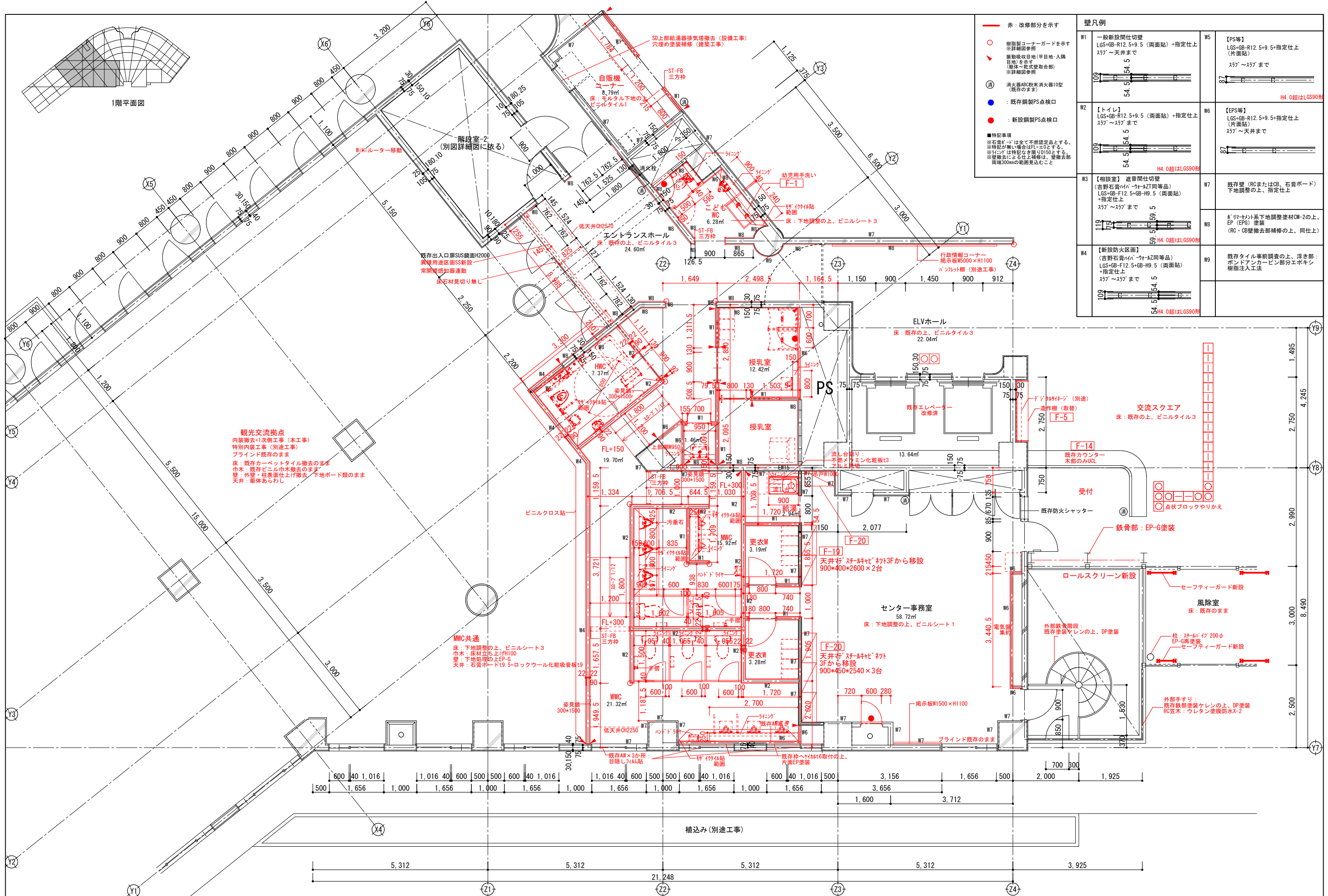
春日部市		縮尺	工事名称	図名	図面番号
		A1 1:200 A3 1:400	(仮称) かすかべひがし交流センター整備工事	断面図	A-1117



壁凡例	
W1	一般新設間仕切壁 LGS+GB-R12.5+9.5 (両面貼) +指定仕上 ｽｽﾞﾌﾞ～天井まで
W2	【トイレ】 LGS+GB-R12.5+9.5 (両面貼) +指定仕上 ｽｽﾞﾌﾞ～ｽｽﾞﾌﾞまで
W3	【相談室】 遮音間仕切壁 (吉野石膏ﾊﾊﾞｰｸﾞｰｽﾞ同等品) LGS+GB-F12.5+GB+H9.5 (両面貼) +指定仕上 ｽｽﾞﾌﾞ～ｽｽﾞﾌﾞまで
W4	【新設防火区画】 (吉野石膏ﾊﾊﾞｰｸﾞｰｽﾞ同等品) LGS+GB-F12.5+GB+H9.5 (両面貼) +指定仕上 ｽｽﾞﾌﾞ～ｽｽﾞﾌﾞまで
W5	【PS等】 LGS+GB-R12.5+9.5+指定仕上 (片面貼) ｽｽﾞﾌﾞ～ｽｽﾞﾌﾞまで
W6	【EPS等】 LGS+GB-R12.5+9.5+指定仕上 (片面貼) ｽｽﾞﾌﾞ～天井まで
W7	既存RCまたは石膏ボード 下地調整の上、指定仕上
W8	ｶﾞﾗｰｷｰﾄﾞ系下地調整塗材CM-2の上、 EP (EPS) 塗装
W9	既存ﾀｲﾙ事前調査の上、浮き部： ボンドアンカーピン部分エポキシ 樹脂注入工法

- 赤線：改修部分を示す
 - ：樹脂コーナガードを示す
 - △：電動吸引機(平目地・入隅目)を示す
 - ①：(躯体～形式壁取合部)を示す
 - ②：消火器ABC粉未消火器10型黒字は既存のまま
 - ：既存鋼製PS点検口
 - ：新設鋼製PS点検口
- 特記事項
 ※石膏ボードは全て不燃認定品とする。
 ※特記が無い場合はF1-20とする。
 ※ｸﾞﾗｰｷｰﾄﾞは特記なき限り150とする。
 ※壁除去による仕上補修は、壁除去部両端300mmの範囲見込むこと

縮尺	工事名称	図名	図面番号
A1 1:50 A3 1:100	(仮称) かすかべひがし交流センター整備工事	改修地下1階平面詳細図	A-1201

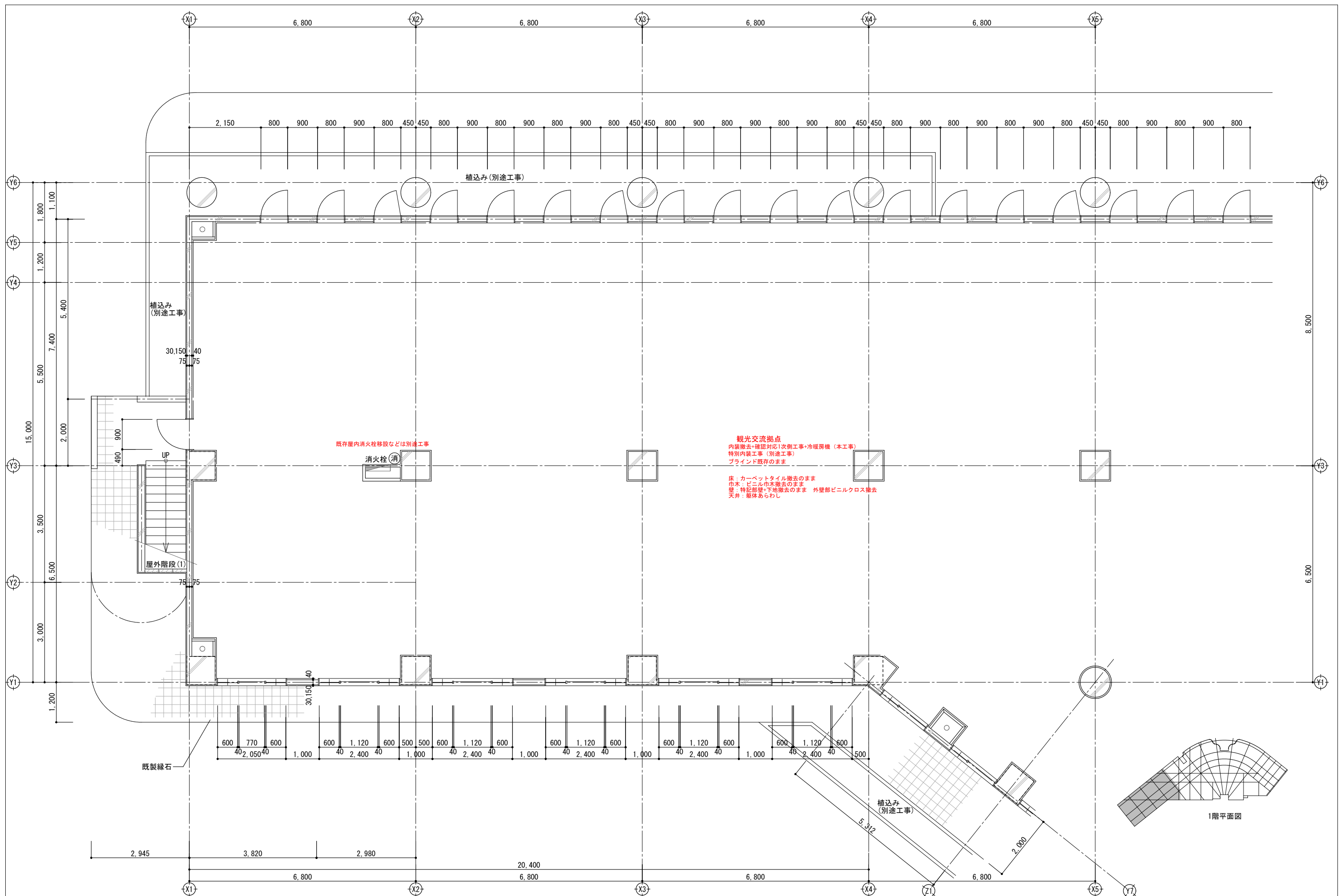


壁凡例

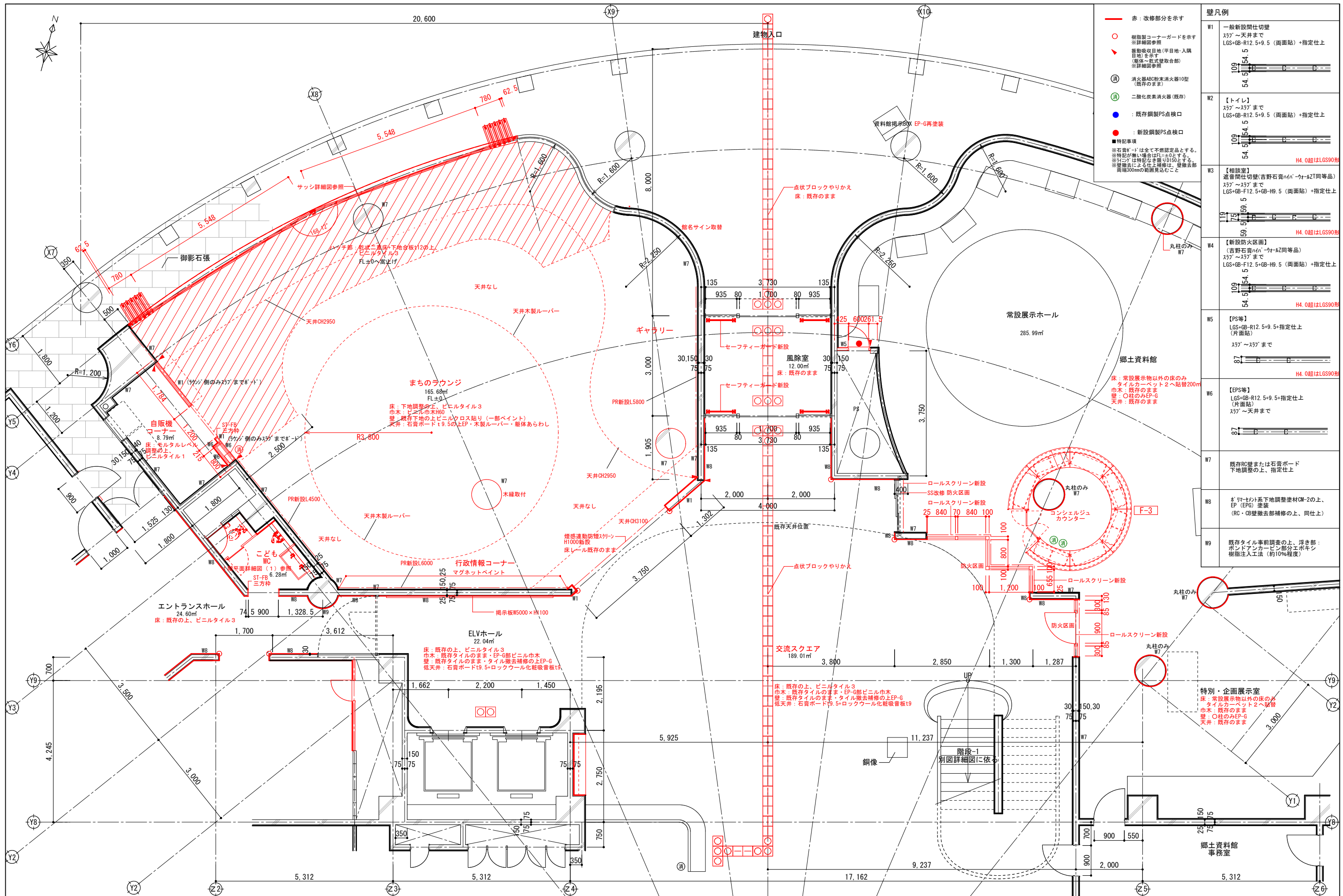
W1	一般新設間仕切壁 LGS+GB-R12.5+9.5 (両面貼) + 指定仕上 ｽﾌﾟﾙ～天井まで	W5	【PS等】 LGS+GB-R12.5+9.5+指定仕上 (片面貼) ｽﾌﾟﾙ～天井まで
W2	【トイレ】 LGS+GB-R12.5+9.5 (両面貼) + 指定仕上 ｽﾌﾟﾙ～ｽﾌﾟﾙまで	W6	【EPS等】 LGS+GB-R12.5+9.5+指定仕上 (片面貼) ｽﾌﾟﾙ～天井まで
W3	【相談室】 遊音間仕切壁 (吉野石膏ﾊﾞｲｰｸﾞｰﾙｽﾞ同等品) LGS+GB-F12.5+GB-H9.5 (両面貼) + 指定仕上 ｽﾌﾟﾙ～ｽﾌﾟﾙまで	W7	既存壁 (RCまたはCB、石膏ボード) 下地調整の上、指定仕上
W4	【新設防火区画】 (吉野石膏ﾊﾞｲｰｸﾞｰﾙｽﾞ同等品) LGS+GB-F12.5+GB-H9.5 (両面貼) + 指定仕上 ｽﾌﾟﾙ～ｽﾌﾟﾙまで	W8	ﾎﾟﾘﾍﾞﾃﾞﾝ系下地調整塗材CM-2の上、 EP (EPG) 塗装 (RC・CB壁撤去部補修の上、同仕上)
		W9	既存タイル事前調査の上、浮き部： ﾎﾝﾄﾞｱﾝｶｰﾍﾞﾝ部分エポキシ 樹脂注入工法

観光交流拠点
 内装撤去+1次創工事 (木工事)
 特別内装工事 (別途工事)
 プラント既存のまま
 床：既存カーペットタイル撤去の多木
 市木：既存ビニル市木撤去のまま
 壁：外壁・柱表面仕上げ撤去 下地ボード類のまま
 天井：躯体あらし

MWC共通
 床：下地調整の上、ビニルシート3
 巾木：床材仕上げH100
 壁：下地処理の上EP-G
 天井：石膏ボードt9.5+ロックワール化粧吸音板t9



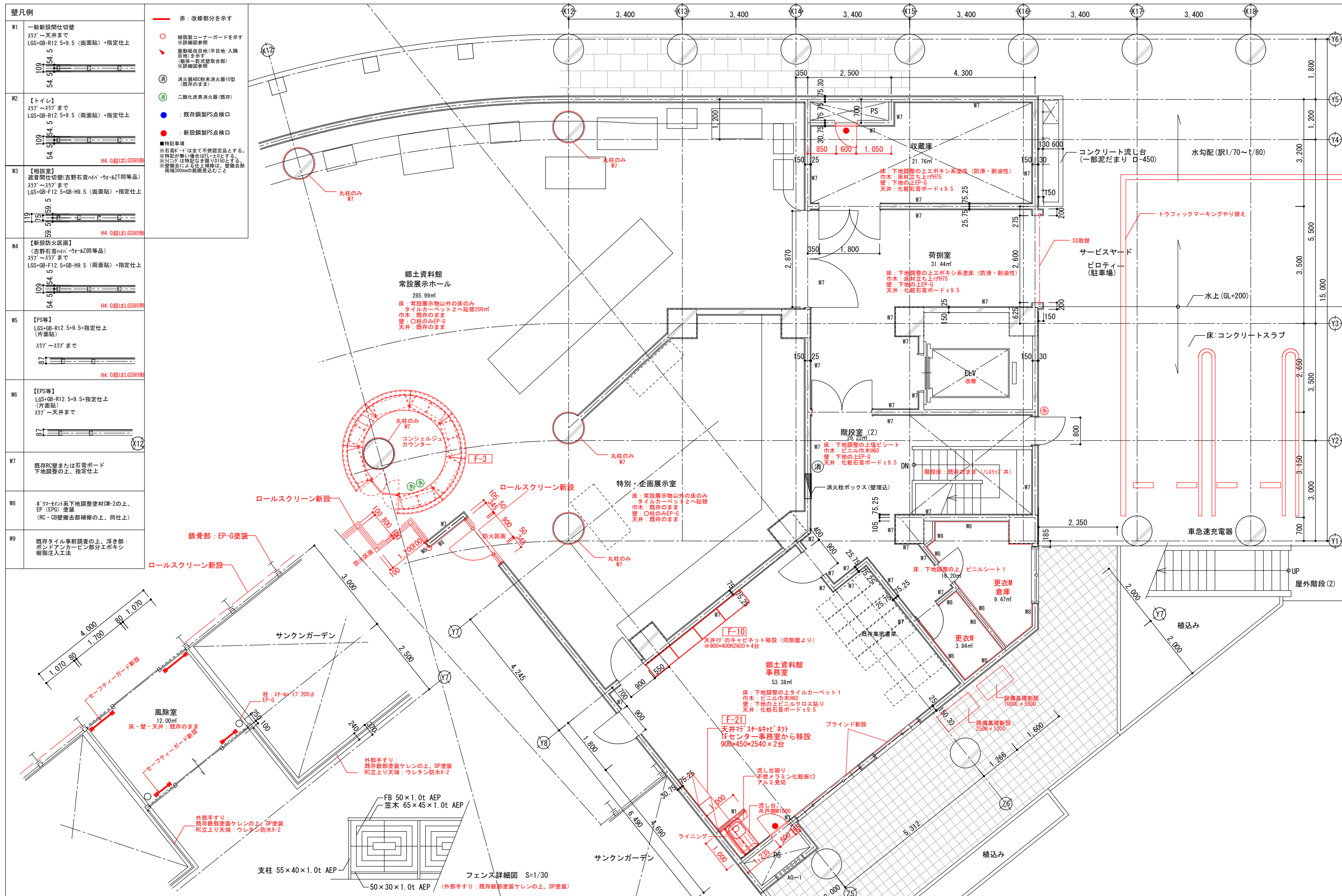
		春日部市	縮尺	工事名称	図名	図面番号
			A1 1:50 A3 1:100	(仮称) かすかべひがし交流センター整備工事	改修1階平面詳細図(2)	A-1203



- 赤：改修部分を示す
- ：樹園製コーナーガードを示す ※詳細図参照
- ▽：振動吸収目地(平目地・入隅目地)を示す (躯体～乾式壁取合部) ※詳細図参照
- ：消火器ABC粉末消火器10型 (既存のまま)
- ：二酸化炭素消火器 (既存)
- ：既存鋼製PS点検口
- ：新設鋼製PS点検口
- ：特記事項
- ※石膏ボードは全て不燃認定品とする。
- ※特記が無い場合はFL±0とする。
- ※34℃は特記なき限りD150とする。
- ※壁撤去による仕上補修は、壁撤去部周囲300mmの範囲見込むこと

壁凡例	
W1	一般新設間仕切壁 357~天井まで LGS+GB-R12.5+9.5 (両面貼) +指定仕上 109 54.5 54.5
W2	【トイレ】 357~357まで LGS+GB-R12.5+9.5 (両面貼) +指定仕上 109 54.5 54.5 H4.0超はLGS90形
W3	【相模室】 遮音間仕切壁(吉野石膏ハイクォータ同等品) 357~357まで LGS+GB-R12.5+GB-H9.5 (両面貼) +指定仕上 9 75 59.5 59.5 H4.0超はLGS90形
W4	【新設防火区画】 (吉野石膏ハイクォータ同等品) 357~357まで LGS+GB-R12.5+GB-H9.5 (両面貼) +指定仕上 109 54.5 54.5 H4.0超はLGS90形
W5	【PS等】 LGS+GB-R12.5+9.5+指定仕上 (片面貼) 357~357まで 87 H4.0超はLGS90形
W6	【EPS等】 LGS+GB-R12.5+9.5+指定仕上 (片面貼) 357~天井まで 87 H4.0超はLGS90形
W7	既存RC壁または石膏ボード 下地調整の上、指定仕上
W8	石膏ボード下地調整材CM-2の上、 EP (EPG) 塗装 (RC+GB撤去部補修の上、同仕上)
W9	既存タイル事前調査の上、浮き部： ボンドアンカーピン部分エポキシ 樹脂注入工法 (約10%程度)

特別・企画展示室
床：常設展示物以外の床のみ
タイルカーペット2へ貼替
巾木：既存のまま
壁：○柱のみEP-G
天井：既存のまま



壁凡例

W1 一般新設間仕切壁
 357' ~ 天井まで
 LGS+GB-R12.5+9.5 (両面貼) + 指定仕上

W2 【トイレ】
 357' ~ 357' まで
 LGS+GB-R12.5+9.5 (両面貼) + 指定仕上

W3 【相談室】
 遮音間仕切壁(吉野石膏[®]W[®]-ケ-421同等品)
 357' ~ 357' まで
 LGS+GB-F12.5+GB-H9.5 (両面貼) + 指定仕上

W4 【新設防火区画】
 (吉野石膏[®]W[®]-ケ-42同等品)
 357' ~ 357' まで
 LGS+GB-F12.5+GB-H9.5 (両面貼) + 指定仕上

W5 【PS等】
 LGS+GB-R12.5+9.5+指定仕上
 (片面貼)
 357' ~ 357' まで

W6 【EPS等】
 LGS+GB-R12.5+9.5+指定仕上
 (片面貼)
 357' ~ 357' まで

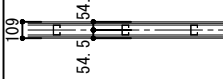
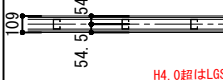
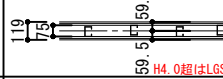


W7 既存RC壁または石膏ボード
 下地調整の上、指定仕上

W8 3'マートン系下地調整塗材CM-2の上、
 EP (EPG) 塗装
 (RC・CB壁撤去部補修の上、同仕上)

W9 既存タイル事前調査の上、浮き部:
 ボンドアンカーピン部分エポキシ
 樹脂注入工法

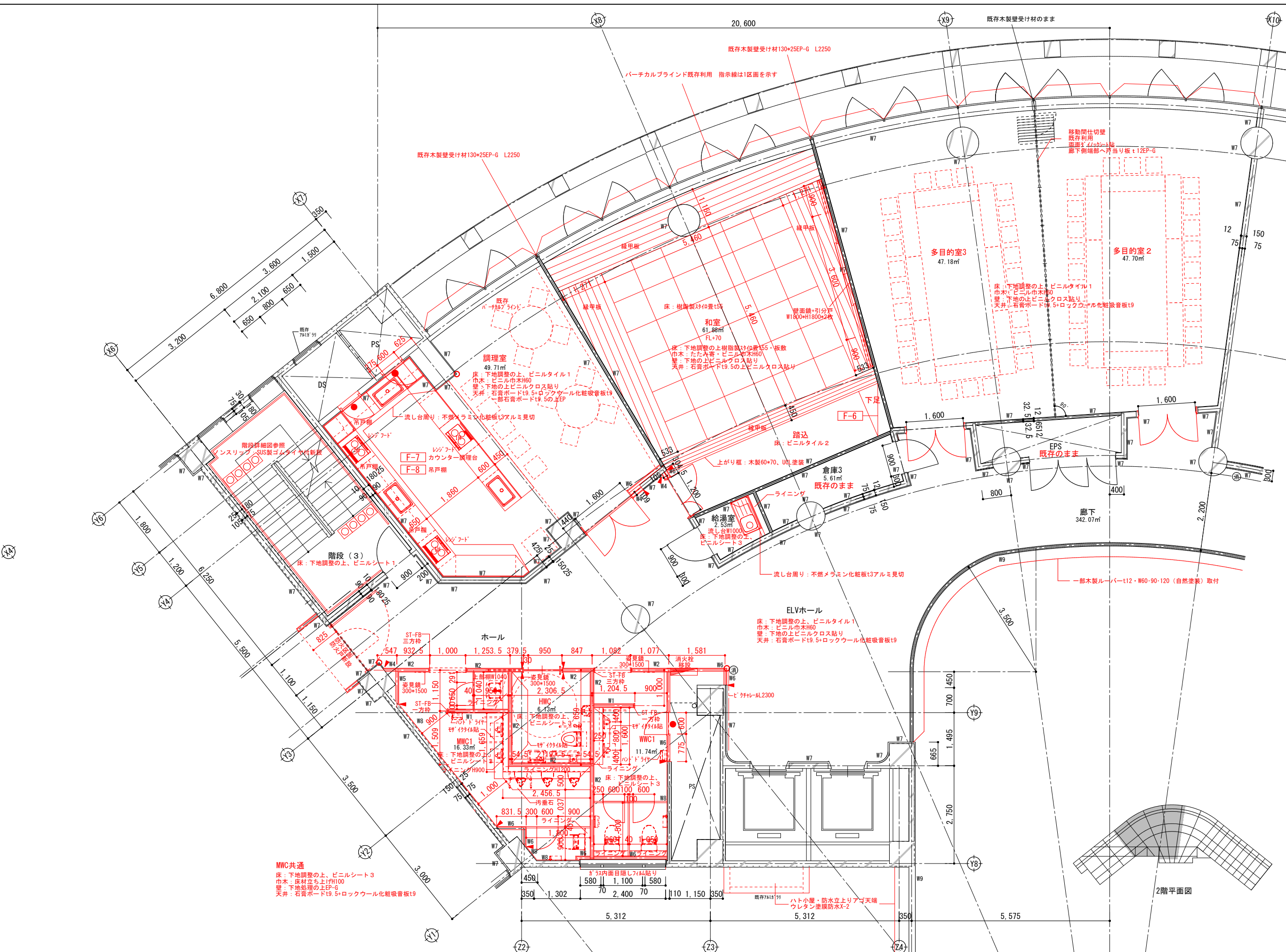
- 赤: 改修部分を示す
 - : 樹形図コーナーガードを示す
※詳細図参照
 - ▽: 振動収束目地(甲目地・入隅目地)を示す
(躯体~乾式壁取合部)
※詳細図参照
 - 消火器ABC粉末消火器10型
(既存のまま)
 - 二酸化炭素消火器(既存)
 - : 既存鋼製PS点検口
 - : 新設鋼製PS点検口
- 特記事項
 ※石膏ボードは全て不燃認定品とする。
 ※特記が無い場合はT=20とする。
 ※T=20は特記なき限りD150とする。
 ※撤去法による仕上補修は、壁撤去部
 両端500mmの範囲見込むこと

春日部市	縮尺 A1 1:50 A3 1:100	工事名称 (仮称) かすかべひがし交流センター整備工事	図名 改修1階平面詳細図(4)	図面番号 A-1205
------	---------------------------	--------------------------------	--------------------	----------------

壁凡例	
W1	一般新設間仕切壁 LGS+GB-R12.5+9.5 (両面貼) +指定仕上 スプ～スプまで 
W2	【トイレ】 LGS+GB-R12.5+9.5 (両面貼) +指定仕上 スプ～スプまで 
W3	【相談室】 遮音間仕切壁 (吉野石膏ハイパーAZI同等品) LGS+GB-F12.5+GB-H9.5 (両面貼) +指定仕上 スプ～スプまで 
W4	【新設防火区画】 (吉野石膏ハイパーAZI同等品) LGS+GB-F12.5+GB-H9.5 (両面貼) +指定仕上 スプ～スプまで 
W5	【PS等】 LGS+GB-R12.5+9.5+指定仕上 (片面貼) スプ～スプまで 
W6	【EPS等】 LGS+GB-R12.5+9.5+指定仕上 (片面貼) スプ～スプまで 
W7	既存RC壁または石膏ボード 下地調整の上、指定仕上
W8	※V7+キット系下地調整塗材CM-2の上、 EP (EPG) 塗装 (RC・CB壁撤去部補修の上、同仕上)
W9	既存タイル事前調査の上、浮き部： ボンドアンカーピン部分エポキシ 樹脂注入工法 (約10%程度)

赤	改修部分を示す
○	樹脂製コーナガードを示す ※詳細参照
▲	騒音吸収目地 (平目地・入隅目地) を示す (躯体～形式壁取合部) ※詳細参照
⊕	消火器ABC粉末消火器10型 (既存のまま)
●	既存鋼製PS点検口
●	新設鋼製PS点検口

■	特記事項
●	石膏ボードは全て不燃認定品とする。
●	※特記が無い場合はF1=0とする。
●	※F100は特記なき限り010とする。
●	※壁撤去による仕上補修は、壁撤去部 両端300mmの範囲見込むこと



縮尺	工事名称	図名	図面番号
A1 1:50 A3 1:100	(仮称) かつかべひがし交流センター整備工事	改修2階平面詳細図(1)	A-1206

壁凡例

W1 一般新設間仕切壁
LGS+GB-R12.5+9.5 (両面貼) +指定仕上
スラフ～天井まで

W2 【トイレ】
LGS+GB-R12.5+9.5 (両面貼) +指定仕上
スラフ～スラフまで

W3 【相談室】 遮音間仕切壁
(吉野石膏ハイパーカーAZ同等品)
LGS+GB-F12.5+GB-H9.5 (両面貼)
+指定仕上
スラフ～スラフまで

W4 【新設防火区画】
(吉野石膏ハイパーカーAZ同等品)
LGS+GB-F12.5+GB-H9.5 (両面貼)
+指定仕上
スラフ～スラフまで

W5 【PS等】
LGS+GB-R12.5+9.5+指定仕上
(片面貼)
スラフ～スラフまで

W6 【EPS等】
LGS+GB-R12.5+9.5+指定仕上
(片面貼)
スラフ～天井まで

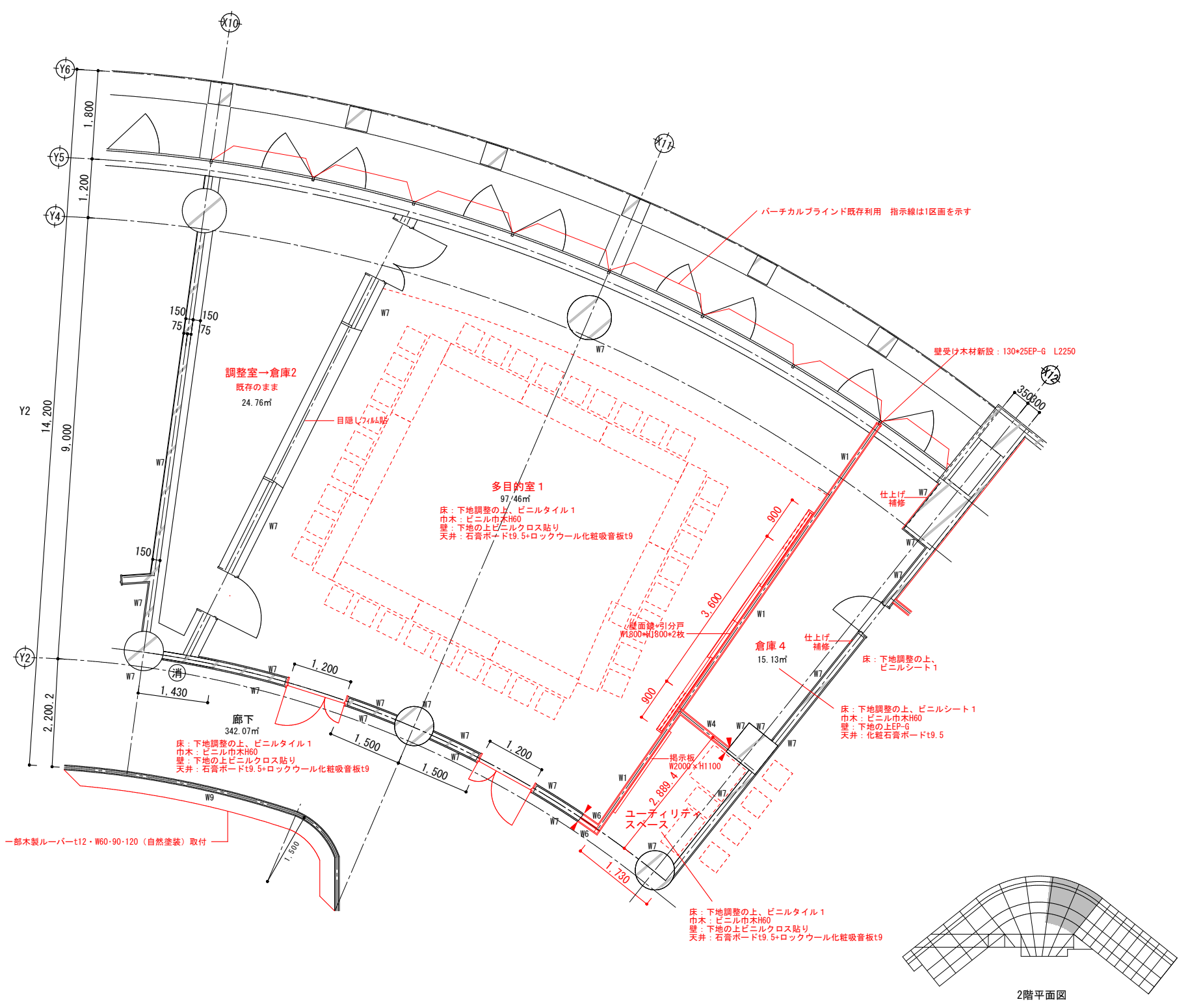
W7 既存RC壁または石膏ボード
下地調整の上、指定仕上

W8 非リフォーム系下地調整材CM-2の上、
EP (EPG) 塗装
(RC・CB壁撤去部補修の上、同仕上)

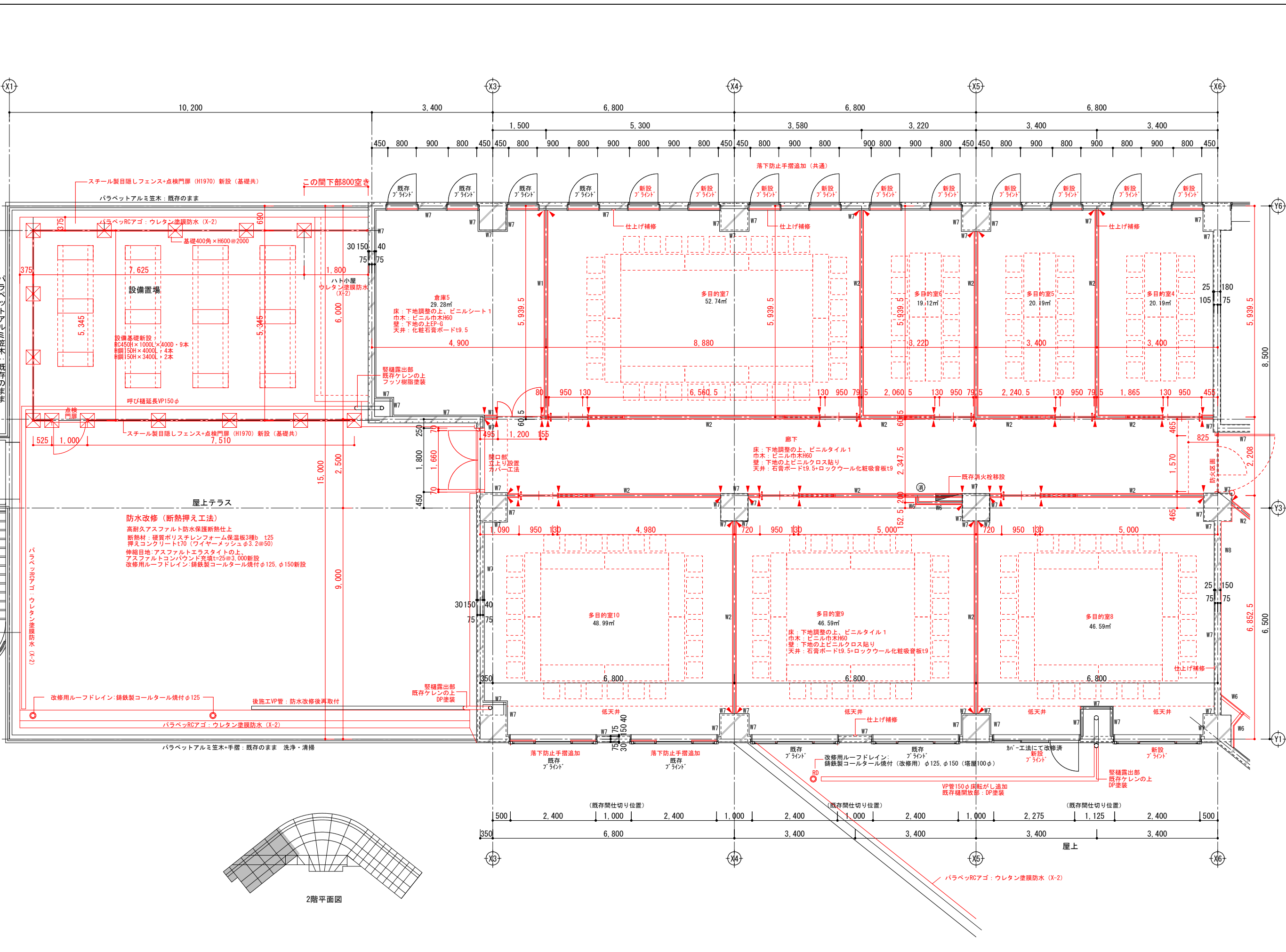
W9 既存タイル事前調査の上、浮き部：
ボンドアンカーピン部分エポキシ
樹脂注入工法 (約10%程度)

- 赤：改修部分を示す
- ：樹脂製コーナーガードを示す
※詳細図参照
- ▲：騒音吸収目地 (平目地・入隅目地) を示す
(躯体～形式壁取合部)
※詳細図参照
- ⊕：消火器ABC粉末消火器10型
(既存のまま)
- ：既存鋼製PS点検口
- ：新設鋼製PS点検口

■特記事項
※石膏ボードは全て不燃認定品とする。
※特記が無い場合はF1=F0とする。
※タイルは特記なき限りD150とする。
※壁撤去による仕上補修は、壁撤去部
両端300mmの範囲見込むこと



壁凡例	
W1	一般新設間仕切壁 LGS+GB-R12.5+9.5 (両面貼) +指定仕上 スプ～天井まで
W2	【トイレ】 LGS+GB-R12.5+9.5 (両面貼) +指定仕上 スプ～スプまで
W3	【相談室】 遮音間仕切壁 (吉野石膏ハイパーカーM2同等品) LGS+GB-F12.5+GB-H9.5 (両面貼) +指定仕上 スプ～スプまで
W4	【新設防火区画】 (吉野石膏ハイパーカー同等品) LGS+GB-F12.5+GB-H9.5 (両面貼) +指定仕上 スプ～スプまで
W5	【PS等】 LGS+GB-R12.5+9.5+指定仕上 (片面貼) スプ～スプまで
W6	【EPS等】 LGS+GB-R12.5+9.5+指定仕上 (片面貼) スプ～天井まで
W7	既存RC壁または石膏ボード 下地調整の上、指定仕上
W8	既存下地調整材CM-2の上、 EP (EPG) 塗装 (RC・CB壁撤去部補修の上、同仕上)
W9	既存タイル事前調査の上、浮き部： ボンドアンカーピン部分エポキシ 樹脂注入工法 (約10%程度)

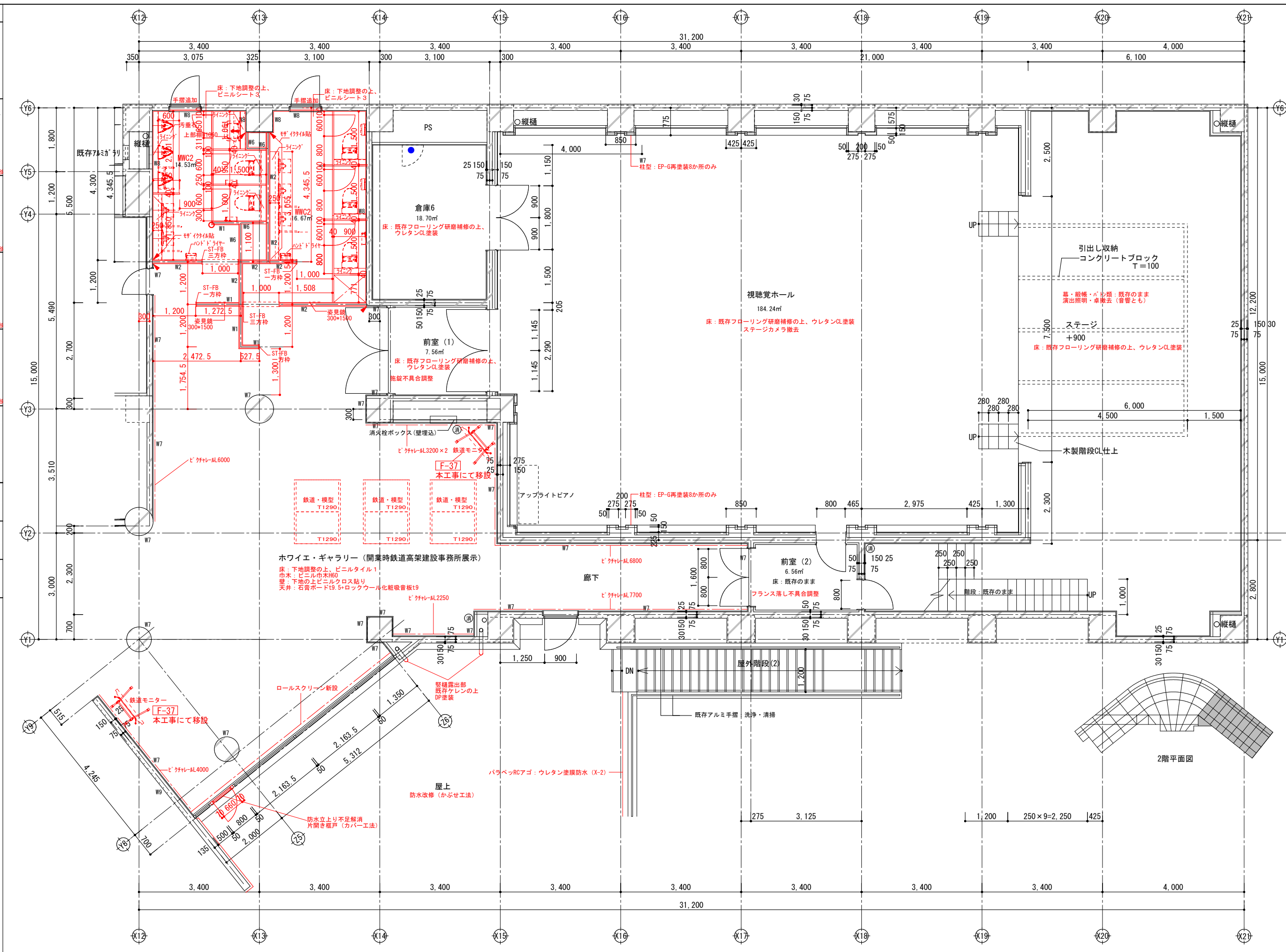


縮尺	工事名称	図名	図面番号
A1 1:50 A3 1:100	(仮称) かつかべひがし交流センター整備工事	改修2階平面詳細図(3)	A-1208

壁凡例	
W1	一般新設間仕切壁 LGS+GB-R12.5+9.5 (両面貼) +指定仕上 スプ～スプまで
W2	【トイレ】 LGS+GB-R12.5+9.5 (両面貼) +指定仕上 スプ～スプまで
W3	【相談室】 遮音間仕切壁 (吉野石膏ハイパーケイミル同等品) LGS+GB-F12.5+GB-H9.5 (両面貼) +指定仕上 スプ～スプまで
W4	【新設防火区画】 (吉野石膏ハイパーケイミル同等品) LGS+GB-F12.5+GB-H9.5 (両面貼) +指定仕上 スプ～スプまで
W5	【PS等】 LGS+GB-R12.5+9.5+指定仕上 (片面貼) スプ～スプまで
W6	【EPS等】 LGS+GB-R12.5+9.5+指定仕上 (片面貼) スプ～スプまで
W7	既存RC壁または石膏ボード 下地調整の上、指定仕上
W8	ボリマント系下地調整塗材CM-2の上、 EP (EPG) 塗装 (RC・CB壁撤去部補修の上、同仕上)
W9	既存タイル事前調査の上、浮き部： ポンドアンカーピン部分エポキシ 樹脂注入工法 (約10%程度)

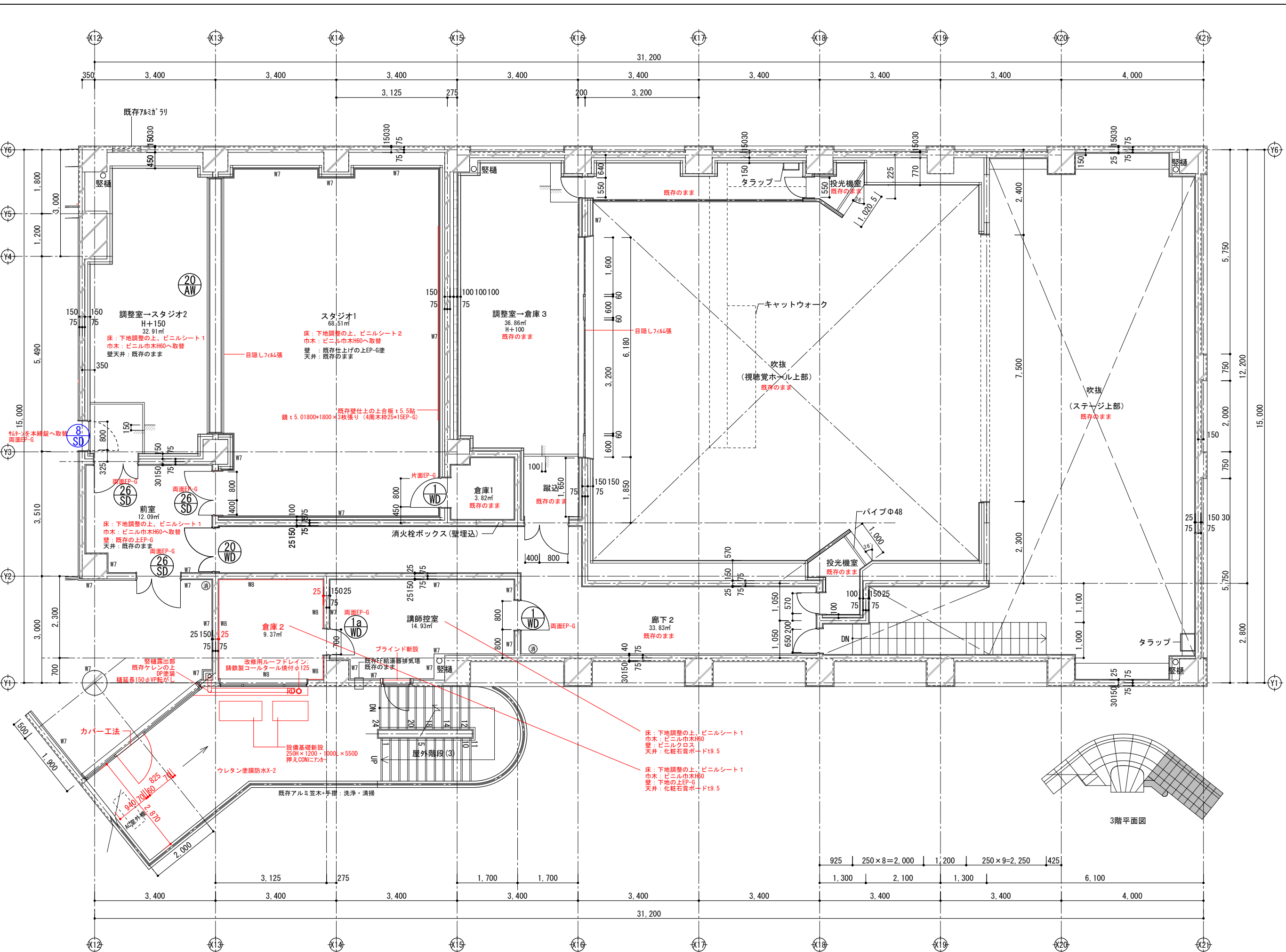
赤	改修部分を示す
○	樹脂製コーナガードを示す ※詳細図参照
▲	騒音吸収目地 (平目地・入隅 目地) を示す (躯体～形式壁取合部) ※詳細図参照
Ⓜ	消火器ABC粉末消火器10型 (既存のまま)
●	既存鋼製PS点検口
●	新設鋼製PS点検口

■	■ 特記事項 ※石膏ボードは全て不燃認定品とする。 ※特記が無い場合はF1=ε0とする。 ※3/4寸は特記なき限りD150とする。 ※壁撤去による仕上補修は、壁撤去部 両端300mmの範囲見込むこと
---	--

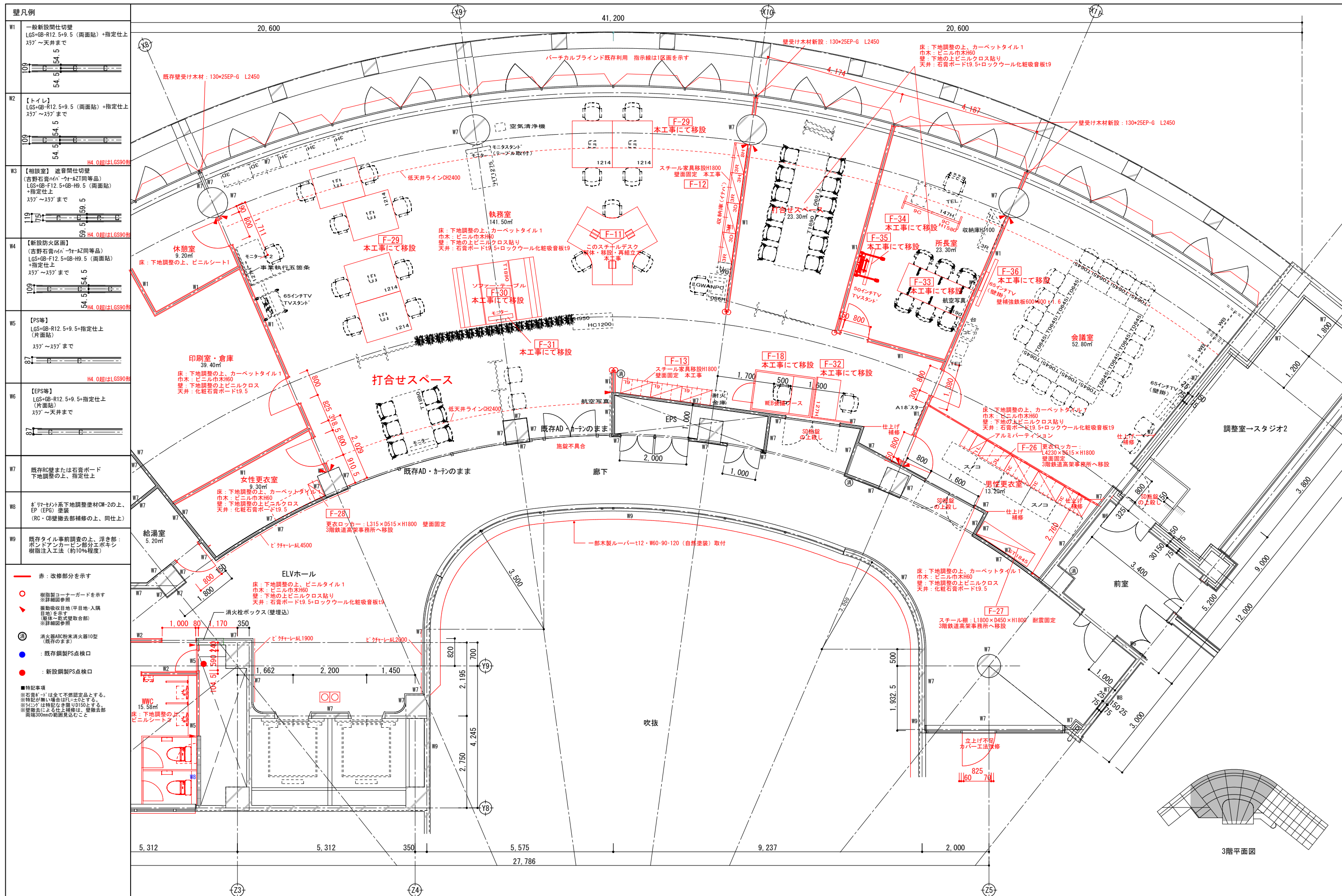


縮尺	工事名称	図名	図面番号
A1 1:50 A3 1:100	(仮称) かつかべひがし交流センター整備工事	改修2階平面詳細図(4)	A-1209

壁凡例	
W1	一般新設間仕切壁 LGS+GB-R12.5+9.5 (両面貼) +指定仕上 スラフ～天井まで
W2	【トイレ】 LGS+GB-R12.5+9.5 (両面貼) +指定仕上 スラフ～スラフまで
W3	【相談室】 遮音間仕切壁 (吉野石膏ハイパーコート同等品) LGS+GB-F12.5+GB-H9.5 (両面貼) +指定仕上 スラフ～スラフまで
W4	【新設防火区画】 (吉野石膏ハイパーコート同等品) LGS+GB-F12.5+GB-H9.5 (両面貼) +指定仕上 スラフ～スラフまで
W5	【PS等】 LGS+GB-R12.5+9.5+指定仕上 (片面貼) スラフ～スラフまで
W6	【EPS等】 LGS+GB-R12.5+9.5+指定仕上 (片面貼) スラフ～天井まで
W7	既存RC壁または石膏ボード 下地調整の上、指定仕上
W8	※リペア系下地調整塗材CM-2の上、 EP (EPG) 塗装 (RC・CB壁撤去部補修の上、同仕上)
W9	既存タイル事前調査の上、浮き部： ボンドアンカーピン部分工ボキシ 樹脂注入工法 (約10%程度)



春日部市	縮尺 A1 1:50 A3 1:100	工事名称 (仮称) かつかべひがし交流センター整備工事	図名 改修3階平面詳細図(1)	図面番号 A-1210
------	---------------------------	--------------------------------	--------------------	----------------



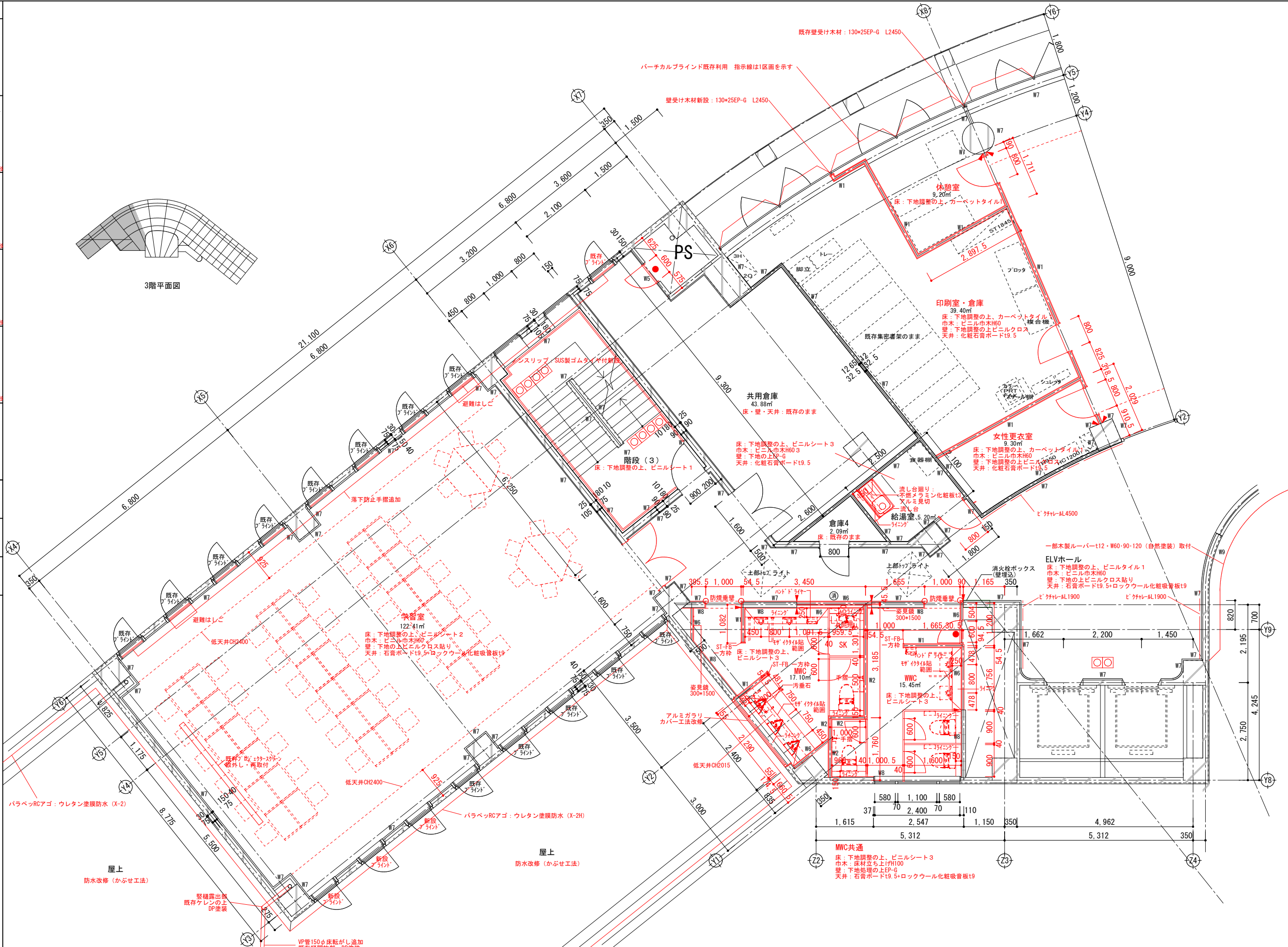
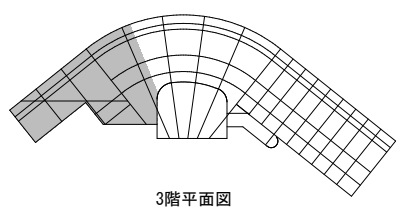
壁凡例	内容
W1	一般新設間仕切壁 LGS+GB-R12.5+9.5 (両面貼) + 指定仕上 スプ～スプまで
W2	【トイレ】 LGS+GB-R12.5+9.5 (両面貼) + 指定仕上 スプ～スプまで
W3	【相談室】 遮音間仕切壁 (吉野石膏ハイパーケミZ1同等品) LGS+GB-F12.5+GB-H9.5 (両面貼) + 指定仕上 スプ～スプまで
W4	【新設防火区画】 (吉野石膏ハイパーケミZ同等品) LGS+GB-F12.5+GB-H9.5 (両面貼) + 指定仕上 スプ～スプまで
W5	【PS等】 LGS+GB-R12.5+9.5+指定仕上 (片面貼)
W6	【EPS等】 LGS+GB-R12.5+9.5+指定仕上 (片面貼)
W7	既存RC壁または石膏ボード 下地調整の上、指定仕上
W8	壁・天井・外系下地調整塗材CM-2の上、 EP (EPG) 塗装
W9	既存タイル事前調査の上、浮き部： ポンドアンカーピン部分エポキシ 樹脂注入工法 (約10%程度)

- 赤：改修部分を示す
- ：樹形図コーナーガードを示す
- △：騒音吸収目地 (平目地・入隅目地) を示す
- ⊕：消火器ABC粉末消火器10型 (既存のまま)
- ：既存鋼製PS点検口
- ：新設鋼製PS点検口

■特記事項
 ※石膏ボードは全て不燃認定品とする。
 ※特記が無い場合はF1-2とする。
 ※F1-2は特記なき限りD150とする。
 ※壁撤去による仕上補修は、壁撤去部
 面積300mmの範囲見込むこと

春日部市	縮尺 A1 1:50 A3 1:100	工事名称 (仮称) かさかべひがし交流センター整備工事	図名 改修3階平面詳細図(2)	図面番号 A-1211
------	---------------------------	--------------------------------	--------------------	----------------

壁凡例	
W1	一般新設間仕切壁 LGS+GB-R12.5+9.5 (両面貼) +指定仕上 スリッパ～スリッパまで
W2	【トイレ】 LGS+GB-R12.5+9.5 (両面貼) +指定仕上 スリッパ～スリッパまで
W3	【相談室】 遮音間仕切壁 (吉野石膏ハイパーカーM2同等品) LGS+GB-F12.5+GB-H9.5 (両面貼) +指定仕上 スリッパ～スリッパまで
W4	【新設防火区画】 (吉野石膏ハイパーカーM2同等品) LGS+GB-F12.5+GB-H9.5 (両面貼) +指定仕上 スリッパ～スリッパまで
W5	【PS等】 LGS+GB-R12.5+9.5+指定仕上 (片面貼) スリッパ～スリッパまで
W6	【EPS等】 LGS+GB-R12.5+9.5+指定仕上 (片面貼) スリッパ～スリッパまで
W7	既存RC壁または石膏ボード 下地調整の上、指定仕上
W8	ポリマーシート系下地調整材OM-2の上、 EP (EPG) 塗装 (RC・CB壁撤去部補修の上、同仕上)
W9	既存タイル事前調査の上、浮き部・ ボンドアンカーピン部分エポキシ 樹脂注入工法 (約10%程度)



- 赤：改修部分を示す
- ：樹脂製コーナガードを示す
※詳細図参照
- ▲：騒音吸収目地 (平目地・入隅目地) を示す
(躯体～躯体壁取部)
※詳細図参照
- ⊙：消火器ABC粉末消火器10型 (既存のまま)
- ：既存鋼製PS点検口
- ：新設鋼製PS点検口


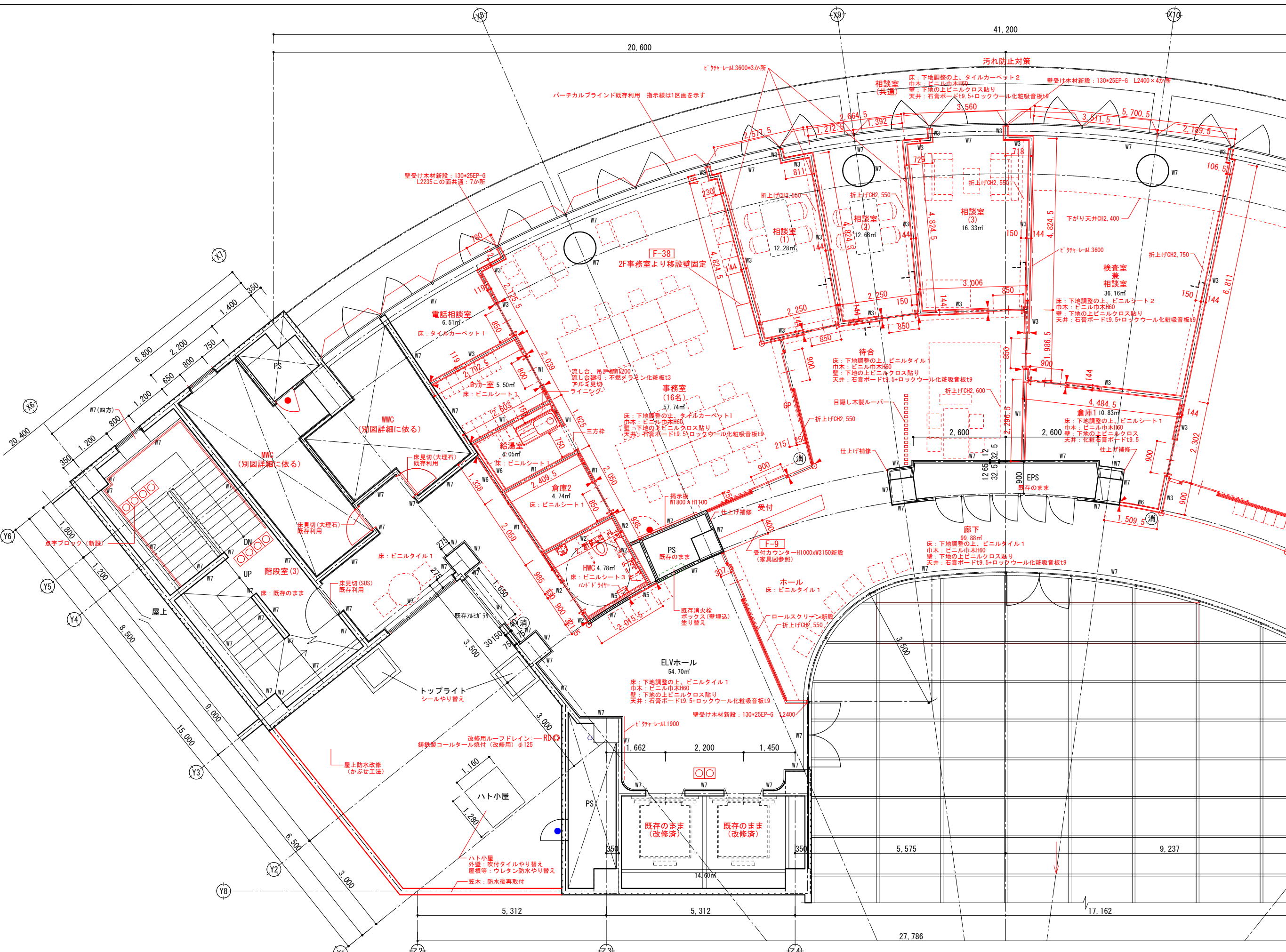
■特記事項
 ※石膏ボードは全て不燃認定品とする。
 ※特記が無い場合はFL=ε0とする。
 ※スリッパは特記なき限りD50とする。
 ※壁撤去による仕上補修は、壁撤去部両端300mmの範囲見込むこと

春日部市		縮尺	工事名称	図名	図面番号
		A1 1:50 A3 1:100	(仮称) かすかべひがし交流センター整備工事	改修3階平面詳細図(3)	A-1212

壁凡例	
W1	一般新設間仕切壁 LGS+GB-R12.5+9.5 (両面貼) +指定仕上 ス77~ス77まで
W2	【トイレ】 LGS+GB-R12.5+9.5 (両面貼) +指定仕上 ス77~ス77まで
W3	【相談室】 遮音間仕切壁 (吉野石膏「バークラック」同等品) LGS+GB-F12.5+GB-H9.5 (両面貼) +指定仕上 ス77~ス77まで
W4	【新設防火区画】 (吉野石膏「バークラック」同等品) LGS+GB-F12.5+GB-H9.5 (両面貼) +指定仕上 ス77~ス77まで
W5	【PS等】 LGS+GB-R12.5+9.5+指定仕上 (片面貼) ス77~ス77まで
W6	【EPS等】 LGS+GB-R12.5+9.5+指定仕上 (片面貼) ス77~ス77まで
W7	既存壁 (RCまたはCB、石膏ボード) 下地調整の上、指定仕上
W8	バリエーション系下地調整塗材CM-2の上、 EP (EPG) 塗装 (RC・CB壁撤去部補修の上、同仕上)
W9	既存タイル事前調査の上、浮き部・ ポンドアンカーピン部分エポキシ 樹脂注入工法 (約10%程度)

●	赤：改修部分を示す
○	樹脂製コーナガードを示す ※詳細図参照
▲	振動吸収目地 (平地・入隅 目地) を示す ※詳細図参照
Ⓜ	消火器ABC粉末消火器10型 (既存のまま)
●	：既存鋼製PS点検口
●	：新設鋼製PS点検口

■	特記事項 ※石膏ボードは全て不燃認定品とする。 ※特記が無い場合はF1=0とする。 ※370は特記なき限りD150とする。 ※壁撤去による仕上補修は、壁撤去部 両端300mmの範囲見込むこと
---	--

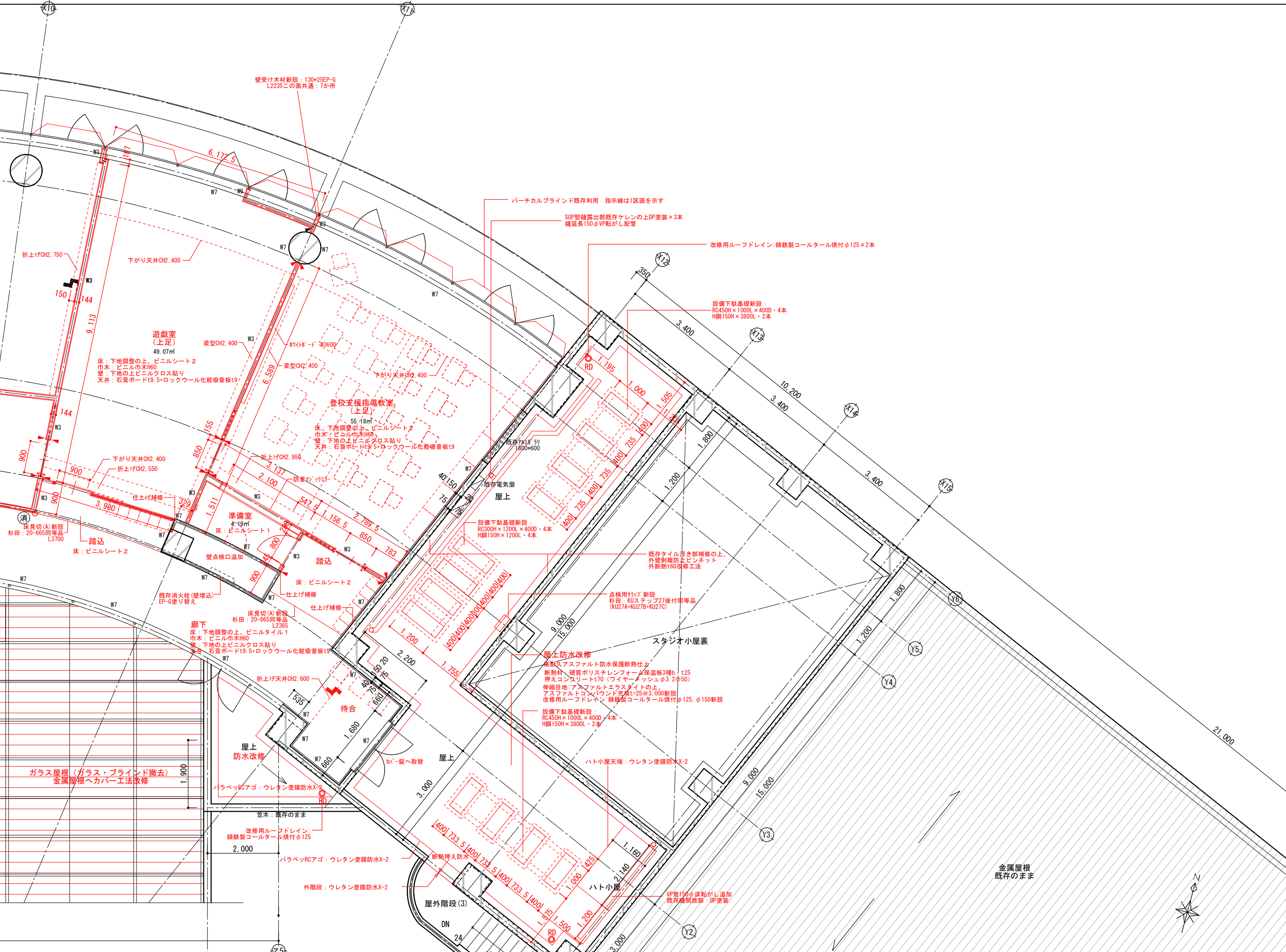
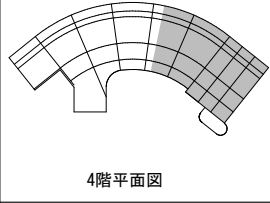


縮尺	工事名称	図名	図面番号
A1 1:50 A3 1:100	(仮称) かつかべひがし交流センター整備工事	改修4階平面詳細図(1)	A-1213

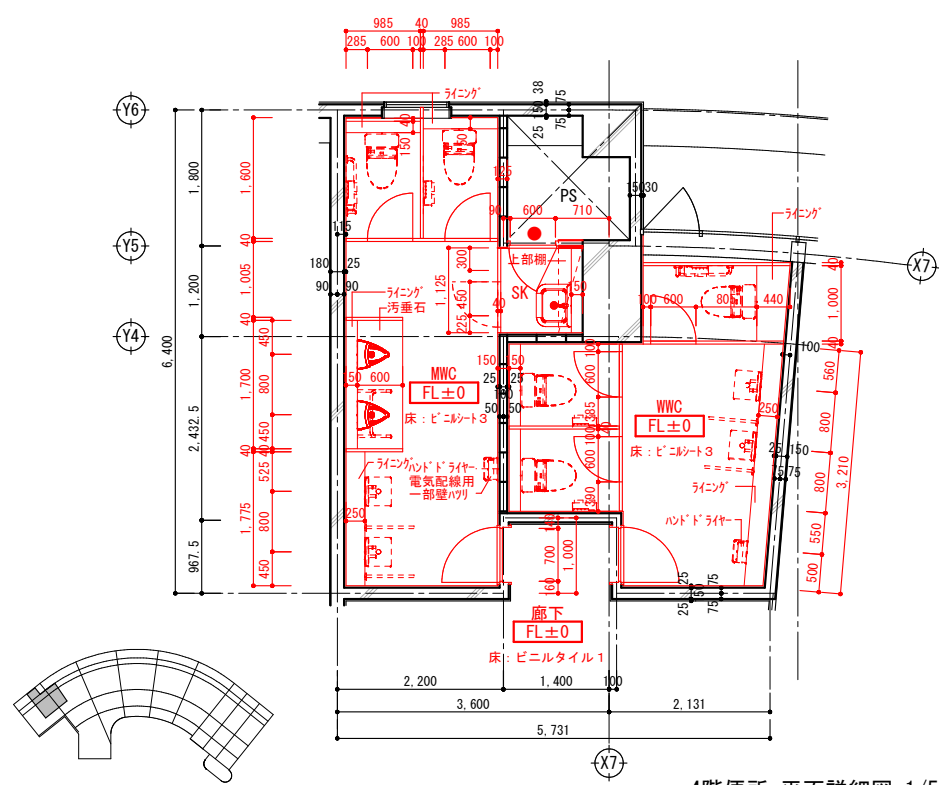
壁凡例	
W1	一般新設間仕切壁 LGS+GB-R12.5+9.5 (両面貼) +指定仕上 ｽｽﾞﾌﾞ～ｽｽﾞﾌﾞまで
W2	【トイレ】 LGS+GB-R12.5+9.5 (両面貼) +指定仕上 ｽｽﾞﾌﾞ～ｽｽﾞﾌﾞまで
W3	【相談室】 遮音間仕切壁 (吉野石膏ﾊﾞﾊﾞｰｸｰﾙｽﾞ同等品) LGS+GB-F12.5+GB-H9.5 (両面貼) +指定仕上 ｽｽﾞﾌﾞ～ｽｽﾞﾌﾞまで
W4	【新設防火区画】 (吉野石膏ﾊﾞﾊﾞｰｸｰﾙｽﾞ同等品) LGS+GB-F12.5+GB-H9.5 (両面貼) +指定仕上 ｽｽﾞﾌﾞ～ｽｽﾞﾌﾞまで
W5	【PS等】 LGS+GB-R12.5+9.5+指定仕上 (片面貼)
W6	【EPS等】 LGS+GB-R12.5+9.5+指定仕上 (片面貼)
W7	既存RC壁または石膏ボード 下地調整の上、指定仕上
W8	ﾎﾞﾝﾄﾞｱﾝｶｰ系下地調整塗材OM-2の上、 EP (EPF) 塗装 (RC・CB壁撤去部補修の上、同仕上)
W9	既存タイル事前調査の上、浮き部： ﾎﾞﾝﾄﾞｱﾝｶｰﾍﾞﾝ部分工ﾎﾟｷｼﾝ 樹脂注入工法 (約10%程度)

- 赤：改修部分を示す
- ：樹園制コーナーガードを示す
※詳細図参照
- ▲：振動吸収目地 (平目地・入隅目地) を示す
※詳細図参照
- ⊕：消火器ABC粉末消火器10型 (既存のまま)
- ：既存鋼製PS点検口
- ：新設鋼製PS点検口

■特記事項
 ※石膏ボードは全て不燃認定品とする。
 ※特記が無い場合はF1.25とする。
 ※防火区画は特記なき限りD150とする。
 ※撤去による仕上補修は、壁撤去部
 両端500mmの範囲見込むこと

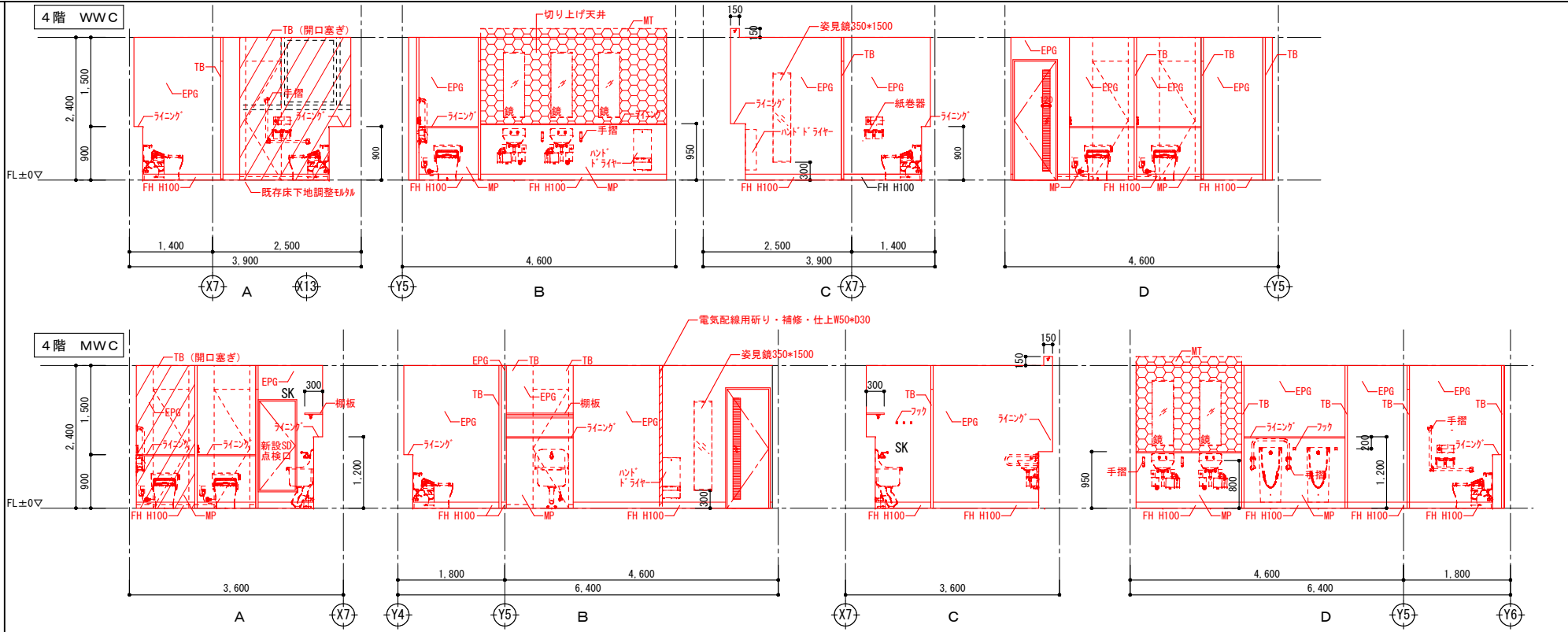


春日部市	縮尺 A1 1:50 A3 1:100	工事名称 (仮称) かすかべひがし交流センター整備工事	図名 改修4階平面詳細図(2)	図面番号 A-1214
------	---------------------------	--------------------------------	--------------------	----------------



4階便所 平面詳細図 1/50
 壁下地W8: ポリマーセメント系下地調整塗材 CM-2の上、指定仕上

MWC共通
 床: 下地調整の上、ビニルシート3
 巾木: 床材立ち上げH100
 壁: 下地処理の上EP-G
 天井: 石膏ボードt9.5+ロックウール化粧吸音板t9



壁		巾木		コーナーガード		その他	
EP	エマルジョンペイント1	MP	不燃メラミン化粧板t3.0	WB	内装用木毛セメント板t14	VH	ビニル巾木
EPG	エマルジョンペイント(つやあり)	VC	ビニルクロス	WL	木製ルーバー(自然塗装)	KGH	御影石(本磨き)
P	ペイント塗装	GP	ガラスパーティション			CG(A)	樹脂製コーナーガード
W	木製縁甲板t12張+自然塗装	TB	トイレベース			V	ボード目地(一般)
MT	モザイクタイル	GWB	GW化粧吸音板t25直貼			T	手摺
						SUST	SUS製手摺
						SG	セーフティガード
						BB	ブラインドボックス
						GB	カーテンボックス

赤: 改修部分を示す
 ※壁撤去による仕上補修は、壁撤去部
 両端300mmの範囲見込むこと

縮尺	工事名称	図名	図面番号
A1 1:50 A3 1:100	(仮称) かすかべひがし交流センター整備工事	改修4階便所廻り 平面詳細図・展開図	A-1215

春日部市