

地震に備え家具を固定しましょう！

春日部市では、地震時の家具転倒による被害を軽減するため、家具転倒防止器具の購入、設置費用を
1世帯あたり10,000円を上限に補助いたします。




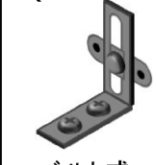

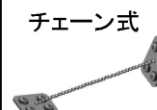

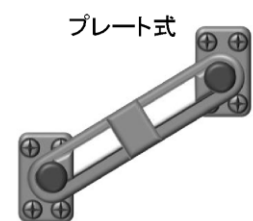



●補助金の対象について

満65歳以上の人のみで構成されている世帯

※有料老人ホーム、介護老人保健施設
 その他これらに類する施設は対象外です。



●固定器具の効果

使用条件	器具の効果				
	小				大
単独使用	ストッパー式  マット式 	ポール式 	L字金具 (スライド式)  ベルト式  チェーン式 	L字金具 (上向き取付け)  プレート式 	L字金具 (下向き取付け) 
組合せ使用	家具と天井に十分な強度が必要		ポール式 + マット式 	ポール式 + ストッパー式 	

○ 家具をL型金具などで壁に直接ネジ固定する方法が最も効果が高い方法です。

○ 家具の上部と天井の間に、ポール式やすき間家具などで家具を固定する場合は、ストッパー式や粘着マット式を併用すると効果が高くなります。

○ 固定器具は正しい使い方（取付方法）があります。取り付け場所や取り付け方法によって「固定強度」が異なってくるので、注意しましょう。

※出典：東京消防庁『家具類の転倒・落下・移動防止対策ハンドブック』

補助のながれ

※器具の購入と設置の前に必ず申請をお願いします。

補助金の申請は、

- ① **補助金交付申請書に、②費用の見積書、③設置する家具の写真、④見取り図、⑤設置器具の内容が分かるものを添えて、高齢者支援課または庄和総合支所福祉・健康保険担当へ**

※賃貸物件にお住いの方は所有者の同意が必要となります。

※申請書は春日部市のホームページよりダウンロード可能です。

器具の購入・設置について

① ご自身、ご家族で行う場合

器具の商品名及び金額が確認できる書類（購入店の見積書・カタログ・チラシなど）をご用意してください。

② 届出事業者で行う場合

「春日部市家具転倒防止器具設置促進事業届出事業者一覧」から依頼する事業者を選び、直接ご連絡ください。

③ 任意の事業者で行う場合

器具の購入店などに取付けを依頼することも可能です。設置費用も補助対象になりますので、事前に見積書を依頼してください。

ご不明な点がございましたら、下記のお問い合わせ先へご相談ください。

春日部市役所	電話：048-736-1114
	高齢者支援課（内線：2765～2767）
庄和総合支所	電話：048-746-1111
	福祉・健康保険担当（内線：7044～7047）