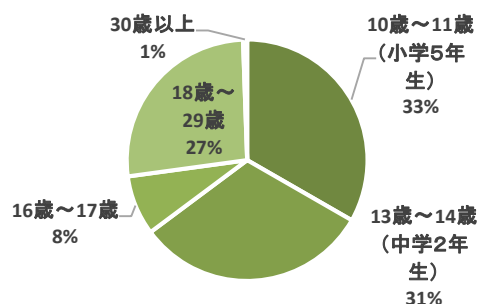


春日部市子ども・若者計画 進捗状況点検のためのアンケート調査

調査期間 令和8年2月16日(月)～2月28日(土)

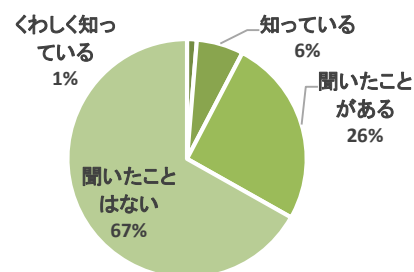
回答数 2,683

10歳～11歳(小学5年生)	893
13歳～14歳(中学2年生)	846
16歳～17歳	216
18歳～29歳	713
30歳以上	15



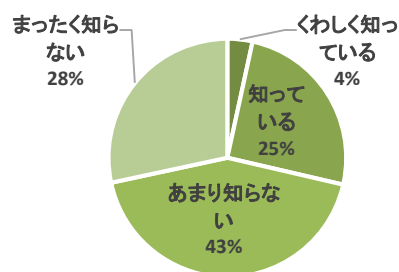
①新しい法律「子ども基本法※」について、聞いたことがありますか。【指標①】

くわしく知っている	36
知っている	170
聞いたことがある	684
聞いたことはない	1,793



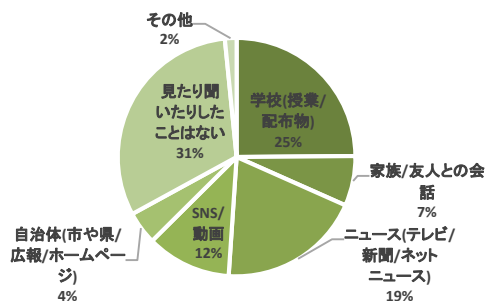
②子どもの権利※についてどれくらい知っていますか。

くわしく知っている	91
知っている	677
あまり知らない	1,155
まったく知らない	760



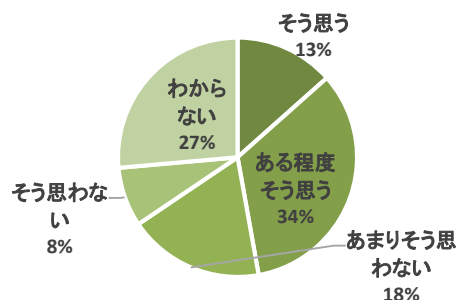
③「子ども基本法」や「子どもの権利」について、情報を見たり聞いたりしたことがあるものはどれですか。(あてはまるものすべて選んでください)

学校(授業/配布物)	885
家族/友人との会話	241
ニュース(テレビ/新聞/ネットニュース)	692
SNS/動画	411
自治体(市や県/広報/ホームページ)	159
見たり聞いたりしたことはない	1,116
その他	57



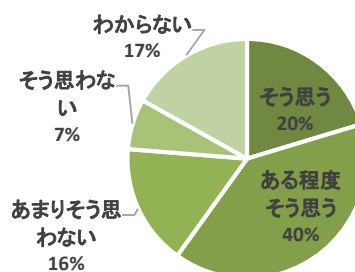
④あなたは、春日部市がまちづくり等を行う際に、子どもや若者の意見を取り入れていると思いますか。【指標②】

そう思う	360
ある程度そう思う	906
あまりそう思わない	493
そう思わない	215
わからない	709



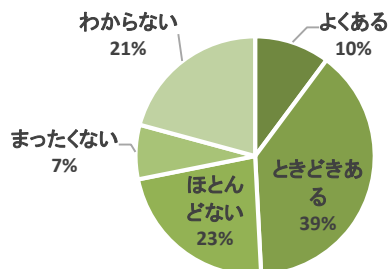
⑤あなたの意見は、身近な場面※で大切にされていると感じますか。

そう思う	546
ある程度そう思う	1,062
あまりそう思わない	439
そう思わない	183
わからない	453



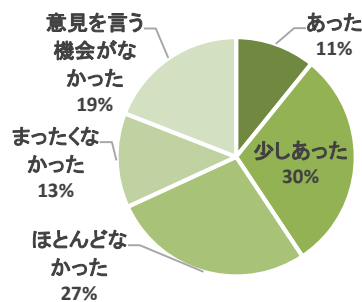
⑥あなたが出した意見や希望が、身近な場面※で実際に取り入れられたと感じることはどれくらいありますか？

よくある	273
ときどきある	1,047
ほとんどない	608
まったくない	197
わからない	558



⑦この1年で、あなたの意見がきっかけになって、何かが変わった/改善した経験はありましたか。

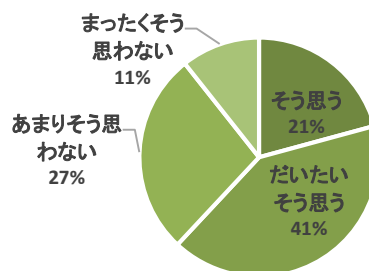
あった	290
少しあった	800
ほとんどなかった	738
まったくなかった	343
意見を言う機会がなかった	512



⑧あなたが自分自身について思っていることをお答えください。

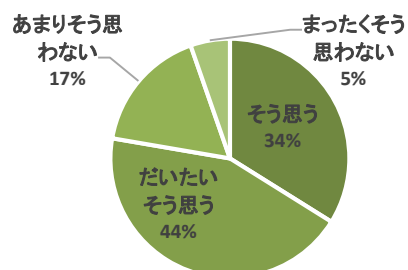
自分自身に満足していますか【指標③】

そう思う	558
だいたいそう思う	1,104
あまりそう思わない	735
まったくそう思わない	286



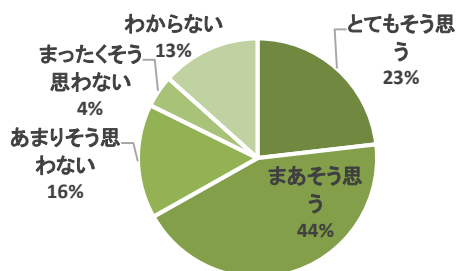
⑨今の自分は「自分らしく過ごせている」と感じますか。

そう思う	909
だいたいそう思う	1,176
あまりそう思わない	455
まったくそう思わない	143



⑩将来に渡って幸せを感じることができそうですか。

とてもそう思う	621
まあそう思う	1,172
あまりそう思わない	414
まったくそう思わない	117
わからない	359



自由記述

あなたの意見がより取り入れられるために、学校や地域、行政にどんな仕組みがあるといいと思いますか。

管理指標	年齢	5年度 (策定時)	7年度	目標 値
				11年 度
指標① 「こども基本法(こどもの権利につ いて)」を知っているこども・若者 の割合	10～11 歳 (小5)	—	28.8%	100%
	13～14 歳 (中2)	—	26.3%	
	16～17 歳	10.7%	45.3%	
	18～29 歳	14.6%	42.6%	
指標② 「意見が取り入れられている」と感 じているこども・若者の割合	10～11 歳 (小5)	—	60.9%	70.0%
	13～14 歳 (中2)	—	46.2%	
	16～17 歳	26.7%	36.1%	
	18～29 歳	31.2%	34.2%	
指標③ 「今の自分に満足している」と感じ ているこども・若者の割合	10～11 歳 (小5)	—	66.1%	70.0%
	13～14 歳 (中2)	—	57.8%	
	16～17 歳	45.6%	59.2%	
	18～29 歳	45.0%	62.8%	