

びん・かん・ペットボトル・有害・危険ごみの出し方

- 分別収集によって、ごみは資源になります。下の図のように分別して資源物収集用のコンテナに入れてください。
- 台風等の強風時は、コンテナ飛散に起因する事故を防ぐため、ひもで結んで配置しています。
- 前日、前夜には出さないでください。アルミかんなどの持ち去り行為はしないでください。
- 乾電池を購入するときは水銀未使用のものを選びましょう。





混ぜないで  または 

 ※有害ごみ及び危険ごみは必ず赤色のコンテナに入れてください。

ペットボトル



-  のマークが
PET についている
清涼飲料水・
酒類・しょうゆ・
めんつゆ・みりん・
酢等
- フタとラベルは
必ず外してください。
- 中身を空にして
水ですすぐ
- 軽くつぶす
-  マーク以外の
PET ペットボトル、
洗剤容器は
可燃ごみへ

びん



- ビールびんや一升びん等の
リターナブルびんは
酒販店へ
- 中身を空にして水で
すすぐ
- フタを外す
※フタの材質に
よって可燃ごみ、
またはかんの
コンテナへ分別
してください。
- 割れたものや
汚れているもの、
飲食料用以外の
びんは不燃ごみへ


かん (かんのフタも一緒に出す)



- **かんはつぶさずに!**
- 中身を空にして
水ですすぐ
- 汚れているものや、
飲食料用以外の
かんは不燃ごみへ

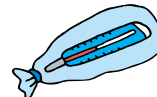
有害・危険ごみ

◆ 蛍光灯

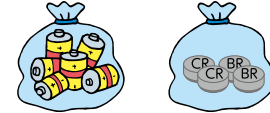


- 蛍光灯はケースに
入れてください。
- ※LEDランプは不燃ごみ

◆ 水銀体温計



- 水銀体温計、電池類は透明なビニール袋に入れてください。
- 火災のおそれがあるため、電池類は必ず絶縁してから出してください。
- ※絶縁とはセロハンテープなどで
電極(+極、-極)を覆うことです。
- ボタン電池(SR・PR・LR)は回収協力店へ(P24参照)



◆ カセット式ボンベ、殺虫剤(噴射式) スプレーかん、使い捨てライター

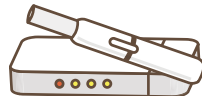


- フタは外して可燃ごみへ
- 中身を使い切って出してください。
- 穴はあけないでください。
- ※中身の入っているカセット式ガスボンベ、
スプレーかんは、爆発事故防止のため、
「中身入」などと表示をしてください。
- ※中身のウレタンフォームは処理困難物(P24参照)。

◆ 電気シェーバー(充電式) 電動歯ブラシ(充電式)



◆ 加熱式タバコ (電子タバコ)



- 火災事故防止のため、充電は
使い切り、分解せずに出して
ください。
- 注意：刃物、われものは
不燃ごみへ!**