

## 換金スケジュール表

集計・振込は事務局にて行います。

(自動集計のため、取扱加盟店様でのお手続きは不要です。)

振込先：取扱加盟店申請時にご登録いただいた口座へ振り込みます。

振込手数料：取扱加盟店様のご負担はありません。

振込回数：全12回(下記、換金スケジュール表のとおり)

回数	集計基準日(自動集計)	振込日
1回目	7月27日(月)～8月10日(月)	8月25日(火)
2回目	8月11日(火)～8月25日(火)	9月9日(水)
3回目	8月26日(水)～9月10日(木)	9月30日(水)
4回目	9月11日(金)～9月25日(金)	10月13日(火)
5回目	9月26日(土)～10月10日(土)	10月27日(火)
6回目	10月11日(日)～10月25日(日)	11月10日(火)
7回目	10月26日(月)～11月10日(火)	11月26日(木)
8回目	11月11日(水)～11月25日(水)	12月9日(水)
9回目	11月26日(木)～12月10日(木)	12月25日(金)
10回目	12月11日(金)～12月25日(金)	1月12日(火)
11回目	12月26日(土)～1月10日(日)	1月25日(月)
12回目	1月11日(月)～1月28日(木)	2月16日(火)

・登録口座情報に不備がある場合や利用が集中した際は、振込が1サイクル遅れる場合があります。

・振込先金融機関によって、実際の入金日が前後する場合があります。

操作マニュアルを含む「取扱加盟店キット」は、7月上旬頃の発送予定です。

ご不明な点がございましたら、春日部市プレミアム付電子商品券事務局へお問い合わせください。

### 【問合せ先】春日部市プレミアム付電子商品券事務局

コールセンター(加盟店専用)：050-3852-3613

Email：kasukabe-tenpo@tobutoptours.co.jp

専用HP：https://kasukabe-pureken.com/

※令和8年6月1日に開設いたします。

営業日時：10:00～17:00 平日のみ

(土・日・祝日、年末年始(12月26日～1月3日)休業)

# 春日部市

取扱加盟店 募集用チラシ

# プレミアム付電子商品券

使用期間：令和8年7月27日(月)～令和9年1月28日(木)

## 事業概要

物価高騰の影響を受けている市民の負担を軽減し、消費の下支えをすることを目的に「春日部市プレミアム付電子商品券発行事業」を実施します。

- 名称：春日部市プレミアム付電子商品券  
発行総額：15億円(プレミアム分5億円を含む)  
発行総数：20万セット  
発行内容：1セット7,500円分(共通券5,000円分、専用券2,500円分)を5,000円で販売(プレミアム率50% 2,500円分)  
発行形式：電子商品券(二次元バーコード決済システム)  
申込期間：令和8年6月1日(月)から令和8年6月30日(火)  
購入期間：令和8年7月21日(火)から令和8年8月20日(木)  
使用期間：令和8年7月27日(月)から令和9年1月28日(木)  
販売対象者：春日部市在住者  
購入限度：1人あたり4セット(世帯上限なし)  
販売方法：専用アプリから事前申込制  
使用可能店舗：事前に申込み、登録された市内の店舗(事業所)

## 商品券の種類

- ・共通券：すべての取扱加盟店で使用できる。
- ・専用券：売場面積1,000㎡未満の取扱加盟店でのみ使用できる。

## 加盟店区分の定義

- ・売場面積が1,000㎡以上の加盟店は「専用券」の使用対象外(共通券のみ使用可能)となる。
- ・面積の算定にあたり、駐車場・バックヤード・事務所・倉庫等は含まない。

## 商品券で使用できないもの(一部抜粋)



たばこ

チケット類

公共料金等の納入代行

上記以外にも使用できないものがありますので、詳しくは「募集要項兼利用規約」をご確認ください。

※春日部市プレミアム付電子商品券の仕組み、決済の流れ等については、2ページ以降をご確認ください。

# プレミアム付電子商品券の仕組み

初めての方も取扱い簡単！紙に比べてお店の負担も軽減！

## 春日部市プレミアム付電子商品券とは？

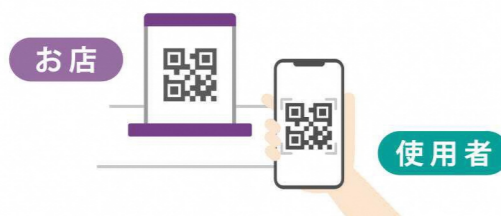
専用アプリを使用し、プレミアム付電子商品券の申込・購入・店舗での決済を  
 使用者のスマートフォン上で完結できます。

### その1

#### 専用端末は不要！

初期費用・登録料・決済手数料0円！  
 決済用二次元バーコードをレジ横に置くだけ！

使用者が自身のスマホで決済用二次元バーコード  
 を読み取って金額を入力し、決済します



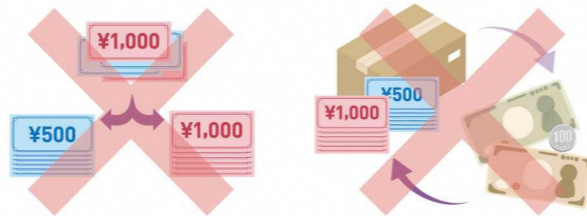
決済用二次元バーコードは、事務局から  
 お渡しします。  
 店舗レジ周辺等、使用者の精算しやすい場所に  
 設置してください。  
 ※決済の流れは、3ページをご確認ください。

### その2

#### 面倒な集計・発送は“不要”

数える必要がないので、事務作業を  
 大幅にカット！換金手数料0円！

自動集計のため、  
 取扱加盟店様でのお手続きは不要です



換金の集計・振込は事務局にて行い、  
 換金スケジュールに基づき、振り込みます。  
 換金手数料について、取扱加盟店様のご負担は  
 ありません。  
 ※換金の流れは、3ページ以降をご確認ください。

### その3

#### 決済状況をリアルタイムで確認

【管理画面(よむすび)】や【店舗用アプリ】を使えば、  
 決済状況をリアルタイムで確認できます  
 万が一の金額入力ミスも、その場でキャンセルできます



※詳しくは、3ページをご確認ください。

詳細な操作マニュアルをお渡ししますので、  
 はじめての方でも安心です。  
 ※詳しくは、3ページをご確認ください。

### その4

#### アプリでお店のPRも可能

配信は最長2週間！

お店独自の「お知らせ」や「クーポン」を  
 アプリ使用者に配信できます

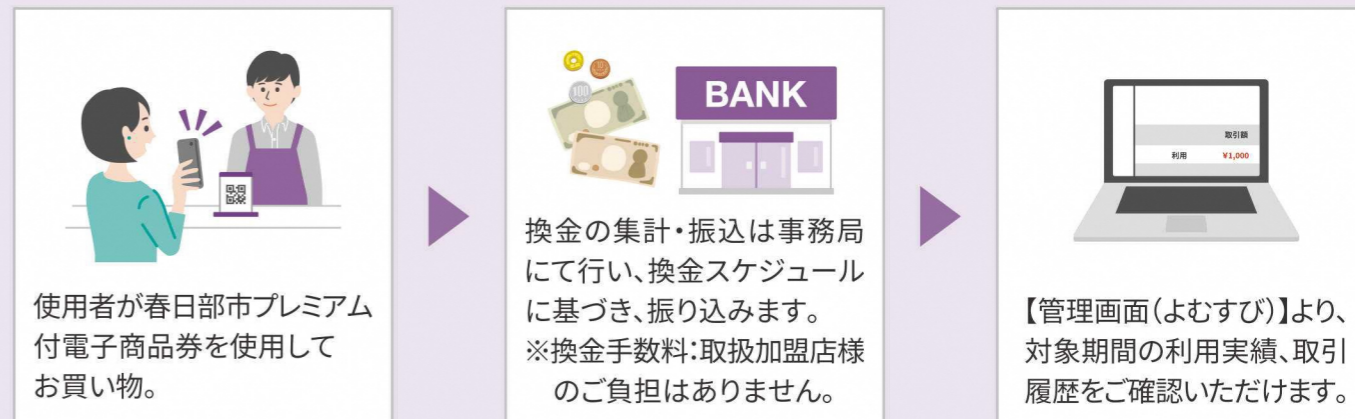


使用者向けにお店の「お知らせ」「クーポン」を  
 アプリで配信でき、取扱加盟店様のPRにつながります。  
 ※配信は【管理画面(よむすび)】より申請

## 決済の流れ



## 換金の流れ



※換金スケジュールは4ページをご確認ください。

## 管理画面(よむすび)・店舗用アプリ

### 【管理画面(よむすび)】

- 取引の詳細確認、実績確認(CSVダウンロード)、キャンセル操作、お知らせ・クーポンの申請などの機能が利用できます。
- パソコン・スマートフォン・タブレットからアクセス可能(ブラウザはGoogle chromeを推奨)

### 【店舗用アプリ】

- レジ横での取引確認やキャンセル操作に特化しています。
- スマートフォン専用(iPhone版・Android版)