令和8年度　　工　事　仕　様　書

| | | | | | | | |
|---|---|---|---|---|---|---|---|
| | | | | | | | |
| | | | | | | | |

| | |
|---|---|
| 工　事　名 | R8重給管西部武里中野線 (2-21)更新工事(概数設計) |
| 工 事 場 所 | 春日部市武里中野地内 |
| 路 河 川 名 称 | |
| 事 業 名 | |
| 工 事 大 要 | |

DIP-GX φ250mm布設工　L= 630.0m
HPPE φ150mm布設工　L= 13.0m
HPPE φ100mm布設工　L= 10.0m
HPPE φ 75mm布設工　L= 10.0m
排泥弁設置工　N= 3基
消火栓設置工　N= 1基
給水管接続工　N= 6箇所
付帯工　N= 1式

春日部市

R8重給管西部武里中野線（2-21）更新工事（概数設計）
春日部市武里中野地内

| 変 更 理 由 | |
|---|---|
| | |

| 備　　考 | |
|---|---|
| | |

| 地　　区 | ( 0001 )　県南 | 労務費補正 | 1.00 | 機械経費(賃料)補正 | 1.00 |
|---|---|---|---|---|---|

| | | | | | |
|---|---|---|---|---|---|
| 単価適用年月 | ( R0810 )　令和08年10月 | | | | |
| 工　　期 | 当　　初 | 自 | | 至 | 令和　9年　7月 16日 |
| | | 日 数 | | | |
| | 変　　更 | | | 至 | |
| 経費適用年月 | 令和08年10月 | | | | |
| 主たる工種 | 開削工事及び小口径推進工事等 | | | | |
| 施 工 地 域 | 一般交通影響あり② | | | | |

| | | 当 初 金 額 | 変 更 金 額 |
|---|---|---|---|
| 設　　計 | 工事価格 | | |
| | 消費税相当額 | | |
| | 合計 | | |
| 請　　負 | 工事価格 | | |
| | 消費税相当額 | | |
| | 合計 | | |
| | 請負増減額 | | |
| 週休2日区分 | 補正なし | | |

春日部市

# 本　工　事　費　内　訳　書

| 工事区分　工種　種別　細別・規格 | 数　　量 | 単　位 | 単　価 | 金　　額 | 摘　　要 |
|---|---|---|---|---|---|
| 水道施設整備 | 1 | 式 | | | |
| _ 管路更新 | 1 | 式 | | | |
| _ _ 管路布設替 | 1 | 式 | | | |
| _ _ _ ダクタイル鋳鉄管(DIP-GX)φ250mm布設工 | 1 | 式 | | | |
| _ _ _ _ 管弁類材料費 | 630 | m | | | 第1号一位代価表 |
| _ _ _ _ 管布設工 | 630 | m | | | 第2号一位代価表 |
| _ _ _ _ 管路土工　DP0.75 | 627 | m | | | 第3号一位代価表 |
| _ _ _ _ 管路土工　DP2.30 | 3 | m | | | 第4号一位代価表 |
| _ _ _ _ 土留工　3.0m (2段) | 1 | 箇所 | | | 第5号一位代価表 |
| _ _ _ ポリエチレン管(HPPE)φ150mm布設工 | 1 | 式 | | | |
| _ _ _ _ 管弁類材料費 | 13 | m | | | 第6号一位代価表 |

# 本　工　事　費　内　訳　書

| 工事区分　工種　種別　細別・規格 | 数　　量 | 単　位 | 単　価 | 金　　額 | 摘　　要 |
|---|---|---|---|---|---|
| ＿＿＿＿ 管布設工 | 13 | m | | | 第7号一位代価表 |
| ＿＿＿＿ 管路土工 | 13 | m | | | 第8号一位代価表 |
| ＿＿＿ ポリエチレン管(HPPE)φ100㎜布設工 | 1 | 式 | | | |
| ＿＿＿＿ 管弁類材料費 | 10 | m | | | 第9号一位代価表 |
| ＿＿＿＿ 管布設工 | 10 | m | | | 第10号一位代価表 |
| ＿＿＿＿ 管路土工 | 10 | m | | | 第11号一位代価表 |
| ＿＿＿ ポリエチレン管(HPPE)φ75㎜布設工 | 1 | 式 | | | |
| ＿＿＿＿ 管弁類材料費 | 10 | m | | | 第12号一位代価表 |
| ＿＿＿＿ 管布設工 | 10 | m | | | 第13号一位代価表 |
| ＿＿＿＿ 管路土工 | 10 | m | | | 第14号一位代価表 |
| ＿＿＿ 排泥弁設置工φ250×φ75 | 1 | 式 | | | |

# 本　工　事　費　内　訳　書

| 工事区分　工種　種別　細別・規格 | 数　　量 | 単　位 | 単　価 | 金　　額 | 摘　　要 |
|---|---|---|---|---|---|
| ＿ ＿ ＿ ＿ 管弁類材料費 | 1 | 箇所 | | | 第15号一位代価表 |
| ＿ ＿ ＿ ＿ 管布設工 | 1 | 箇所 | | | 第16号一位代価表 |
| ＿ ＿ ＿ ＿ 管路土工 | 1 | 箇所 | | | 第17号一位代価表 |
| ＿ ＿ ＿ 排泥弁設置工φ100×φ50 | 1 | 式 | | | |
| ＿ ＿ ＿ ＿ 管弁類材料費 | 1 | 箇所 | | | 第18号一位代価表 |
| ＿ ＿ ＿ ＿ 管布設工 | 1 | 箇所 | | | 第19号一位代価表 |
| ＿ ＿ ＿ ＿ 管路土工 | 1 | 箇所 | | | 第20号一位代価表 |
| ＿ ＿ ＿ 排泥弁設置工φ75×φ50 | 1 | 式 | | | |
| ＿ ＿ ＿ ＿ 管弁類材料費 | 1 | 箇所 | | | 第21号一位代価表 |
| ＿ ＿ ＿ ＿ 管布設工 | 1 | 箇所 | | | 第22号一位代価表 |
| ＿ ＿ ＿ ＿ 管路土工 | 1 | 箇所 | | | 第23号一位代価表 |

春日部市

# 本　工　事　費　内　訳　書

| 工事区分　工種　種別　細別・規格 | 数　量 | 単　位 | 単　価 | 金　額 | 摘　要 |
|---|---|---|---|---|---|
| _ _ _ 消火栓設置工 | 1 | 式 | | | |
| _ _ _ _ 管弁類材料費　φ250DP0.75m | 1 | 基 | | | 第24号一位代価表 |
| _ _ _ _ 管布設工　φ250DP0.75m | 1 | 基 | | | 第25号一位代価表 |
| _ _ _ 消火栓撤去工 | 1 | 式 | | | |
| _ _ _ _ 消火栓撤去工 | 1 | 基 | | | 第26号一位代価表 |
| _ _ _ _ 鉄蓋等運搬費 | 1 | 式 | | | 第27号一位代価表 |
| _ _ _ 給水管接続工φ250×φ50 | 1 | 式 | | | |
| _ _ _ _ 材料費 | 1 | 箇所 | | | 第28号一位代価表 |
| _ _ _ _ 管布設工 | 1 | 箇所 | | | 第29号一位代価表 |
| _ _ _ _ 管路土工　DP0.75m | 1 | 箇所 | | | 第30号一位代価表 |
| _ _ _ 給水管接続工φ250×φ25 | 1 | 式 | | | |

春日部市

# 本　工　事　費　内　訳　書

| 工事区分　工種　種別　細別・規格 | 数　　量 | 単　位 | 単　価 | 金　　額 | 摘　　要 |
|---|---|---|---|---|---|
| _ _ _ _ 材料費 | 5 | 箇所 | | | 第31号一位代価表 |
| _ _ _ _ 管布設工 | 5 | 箇所 | | | 第32号一位代価表 |
| _ _ _ _ 管路土工　DP0.75m | 5 | 箇所 | | | 第33号一位代価表 |
| _ _ 既設管撤去工 | 1 | 式 | | | |
| _ _ _ 鋳鉄管φ150mm撤去工 | 1 | 式 | | | |
| _ _ _ _ 既設管撤去工 | 12 | m | | | 第34号一位代価表 |
| _ _ _ _ 管路土工 | 12 | m | | | 第35号一位代価表 |
| _ _ _ _ 鋳鉄管運搬費 | 1 | 式 | | | 第36号一位代価表 |
| _ _ _ 鋳鉄管φ100mm撤去工 | 1 | 式 | | | |
| _ _ _ _ 既設管撤去工 | 10 | m | | | 第37号一位代価表 |
| _ _ _ _ 管路土工 | 10 | m | | | 第38号一位代価表 |

春日部市

# 本　工　事　費　内　訳　書

| 工事区分　工種　種別　細別・規格 | 数　量 | 単　位 | 単　価 | 金　額 | 摘　要 |
|---|---|---|---|---|---|
| _ _ _ ﾎﾟﾘｴﾁﾚﾝ管φ100㎜撤去工 | 1 | 式 | | | |
| _ _ _ _ 既設管撤去工 | 10 | m | | | 第39号一位代価表 |
| _ _ _ _ 管路土工 | 10 | m | | | 第40号一位代価表 |
| _ _ _ _ 廃材運搬費 | 1 | 式 | | | 第41号一位代価表 |
| _ _ _ 塩化ﾋﾞﾆﾙ管φ75㎜撤去工 | 1 | 式 | | | |
| _ _ _ _ 既設管撤去工 | 285 | m | | | 第42号一位代価表 |
| _ _ _ _ 管路土工 | 285 | m | | | 第43号一位代価表 |
| _ _ _ _ 廃材運搬費 | 1 | 式 | | | 第44号一位代価表 |
| _ _ 不断水切替工 | 1 | 式 | | | |
| _ _ _ 不断水設置工 | 1 | 式 | | | |
| _ _ _ _ 管弁類材料費 | 1 | 式 | | | 第45号一位代価表 |

春日部市

# 本　工　事　費　内　訳　書

| 工事区分　工種　種別　細別・規格 | 数　　量 | 単　位 | 単　価 | 金　　額 | 摘　　要 |
|---|---|---|---|---|---|
| _ _ _ _ 管布設工 | 1 | 式 | | | 第46号一位代価表 |
| _ _ _ _ 管路土工 | 1 | 式 | | | 第47号一位代価表 |
| _ _ _ _ 土留工　2.0m (1段) | 1 | 箇所 | | | 第48号一位代価表 |
| _ 【交通誘導警備員】 | 1 | 式 | | | |
| _ _ 【交通誘導警備員】 | 1 | 式 | | | |
| _ _ _ 【交通誘導警備員】 | 1 | 式 | | | |
| _ _ _ _ 交通誘導警備員Ｂ | | 人日 | | | 第49号一位代価表 |
| _ 直接工事費 | 1 | 式 | | | |
| _ _ 共通仮設費計 | 1 | 式 | | | |
| _ _ 共通仮設費(積分) | 1 | 式 | | | |
| _ _ _ 運搬費 | 1 | 式 | | | |

春日部市

# 本　工　事　費　内　訳　書

| 工事区分　工種　種別　細別・規格 | 数　　量 | 単　位 | 単　価 | 金　　額 | 摘　　要 |
|---|---|---|---|---|---|
| ＿＿＿＿ 仮設材等運搬（往路） | 1.1 | t | | | 第9501号一位代価表 |
| ＿＿＿＿ 仮設材等運搬（復路） | 1.1 | t | | | 第9502号一位代価表 |
| ＿＿＿ 準備費 | 1 | 式 | | | |
| ＿＿＿＿ 試掘 | 13 | 箇所 | | | 第9503号一位代価表 |
| ＿＿＿＿ 図面作成 | 1 | 式 | | | 第9504号一位代価表 |
| ＿＿＿＿ 数量計算 | 1 | 式 | | | 第9505号一位代価表 |
| ＿＿＿ 技術管理費 | 1 | 式 | | | |
| ＿＿＿＿ 通水試験 | 663 | m | | | 第9506号一位代価表 |
| ＿＿＿ 現場環境改善費計 | 1 | 式 | | | |
| ＿＿＿＿ 現場環境改善費（率分） | 1 | 式 | | | |
| ＿＿＿ 共通仮設費（率分） | 1 | 式 | | | |

春日部市

# 本　工　事　費　内　訳　書

| 工事区分　工種　種別　細別・規格 | 数　量 | 単　位 | 単　価 | 金　額 | 摘　要 |
|---|---|---|---|---|---|
| _ 純工事費 | 1 | 式 | | | |
| _ _ 現場管理費 | 1 | 式 | | | |
| _ 工事原価計 | 1 | 式 | | | |
| _ _ 一般管理費等 | 1 | 式 | | | |
| 工事価格 | 1 | 式 | | | |
| _ 消費税相当額 | 1 | 式 | | | |
| 工事費合計 | 1 | 式 | | | |

建設技能労働者や交通誘導員等の現場労働者にかかる経費として、労務費のほか各種経費（法定福利費の事業者負担額、労務管理費、安全訓練等に要する費用等）が必要であり、本積算ではこれらを現場管理費等の一部として率計上している。

使用機械の機種・規格及び施工方法は特記仕様書等で定めのある場合を除き、受注者の責任において任意で定め施工すること。ただし、使用機械は、排出ガス対策、低騒音・低振動型建設機械を原則とし、機種や規格については、施工計画書等に明記すること。

第1号一位代価表　　管弁類材料費

100.000　m　当り

| 名　称　/　規　格 | 数　量 | 単　位 | 単　価 | 金　額 | 摘　要 |
|---|---|---|---|---|---|
| ﾀﾞｸﾀｲﾙ鋳鉄管 GX形 1種 直管　φ250×5000<br>（ｴﾎﾟｷｼ粉体塗装） | 20 | 本 | | | |
| ﾀﾞｸﾀｲﾙ鋳鉄管 GX形 曲管　φ250×45° | 4 | 個 | | | |
| ﾀﾞｸﾀｲﾙ鋳鉄管 GX形 乙字管　φ250×H450 | 2 | 個 | | | |
| ﾀﾞｸﾀｲﾙ鋳鉄管 GX形 継ぎ輪　φ250 | 2 | 個 | | | |
| GX形 切管用挿しロリング　φ250<br>タッピンねじ | 6 | 個 | | | |
| ﾀﾞｸﾀｲﾙ鋳鉄管 GX形 ライナ　φ250<br>ライナボード含む | 6 | 個 | | | |
| ﾀﾞｸﾀｲﾙ鋳鉄管 GX形 接合材料　φ250 | 12 | 個 | | | |
| ﾀﾞｸﾀｲﾙ鋳鉄管 GX形 G-Linkセット　φ250 | 2 | 個 | | | |
| ﾀﾞｸﾀｲﾙ鋳鉄管 GX形 ｿﾌﾄｼｰﾙ仕切弁(両受)　φ250<br>10K | 2 | 基 | | | |
| ﾈｼﾞ式弁筺　U-41<br>ﾉﾝｶｯﾄﾈｼﾞ式／市章入、管種・口径表示 | 2 | 個 | | | |

第1号一位代価表　　管弁類材料費

100.000　m　当り

| 名　称　/　規　格 | 数　量 | 単　位 | 単　価 | 金　　額 | 摘　　要 |
|---|---|---|---|---|---|
| ﾈｼﾞ式弁筐用台座<br>ｺﾝｸﾘｰﾄ製　A-1 | 2 | 個 | | | |
| 合　計 | (　1 | m | 当り | | ) |

春日部市

第2号一位代価表　　管布設工

100.000　m　当り

| 名　称　/　規　格 | 数　量 | 単　位 | 単　価 | 金　額 | 摘　要 |
|---|---|---|---|---|---|
| 鋳鉄管布設 吊込み据付工 機械<br>250mm, ｸﾚｰﾝ付ﾄﾗｯｸ4t積2.9t吊(標準), 無 | 100 | m | | | 第1号施工表 |
| 鋳鉄管布設 GX形継手接合<br>250mm, P-Link､G-Linkの接合無, ﾗｲﾅを含まない継手の接合, 異形管 | 20 | 口 | | | 第3号施工表 |
| 鋳鉄管布設 GX形継手接合<br>250mm, P-Link､G-Linkの接合無, ﾗｲﾅを含む継手の接合, 異形管 | 12 | 口 | | | 第4号施工表 |
| 鋳鉄管布設 GX形継手接合<br>250mm, G-Link接合, ﾗｲﾅを含む継手の接合, 異形管 | 2 | 口 | | | 第5号施工表 |
| 鋳鉄管切断･溝切り同時(切断機)<br>250mm | 6 | 口 | | | 第6号施工表 |
| 鋳鉄布設 NS･SII･GX継手挿口加工<br>GX形継手, ﾀｯﾋﾟﾝねじ式, 250mm | 6 | 口 | | | 第7号施工表 |
| 鋳鉄製仕切弁設置(縦･横型)<br>設置, 250mm, ｸﾚｰﾝ付ﾄﾗｯｸ4t積2.9t吊(標準) | 2 | 基 | | | 第8号施工表 |
| ねじ式弁筺設置<br>設置, A･B形 1号, 有 | 2 | 箇所 | | | 第9号施工表 |
| 鋳鉄管(撤去)切断<br>鋳鉄(FC), ｴﾝｼﾞﾝｶｯﾀｰ使用, 250mm | 4 | 口 | | | 第10号施工表 |
| 管明示ﾃｰﾌﾟ工　φ250<br>材工共　4箇所/本　天端明示無 | 100 | m | | | 第1号特殊施工 |

第2号一位代価表　　管布設工

100.000　m　当り

| 名　称　/　規　格 | 数　量 | 単　位 | 単　価 | 金　　額 | 摘　　要 |
|---|---|---|---|---|---|
| 管明示ｼｰﾄ工<br>材工共 | 100 | m | | | 第2号特殊施工 |
| 合　計 | (　1 | m | 当り | | ) |

春日部市

第3号一位代価表　　管路土工　DP0.75

100.000　m　当り

| 名　称　/　規　格 | 数　量 | 単　位 | 単　価 | 金　額 | 摘　要 |
|---|---|---|---|---|---|
| 舗装版切断<br>ｱｽﾌｧﾙﾄ舗装版，15cm以下，全ての費用 | 200 | m | | | 第1号施工Ｐ |
| アスファルト切断濁水処分費<br>中間処理後,最終処分場に搬入［焼却又は溶融含まず］ | 0.3 | m3 | | | |
| アスファルト切断濁水運搬費<br>積載量2t 運搬距離 10kmまで | | 台 | | | |
| ﾊﾞｯｸﾎｳ舗装版直接掘削･積込<br>0cm超え10cm以下，ｸﾛｰﾗ型山積0.28m3，排出ｶﾞｽ対策型(第2次基準値) | 60 | m2 | | | 第13号施工表 |
| As殻運搬処理 | 3 | m3 | | | 第3号特殊施工 |
| ﾊﾞｯｸﾎｳ掘削積込<br>ｸﾛｰﾗ型山積0.28m3，排出ｶﾞｽ対策型(第2次基準値) | 60 | m3 | | | 第17号施工表 |
| 発生土運搬処理 | 60 | m3 | | | 第4号特殊施工 |
| 管路埋戻（機械投入人力転圧） | 10 | m3 | | | 第5号特殊施工 |
| 管路埋戻（機械埋戻・ﾊﾞｯｸﾎｳ） | 20 | m3 | | | 第6号特殊施工 |

第3号一位代価表　　管路土工　DP0.75

100.000　m　当り

| 名　称　/　規　格 | 数　量 | 単　位 | 単　価 | 金　額 | 摘　要 |
|---|---|---|---|---|---|
| 下層路盤工（ｔ=20cm）<br>2 層，1.8m未満，再生ｸﾗｯｼｬｰﾗﾝ<br>RC-40，20 m3/100m2 | 60 | m2 | | | 第21号施工表 |
| 上層路盤工（ｔ=20cm）<br>2 層，1.8m未満，再生粒度調整砕石<br>RM-40，20 m3/100m2 | 60 | m2 | | | 第23号施工表 |
| 舗装工(人力)(ｔ=5cm)<br>50 mm，車道及び路肩，粗粒度及び密粒度ｱｽﾌｧﾙﾄ混合物，ﾌﾟﾗｲﾑｺｰﾄ(PK-3)，有 | 60 | m2 | | | 第24号施工表 |
| 合　計 | (　1 | m | 当り | | ) |

春日部市

第4号一位代価表　　管路土工　DP2.30

100.000　m　当り

| 名称／規格 | 数量 | 単位 | 単価 | 金額 | 摘要 |
|---|---|---|---|---|---|
| 舗装版切断<br>ｱｽﾌｧﾙﾄ舗装版，15cm以下，全ての費用 | 200 | m | | | 第1号施工Ｐ |
| アスファルト切断濁水処分費<br>中間処理後,最終処分場に搬入［焼却又は溶融含まず］ | 0.3 | m3 | | | |
| アスファルト切断濁水運搬費<br>積載量2t 運搬距離 10kmまで | | 台 | | | |
| ﾊﾞｯｸﾎｳ舗装版直接掘削･積込<br>0cm超え10cm以下，ｸﾛｰﾗ型山積0.28m3，排出ｶﾞｽ対策型(第2次基準値) | 90 | m2 | | | 第13号施工表 |
| As殻運搬処理 | 5 | m3 | | | 第3号特殊施工 |
| ﾊﾞｯｸﾎｳ掘削積込<br>ｸﾛｰﾗ型山積0.28m3，排出ｶﾞｽ対策型(第2次基準値) | 230 | m3 | | | 第17号施工表 |
| 発生土運搬処理 | 230 | m3 | | | 第4号特殊施工 |
| 管路埋戻（機械投入人力転圧） | 20 | m3 | | | 第5号特殊施工 |
| 管路埋戻（機械埋戻・ﾊﾞｯｸﾎｳ） | 160 | m3 | | | 第6号特殊施工 |

第4号一位代価表　　管路土工　DP2.30

100.000　m　当り

| 名　称　/　規　格 | 数　量 | 単　位 | 単　価 | 金　額 | 摘　要 |
|---|---|---|---|---|---|
| 下層路盤工（ｔ=30cm）<br>3 層，1.8m未満，再生ｸﾗｯｼｬｰﾗﾝ<br>RC-40，30 m3/100m2 | 90 | m2 | | | 第27号施工表 |
| 上層路盤工（ｔ=20cm）<br>2 層，1.8m未満，再生粒度調整砕石<br>RM-40，20 m3/100m2 | 90 | m2 | | | 第23号施工表 |
| 舗装工(人力)(ｔ=5cm)<br>50 mm，車道及び路肩，粗粒度及び密粒度ｱｽﾌｧﾙﾄ混合物，ﾌﾟﾗｲﾑｺｰﾄ(PK-3)，有 | 90 | m2 | | | 第24号施工表 |
| 合　計 | (　1 | m | 当り | | ) |

春日部市

第5号一位代価表　　土留工　3.0m（2段）

1.000　箇所　当り

| 名　称　/　規　格 | 数　量 | 単　位 | 単　価 | 金　　額 | 摘　　要 |
|---|---|---|---|---|---|
| 軽量鋼矢板たて込み工(機械施工)<br>3.0m以下，ｸﾛｰﾗ型山積0.28m3，排出ｶﾞｽ対策型(第2次基準値) | 3 | m | | | 第28号施工表 |
| 軽量鋼矢板引抜工(機械施工)<br>3.0m以下，ﾊﾞｯｸﾎｳ 山積0.28m3，排出ｶﾞｽ対策型(第2次基準値) | 3 | m | | | 第29号施工表 |
| 支保材(軽量金属製)設置･撤去工<br>設置+撤去，2段(3.5m以下)，水圧式ﾊﾟｲﾌﾟｻﾎﾟｰﾄ | 3 | m | | | 第30号施工表 |
| 軽量鋼矢板賃料 | 0.850 | t | | | 第7号特殊施工 |
| 支保材（軽量金属製）賃料 | 1 | 式 | | | 第8号特殊施工 |
| 合　計 | | 箇所 | | | |

第6号一位代価表　　管弁類材料費

100.000　m　当り

| 名　称　/　規　格 | 数　量 | 単　位 | 単　価 | 金　　額 | 摘　　要 |
|---|---|---|---|---|---|
| 配水用ﾎﾟﾘｴﾁﾚﾝ管 EF受口付直管　φ150×5000 | 20 | 本 | | | |
| 配水用ﾎﾟﾘｴﾁﾚﾝ管 EF片受ベンド　φ150×45° | 2 | 個 | | | |
| 配水用ﾎﾟﾘｴﾁﾚﾝ管 EF両受ベンド　φ150×45° | 2 | 個 | | | |
| 配水用ﾎﾟﾘｴﾁﾚﾝ管 EFソケット　φ150 | 4 | 個 | | | |
| 配水用ﾎﾟﾘｴﾁﾚﾝ管 EF片受Sベンド　φ150×H450 | 2 | 個 | | | |
| 配水用ﾎﾟﾘｴﾁﾚﾝ管 PE挿し口付ｿﾌﾄｼｰﾙ仕切弁　φ150 | 2 | 個 | | | |
| ﾈｼﾞ式弁筺　U-41<br>ﾉﾝｶｯﾄﾈｼﾞ式／市章入、管種・口径表示 | 2 | 個 | | | |
| ﾈｼﾞ式弁筺用台座<br>ｺﾝｸﾘｰﾄ製　A-1 | 2 | 個 | | | |
| ﾒｶﾎﾟﾘPVｼﾞｮｲﾝﾄ　φ150 | 2 | 個 | | | |
| 合　計 | (　1 | m | 当り | | ) |

春日部市

第7号一位代価表　　管布設工

100.000　m　当り

| 名　称　/　規　格 | 数　量 | 単　位 | 単　価 | 金　額 | 摘　要 |
|---|---|---|---|---|---|
| ﾎﾟﾘｴﾁﾚﾝ管(融着接合)布設 据付工<br>150mm | 100 | m | | | 第31号施工表 |
| ﾎﾟﾘｴﾁﾚﾝ管(融着接合)布設 継手工<br>150mm, 1口継手 | 28 | 箇所 | | | 第32号施工表 |
| ﾎﾟﾘｴﾁﾚﾝ管(融着接合)布設 継手工<br>150mm, 2口継手(標準) | 4 | 箇所 | | | 第33号施工表 |
| ﾎﾟﾘｴﾁﾚﾝ管(ﾒｶﾆｶﾙ継手)布設工<br>150mm | 2 | 口 | | | 第34号施工表 |
| 硬質塩化ﾋﾞﾆﾙ管布設 RR継手工<br>150mm, 有 | 2 | 口 | | | 第35号施工表 |
| 仕切弁･ﾊﾞﾀﾌﾗｲ弁設置(縦･横)人力<br>設置, 150mm | 2 | 基 | | | 第36号施工表 |
| ねじ式弁筺設置<br>設置, A･B形 1号, 有 | 2 | 箇所 | | | 第9号施工表 |
| 管明示ﾃｰﾌﾟ工　φ150<br>材工共　4箇所/本　天端明示無 | 100 | m | | | 第9号特殊施工 |
| 管明示ｼｰﾄ工<br>材工共 | 100 | m | | | 第10号特殊施工 |
| 合　計 | (　1 | m | 当り | | ) |

春日部市

第8号一位代価表　　管路土工

100.000　m　当り

| 名　称　/　規　格 | 数　量 | 単　位 | 単　価 | 金　額 | 摘　要 |
|---|---|---|---|---|---|
| 舗装版切断<br>ｱｽﾌｧﾙﾄ舗装版，15cm以下，全ての費用 | 200 | m | | | 第1号施工Ｐ |
| アスファルト切断濁水処分費<br>中間処理後,最終処分場に搬入［焼却又は溶融含まず］ | 0.3 | m3 | | | |
| アスファルト切断濁水運搬費<br>積載量2t 運搬距離 10kmまで | | 台 | | | |
| ﾊﾞｯｸﾎｳ舗装版直接掘削･積込<br>0cm超え10cm以下，ｸﾛｰﾗ型山積0.28m3，排出ｶﾞｽ対策型(第2次基準値) | 60 | m2 | | | 第13号施工表 |
| As殻運搬処理 | 3 | m3 | | | 第3号特殊施工 |
| ﾊﾞｯｸﾎｳ掘削積込<br>ｸﾛｰﾗ型山積0.28m3，排出ｶﾞｽ対策型(第2次基準値) | 60 | m3 | | | 第17号施工表 |
| 発生土運搬処理 | 60 | m3 | | | 第4号特殊施工 |
| 管路埋戻（機械投入人力転圧） | 10 | m3 | | | 第5号特殊施工 |
| 管路埋戻（機械埋戻・ﾊﾞｯｸﾎｳ） | 20 | m3 | | | 第6号特殊施工 |

第8号一位代価表　　管路土工

100.000　m　当り

| 名　称　/　規　格 | 数　量 | 単　位 | 単　価 | 金　額 | 摘　要 |
|---|---|---|---|---|---|
| 下層路盤工（ｔ=20cm）<br>2 層，1.8m未満，再生ｸﾗｯｼｬｰﾗﾝ<br>RC-40，20 m3/100m2 | 60 | m2 | | | 第21号施工表 |
| 上層路盤工（ｔ=20cm）<br>2 層，1.8m未満，再生粒度調整砕石<br>RM-40，20 m3/100m2 | 60 | m2 | | | 第23号施工表 |
| 舗装工(人力)（ｔ=5cm）<br>50 mm，車道及び路肩，粗粒度及び密粒度ｱｽﾌｧﾙﾄ混合物，ﾌﾟﾗｲﾑｺｰﾄ(PK-3)，有 | 60 | m2 | | | 第38号施工表 |
| 合　計 | (　1 | m | 当り | | ) |

春日部市

第9号一位代価表　　管弁類材料費

100.000　m　当り

| 名　称　/　規　格 | 数　量 | 単　位 | 単　価 | 金　額 | 摘　要 |
|---|---|---|---|---|---|
| 配水用ﾎﾟﾘｴﾁﾚﾝ管 EF受口付直管　φ100×5000 | 20 | 本 | | | |
| 配水用ﾎﾟﾘｴﾁﾚﾝ管 EF片受ベンド　φ100×45° | 2 | 個 | | | |
| 配水用ﾎﾟﾘｴﾁﾚﾝ管 EF両受ベンド　φ100×45° | 2 | 個 | | | |
| 配水用ﾎﾟﾘｴﾁﾚﾝ管 EFソケット　φ100 | 4 | 個 | | | |
| 配水用ﾎﾟﾘｴﾁﾚﾝ管 EF片受Sベンド　φ100×H450 | 2 | 個 | | | |
| 配水用ﾎﾟﾘｴﾁﾚﾝ管 PE挿し口付ｿﾌﾄｼｰﾙ仕切弁　φ100 | 2 | 個 | | | |
| ﾈｼﾞ式弁筺　U-41<br>ﾉﾝｶｯﾄﾈｼﾞ式／市章入、管種・口径表示 | 2 | 個 | | | |
| ﾈｼﾞ式弁筺用台座<br>ｺﾝｸﾘｰﾄ製　A-1 | 2 | 個 | | | |
| ﾒｶﾎﾟﾘPVｼﾞｮｲﾝﾄ　φ100 | 2 | 個 | | | |
| 合　計 | (　1 | m | 当り | | ) |

春日部市

第10号一位代価表　　管布設工

100.000　m　当り

| 名　称　/　規　格 | 数　量 | 単　位 | 単　価 | 金　額 | 摘　要 |
|---|---|---|---|---|---|
| ﾎﾟﾘｴﾁﾚﾝ管(融着接合)布設 据付工<br>100mm | 100 | m | | | 第39号施工表 |
| ﾎﾟﾘｴﾁﾚﾝ管(融着接合)布設 継手工<br>100mm, 1口継手 | 28 | 箇所 | | | 第40号施工表 |
| ﾎﾟﾘｴﾁﾚﾝ管(融着接合)布設 継手工<br>100mm, 2口継手(標準) | 4 | 箇所 | | | 第41号施工表 |
| ﾎﾟﾘｴﾁﾚﾝ管(ﾒｶﾆｶﾙ継手)布設工<br>100mm | 2 | 口 | | | 第42号施工表 |
| 硬質塩化ﾋﾞﾆﾙ管布設 RR継手工<br>100mm, 有 | 2 | 口 | | | 第43号施工表 |
| 仕切弁･ﾊﾞﾀﾌﾗｲ弁設置(縦･横)人力<br>設置, 100mm | 2 | 基 | | | 第44号施工表 |
| ねじ式弁筺設置<br>設置, A･B形 1号, 有 | 2 | 箇所 | | | 第9号施工表 |
| 管明示ﾃｰﾌﾟ工　φ100<br>材工共　4箇所/本　天端明示無 | 100 | m | | | 第11号特殊施工 |
| 管明示ｼｰﾄ工<br>材工共 | 100 | m | | | 第10号特殊施工 |
| 合　計 | (　1 | m | 当り | | ) |

春日部市

第11号一位代価表　　管路土工

100.000　m　当り

| 名　称　/　規　格 | 数　量 | 単　位 | 単　価 | 金　額 | 摘　要 |
|---|---|---|---|---|---|
| 舗装版切断<br>ｱｽﾌｧﾙﾄ舗装版，15cm以下，全ての費用 | 200 | m | | | 第1号施工Ｐ |
| アスファルト切断濁水処分費<br>中間処理後,最終処分場に搬入［焼却又は溶融含まず］ | 0.3 | m3 | | | |
| アスファルト切断濁水運搬費<br>積載量2t 運搬距離 10kmまで | | 台 | | | |
| ﾊﾞｯｸﾎｳ舗装版直接掘削･積込<br>0cm超え10cm以下，ｸﾛｰﾗ型山積0.28m3，排出ｶﾞｽ対策型(第2次基準値) | 60 | m2 | | | 第13号施工表 |
| As殻運搬処理 | 3 | m3 | | | 第3号特殊施工 |
| ﾊﾞｯｸﾎｳ掘削積込<br>ｸﾛｰﾗ型山積0.28m3，排出ｶﾞｽ対策型(第2次基準値) | 60 | m3 | | | 第17号施工表 |
| 発生土運搬処理 | 60 | m3 | | | 第4号特殊施工 |
| 管路埋戻（機械投入人力転圧） | 10 | m3 | | | 第5号特殊施工 |
| 管路埋戻（機械埋戻・ﾊﾞｯｸﾎｳ） | 20 | m3 | | | 第6号特殊施工 |

第11号一位代価表　　管路土工

100.000　m　当り

| 名　称　/　規　格 | 数　量 | 単　位 | 単　価 | 金　額 | 摘　要 |
|---|---|---|---|---|---|
| 下層路盤工（ｔ=20cm）<br>2 層，1.8m未満，再生ｸﾗｯｼｬｰﾗﾝ<br>RC-40，20 m3/100m2 | 60 | m2 | | | 第21号施工表 |
| 上層路盤工（ｔ=20cm）<br>2 層，1.8m未満，再生粒度調整砕石<br>RM-40，20 m3/100m2 | 60 | m2 | | | 第23号施工表 |
| 舗装工(人力)（ｔ=5cm）<br>50 mm，車道及び路肩，粗粒度及び密粒度ｱｽﾌｧﾙﾄ混合物，ﾌﾟﾗｲﾑｺｰﾄ(PK-3)，有 | 60 | m2 | | | 第38号施工表 |
| 合　計 | (　1 | m | 当り | | ) |

春日部市

第12号一位代価表　　管弁類材料費

100.000　m　当り

| 名　称　/　規　格 | 数　量 | 単　位 | 単　価 | 金　　額 | 摘　　要 |
|---|---|---|---|---|---|
| 配水用ﾎﾟﾘｴﾁﾚﾝ管 EF受口付直管　φ75×5000 | 20 | 本 | | | |
| 配水用ﾎﾟﾘｴﾁﾚﾝ管 EF片受ベンド　φ75×45° | 2 | 個 | | | |
| 配水用ﾎﾟﾘｴﾁﾚﾝ管 EF両受ベンド　φ75×45° | 2 | 個 | | | |
| 配水用ﾎﾟﾘｴﾁﾚﾝ管 EFソケット　φ75 | 4 | 個 | | | |
| 配水用ﾎﾟﾘｴﾁﾚﾝ管 EF片受Sベンド　φ75×H450 | 2 | 個 | | | |
| 配水用ﾎﾟﾘｴﾁﾚﾝ管 PE挿し口付ｿﾌﾄｼｰﾙ仕切弁　φ75 | 2 | 個 | | | |
| ﾈｼﾞ式弁筺　U-41<br>ﾉﾝｶｯﾄﾈｼﾞ式／市章入、管種・口径表示 | 2 | 個 | | | |
| ﾈｼﾞ式弁筺用台座<br>ｺﾝｸﾘｰﾄ製　A-1 | 2 | 個 | | | |
| ﾒｶﾎﾟﾘPVｼﾞｮｲﾝﾄ　φ75 | 2 | 個 | | | |
| 合　計 | (　1 | m | 当り | | ) |

春日部市

第13号一位代価表　　管布設工

100.000　m　当り

| 名　称　/　規　格 | 数　量 | 単　位 | 単　価 | 金　額 | 摘　要 |
|---|---|---|---|---|---|
| ﾎﾟﾘｴﾁﾚﾝ管(融着接合)布設 据付工<br>75mm | 100 | m | | | 第46号施工表 |
| ﾎﾟﾘｴﾁﾚﾝ管(融着接合)布設 継手工<br>75mm, 1口継手 | 28 | 箇所 | | | 第47号施工表 |
| ﾎﾟﾘｴﾁﾚﾝ管(融着接合)布設 継手工<br>75mm, 2口継手(標準) | 4 | 箇所 | | | 第48号施工表 |
| ﾎﾟﾘｴﾁﾚﾝ管(ﾒｶﾆｶﾙ継手)布設工<br>75mm | 2 | 口 | | | 第49号施工表 |
| 硬質塩化ﾋﾞﾆﾙ管布設 RR継手工<br>75mm, 有 | 2 | 口 | | | 第50号施工表 |
| 仕切弁･ﾊﾞﾀﾌﾗｲ弁設置(縦･横)人力<br>設置, 75mm | 2 | 基 | | | 第51号施工表 |
| ねじ式弁筺設置<br>設置, A･B形 1号, 有 | 2 | 箇所 | | | 第9号施工表 |
| 管明示ﾃｰﾌﾟ工　φ75<br>材工共　4箇所/本　天端明示無 | 100 | m | | | 第12号特殊施工 |
| 管明示ｼｰﾄ工<br>材工共 | 100 | m | | | 第10号特殊施工 |
| 合　計 | (　1 | m | 当り | | ) |

春日部市

第14号一位代価表　　管路土工

100.000　m　当り

| 名　称　/　規　格 | 数　量 | 単　位 | 単　価 | 金　額 | 摘　要 |
|---|---|---|---|---|---|
| 舗装版切断<br>ｱｽﾌｧﾙﾄ舗装版，15cm以下，全ての費用 | 200 | m | | | 第1号施工Ｐ |
| アスファルト切断濁水処分費<br>中間処理後,最終処分場に搬入［焼却又は溶融含まず］ | 0.3 | m3 | | | |
| アスファルト切断濁水運搬費<br>積載量2t 運搬距離 10kmまで | | 台 | | | |
| ﾊﾞｯｸﾎｳ舗装版直接掘削･積込<br>0cm超え10cm以下，ｸﾛｰﾗ型山積0.28m3，排出ｶﾞｽ対策型(第2次基準値) | 60 | m2 | | | 第13号施工表 |
| As殻運搬処理 | 3 | m3 | | | 第3号特殊施工 |
| ﾊﾞｯｸﾎｳ掘削積込<br>ｸﾛｰﾗ型山積0.28m3，排出ｶﾞｽ対策型(第2次基準値) | 50 | m3 | | | 第17号施工表 |
| 発生土運搬処理 | 50 | m3 | | | 第4号特殊施工 |
| 管路埋戻（機械投入人力転圧） | 10 | m3 | | | 第5号特殊施工 |
| 管路埋戻（機械埋戻・ﾊﾞｯｸﾎｳ） | 20 | m3 | | | 第6号特殊施工 |

第14号一位代価表　　管路土工

100.000　m　当り

| 名　称　/　規　格 | 数　量 | 単　位 | 単　価 | 金　額 | 摘　要 |
|---|---|---|---|---|---|
| 下層路盤工（ｔ=20cm）<br>2 層，1.8m未満，再生ｸﾗｯｼｬｰﾗﾝ<br>RC-40，20 m3/100m2 | 60 | m2 | | | 第21号施工表 |
| 上層路盤工（ｔ=20cm）<br>2 層，1.8m未満，再生粒度調整砕石<br>RM-40，20 m3/100m2 | 60 | m2 | | | 第23号施工表 |
| 舗装工(人力)（ｔ=5cm）<br>50 mm，車道及び路肩，粗粒度及び密粒度ｱｽﾌｧﾙﾄ混合物，ﾌﾟﾗｲﾑｺｰﾄ(PK-3)，有 | 60 | m2 | | | 第38号施工表 |
| 合　計 | (　1 | m | 当り | | ) |

春日部市

第15号一位代価表　　管弁類材料費

1.000　箇所　当り

| 名　称　/　規　格 | 数　量 | 単　位 | 単　価 | 金　　額 | 摘　　要 |
|---|---|---|---|---|---|
| 配水用ﾎﾟﾘｴﾁﾚﾝ管 直管　φ75×5000 | 1 | 本 | | | |
| 水道用硬質塩化ﾋﾞﾆﾙ管 HI直管　φ75<br>L=4000 | 1 | 本 | | | |
| ﾒｶﾎﾟﾘPVｼﾞｮｲﾝﾄ　φ75 | 1 | 個 | | | |
| ﾀﾞｸﾀｲﾙ鋳鉄管 GX形 2受T字管　φ250×φ100 | 1 | 個 | | | |
| ﾀﾞｸﾀｲﾙ鋳鉄管 GX形 挿し受片落管　φ100×φ75 | 1 | 個 | | | |
| ﾀﾞｸﾀｲﾙ鋳鉄管 GX形 接合材料　φ75 | 1 | 個 | | | |
| ﾀﾞｸﾀｲﾙ鋳鉄管 GX形 接合材料　φ100 | 1 | 個 | | | |
| 配水用ﾎﾟﾘｴﾁﾚﾝ管 ﾀﾞｸﾀｲﾙ鋳鉄管GX形用異形管継手　φ75 | 1 | 個 | | | |
| 配水用ﾎﾟﾘｴﾁﾚﾝ管 EFソケット　φ75 | 3 | 個 | | | |
| 硬質塩化ﾋﾞﾆﾙ管 TS90°ｴﾙﾎﾞHI　φ75 | 3 | 個 | | | |

第15号一位代価表　　管弁類材料費

1.000　箇所　当り

| 名　称　/　規　格 | 数　量 | 単　位 | 単　価 | 金　　額 | 摘　　要 |
|---|---|---|---|---|---|
| 配水用ﾎﾟﾘｴﾁﾚﾝ管 PE挿し口付ｿﾌﾄｼｰﾙ仕切弁　φ75 | 1 | 個 | | | |
| ﾈｼﾞ式弁筺　U-41<br>ﾉﾝｶｯﾄﾈｼﾞ式／市章入、管種・口径表示 | 1 | 個 | | | |
| ﾈｼﾞ式弁筺用台座<br>ｺﾝｸﾘｰﾄ製　A-1 | 1 | 個 | | | |
| 合　計 | | 箇所 | | | |

春日部市

第16号一位代価表　　管布設工

1.000　箇所　当り

| 名　称　/　規　格 | 数　量 | 単　位 | 単　価 | 金　　額 | 摘　　要 |
|---|---|---|---|---|---|
| 鋳鉄管布設 吊込み据付工 人力<br>100mm | 0.4 | m | | | 第53号施工表 |
| 鋳鉄管布設 GX形継手接合<br>100mm, P-Link､G-Linkの接合無, ﾗｲﾅを含む継手の接合, 異形管 | 1 | 口 | | | 第54号施工表 |
| 鋳鉄管布設 GX形継手接合<br>75mm, P-Link､G-Linkの接合無, ﾗｲﾅを含む継手の接合, 異形管 | 1 | 口 | | | 第55号施工表 |
| ﾎﾟﾘｴﾁﾚﾝ管(融着接合) 布設　据付工<br>75mm | 1 | m | | | 第56号施工表 |
| ﾎﾟﾘｴﾁﾚﾝ管切断工<br>75mm | 2 | 口 | | | 第57号施工表 |
| ﾎﾟﾘｴﾁﾚﾝ管(融着接合)布設 継手工<br>75mm, 2口継手(標準) | 3 | 箇所 | | | 第48号施工表 |
| 硬質塩化ﾋﾞﾆﾙ管布設 据付工<br>75mm | 2.5 | m | | | 第58号施工表 |
| 硬質塩化ﾋﾞﾆﾙ管切断<br>75mm | 3 | 口 | | | 第59号施工表 |
| 硬質塩化ﾋﾞﾆﾙ管布設 TS継手工<br>75mm | 6 | 口 | | | 第60号施工表 |
| 硬質塩化ﾋﾞﾆﾙ管布設 RR継手工<br>75mm, 有 | 1 | 口 | | | 第50号施工表 |

第16号一位代価表　　管布設工

1.000　箇所　当り

| 名　称　/　規　格 | 数　量 | 単　位 | 単　価 | 金　　額 | 摘　　要 |
|---|---|---|---|---|---|
| ﾎﾟﾘｴﾁﾚﾝ管(ﾒｶﾆｶﾙ継手)布設継手工<br>75mm | 1 | 口 | | | 第49号施工表 |
| 仕切弁･ﾊﾞﾀﾌﾗｲ弁設置(縦･横)人力<br>設置，75mm | 1 | 基 | | | 第51号施工表 |
| ねじ式弁筐設置<br>設置，A･B形 1号，有 | 1 | 箇所 | | | 第9号施工表 |
| 管明示ﾃｰﾌﾟ工　φ75<br>材工共　4箇所/本　天端明示無 | 0.7 | m | | | 第12号特殊施工 |
| 管明示ｼｰﾄ工<br>材工共 | 3 | m | | | 第10号特殊施工 |
| 合　計 | | 箇所 | | | |

第17号一位代価表　　管路土工

1.000　箇所　当り

| 名　称　/　規　格 | 数　量 | 単　位 | 単　価 | 金　　額 | 摘　　要 |
|---|---|---|---|---|---|
| 舗装版切断<br>ｱｽﾌｧﾙﾄ舗装版，15cm以下，全ての費用 | 6 | m | | | 第1号施工Ｐ |
| アスファルト切断濁水処分費<br>中間処理後,最終処分場に搬入［焼却又は溶融含まず］ | 0.01 | m3 | | | |
| アスファルト切断濁水運搬費<br>積載量2t 運搬距離 10kmまで | | 台 | | | |
| ﾊﾞｯｸﾎｳ舗装版直接掘削･積込<br>0cm超え10cm以下，ｸﾛｰﾗ型山積0.28m3，排出ｶﾞｽ対策型(第2次基準値) | 2 | m2 | | | 第13号施工表 |
| As殻運搬処理 | 0.1 | m3 | | | 第3号特殊施工 |
| ﾊﾞｯｸﾎｳ掘削積込<br>ｸﾛｰﾗ型山積0.28m3，排出ｶﾞｽ対策型(第2次基準値) | 2 | m3 | | | 第17号施工表 |
| 発生土運搬処理 | 2 | m3 | | | 第4号特殊施工 |
| 管路埋戻（機械投入人力転圧） | 0.3 | m3 | | | 第5号特殊施工 |
| 管路埋戻（機械埋戻・ﾊﾞｯｸﾎｳ） | 0.5 | m3 | | | 第6号特殊施工 |

第17号一位代価表　　管路土工

1.000　箇所　当り

| 名　称　/　規　格 | 数　量 | 単　位 | 単　価 | 金　　額 | 摘　　要 |
|---|---|---|---|---|---|
| 下層路盤工（t=20cm）<br>2 層，1.8m未満，再生ｸﾗｯｼｬｰﾗﾝ<br>RC-40，20 m3/100m2 | 3 | m2 | | | 第61号施工表 |
| 上層路盤工（t=20cm）<br>2 層，1.8m未満，再生粒度調整砕石<br>RM-40，20 m3/100m2 | 3 | m2 | | | 第62号施工表 |
| 舗装工(人力)（ｔ=5cm）<br>50 mm，車道及び路肩，粗粒度及び密粒度ｱｽﾌｧﾙﾄ混合物，ﾌﾟﾗｲﾑｺｰﾄ(PK-3)，有 | 3 | m2 | | | 第38号施工表 |
| コンクリート削孔(コンクリート穿孔機)<br>64mm以上77mm未満，50mm以上200mm未満 | 1 | 孔 | | | 第3号施工Ｐ |
| 合　計 | | 箇所 | | | |

春日部市

第18号一位代価表　　管弁類材料費

1.000　箇所　当り

| 名　称　/　規　格 | 数　量 | 単　位 | 単　価 | 金　　額 | 摘　　要 |
|---|---|---|---|---|---|
| 配水用ﾎﾟﾘｴﾁﾚﾝ管 直管　φ50×5000 | 1 | 本 | | | |
| 水道用硬質塩化ﾋﾞﾆﾙ管 HI直管　φ50<br>L=4000 | 1 | 本 | | | |
| ﾒｶﾎﾟﾘPVｼﾞｮｲﾝﾄ　φ50 | 1 | 個 | | | |
| 配水用ﾎﾟﾘｴﾁﾚﾝ管 EFチーズ　φ100×φ50 | 1 | 個 | | | |
| 配水用ﾎﾟﾘｴﾁﾚﾝ管 EFソケット　φ50 | 3 | 個 | | | |
| 硬質塩化ﾋﾞﾆﾙ管 TS90°ｴﾙﾎﾞHI　φ50 | 3 | 個 | | | |
| 配水用ﾎﾟﾘｴﾁﾚﾝ管 PE挿し口付ｿﾌﾄｼｰﾙ仕切弁　φ50 | 1 | 個 | | | |
| ﾈｼﾞ式弁筺　U-41<br>ﾉﾝｶｯﾄﾈｼﾞ式／市章入、管種・口径表示 | 1 | 個 | | | |
| ﾈｼﾞ式弁筺用台座<br>ｺﾝｸﾘｰﾄ製　A-1 | 1 | 個 | | | |
| 合　計 | | 箇所 | | | |

春日部市

第19号一位代価表　　管布設工

1.000　箇所　当り

| 名　称　/　規　格 | 数　量 | 単　位 | 単　価 | 金　　額 | 摘　　要 |
|---|---|---|---|---|---|
| ﾎﾟﾘｴﾁﾚﾝ管(融着接合) 布設　据付工<br>50mm | 1 | m | | | 第63号施工表 |
| ﾎﾟﾘｴﾁﾚﾝ管切断工<br>50mm | 2 | 口 | | | 第64号施工表 |
| ﾎﾟﾘｴﾁﾚﾝ管(融着接合)布設 継手工<br>50mm, 2口継手(標準) | 4 | 箇所 | | | 第65号施工表 |
| 硬質塩化ﾋﾞﾆﾙ管布設 据付工<br>50mm | 2.5 | m | | | 第66号施工表 |
| 硬質塩化ﾋﾞﾆﾙ管切断<br>50mm | 3 | 口 | | | 第67号施工表 |
| 硬質塩化ﾋﾞﾆﾙ管布設 TS継手工<br>50mm | 6 | 口 | | | 第68号施工表 |
| 硬質塩化ﾋﾞﾆﾙ管布設 RR継手工<br>50mm, 有 | 1 | 口 | | | 第69号施工表 |
| ﾎﾟﾘｴﾁﾚﾝ管(ﾒｶﾆｶﾙ継手)布設継手工<br>50mm | 1 | 口 | | | 第70号施工表 |
| 仕切弁･ﾊﾞﾀﾌﾗｲ弁設置(縦･横)人力<br>設置, 50mm | 1 | 基 | | | 第71号施工表 |
| ねじ式弁筐設置<br>設置, A･B形 1号, 有 | 1 | 箇所 | | | 第9号施工表 |

第19号一位代価表　　管布設工

1.000　箇所　当り

| 名　称　/　規　格 | 数　量 | 単　位 | 単　価 | 金　　額 | 摘　　要 |
|---|---|---|---|---|---|
| 管明示ﾃｰﾌﾟ工　φ50<br>材工共　4箇所/本　天端明示無 | 0.7 | m | | | 第13号特殊施工 |
| 管明示ｼｰﾄ工<br>材工共 | 3 | m | | | 第14号特殊施工 |
| 合　計 | | 箇所 | | | |

春日部市

第20号一位代価表　　管路土工

1.000　箇所　当り

| 名　称　/　規　格 | 数　量 | 単　位 | 単　価 | 金　　額 | 摘　　要 |
|---|---|---|---|---|---|
| 舗装版切断<br>ｱｽﾌｧﾙﾄ舗装版，15cm以下，全ての費用 | 6 | m | | | 第1号施工Ｐ |
| アスファルト切断濁水処分費<br>中間処理後,最終処分場に搬入［焼却又は溶融含まず］ | 0.01 | m3 | | | |
| アスファルト切断濁水運搬費<br>積載量2t 運搬距離 10kmまで | | 台 | | | |
| ﾊﾞｯｸﾎｳ舗装版直接掘削･積込<br>0cm超え10cm以下，ｸﾛｰﾗ型山積0.28m3，排出ｶﾞｽ対策型(第2次基準値) | 2 | m2 | | | 第13号施工表 |
| As殻運搬処理 | 0.1 | m3 | | | 第3号特殊施工 |
| ﾊﾞｯｸﾎｳ掘削積込<br>ｸﾛｰﾗ型山積0.28m3，排出ｶﾞｽ対策型(第2次基準値) | 2 | m3 | | | 第17号施工表 |
| 発生土運搬処理 | 2 | m3 | | | 第4号特殊施工 |
| 管路埋戻（機械投入人力転圧） | 0.5 | m3 | | | 第5号特殊施工 |
| 管路埋戻（機械埋戻・ﾊﾞｯｸﾎｳ） | 0.3 | m3 | | | 第6号特殊施工 |

第20号一位代価表　　管路土工

1.000　箇所　当り

| 名　称　/　規　格 | 数　量 | 単　位 | 単　価 | 金　　額 | 摘　　要 |
|---|---|---|---|---|---|
| 下層路盤工（t=20cm）<br>2 層，1.8m未満，再生ｸﾗｯｼｬｰﾗﾝ<br>RC-40，20 m3/100m2 | 3 | m2 | | | 第61号施工表 |
| 上層路盤工（t=20cm）<br>2 層，1.8m未満，再生粒度調整砕石<br>RM-40，20 m3/100m2 | 3 | m2 | | | 第62号施工表 |
| 舗装工(人力)<br>50 mm，車道及び路肩，粗粒度及び密粒度ｱｽﾌｧﾙﾄ混合物，ﾌﾟﾗｲﾑｺｰﾄ(PK-3)，有 | 3 | m2 | | | 第73号施工表 |
| コンクリート削孔(コンクリート穿孔機)<br>64mm以上77mm未満，50mm以上200mm未満 | 1 | 孔 | | | 第3号施工Ｐ |
| 合　計 | | 箇所 | | | |

春日部市

第21号一位代価表　　管弁類材料費

1.000　箇所　当り

| 名　称　/　規　格 | 数　量 | 単　位 | 単　価 | 金　　額 | 摘　　要 |
|---|---|---|---|---|---|
| 配水用ﾎﾟﾘｴﾁﾚﾝ管 直管　φ50×5000 | 1 | 本 | | | |
| 水道用硬質塩化ﾋﾞﾆﾙ管 HI直管　φ50<br>L=4000 | 1 | 本 | | | |
| ﾒｶﾎﾟﾘPVｼﾞｮｲﾝﾄ　φ50 | 1 | 個 | | | |
| 配水用ﾎﾟﾘｴﾁﾚﾝ管 EFチーズ　φ75×φ50 | 1 | 個 | | | |
| 配水用ﾎﾟﾘｴﾁﾚﾝ管 EFソケット　φ50 | 3 | 個 | | | |
| 硬質塩化ﾋﾞﾆﾙ管 TS90°ｴﾙﾎﾞHI　φ50 | 3 | 個 | | | |
| 配水用ﾎﾟﾘｴﾁﾚﾝ管 PE挿し口付ｿﾌﾄｼｰﾙ仕切弁　φ50 | 1 | 個 | | | |
| ﾈｼﾞ式弁筺　U-41<br>ﾉﾝｶｯﾄﾈｼﾞ式／市章入、管種・口径表示 | 1 | 個 | | | |
| ﾈｼﾞ式弁筺用台座<br>ｺﾝｸﾘｰﾄ製　A-1 | 1 | 個 | | | |
| 合　計 | | 箇所 | | | |

春日部市

第22号一位代価表　　管布設工

1.000　箇所　当り

| 名　称　/　規　格 | 数　量 | 単　位 | 単　価 | 金　　額 | 摘　　要 |
|---|---|---|---|---|---|
| ﾎﾟﾘｴﾁﾚﾝ管(融着接合) 布設　据付工<br>50mm | 1 | m | | | 第63号施工表 |
| ﾎﾟﾘｴﾁﾚﾝ管切断工<br>50mm | 2 | 口 | | | 第64号施工表 |
| ﾎﾟﾘｴﾁﾚﾝ管(融着接合)布設 継手工<br>50mm, 2口継手(標準) | 4 | 箇所 | | | 第65号施工表 |
| 硬質塩化ﾋﾞﾆﾙ管布設 据付工<br>50mm | 2.5 | m | | | 第66号施工表 |
| 硬質塩化ﾋﾞﾆﾙ管切断<br>50mm | 3 | 口 | | | 第67号施工表 |
| 硬質塩化ﾋﾞﾆﾙ管布設 TS継手工<br>50mm | 6 | 口 | | | 第68号施工表 |
| 硬質塩化ﾋﾞﾆﾙ管布設 RR継手工<br>50mm, 有 | 1 | 口 | | | 第69号施工表 |
| ﾎﾟﾘｴﾁﾚﾝ管(ﾒｶﾆｶﾙ継手)布設継手工<br>50mm | 1 | 口 | | | 第70号施工表 |
| 仕切弁･ﾊﾞﾀﾌﾗｲ弁設置(縦･横)人力<br>設置, 50mm | 1 | 基 | | | 第71号施工表 |
| ねじ式弁筐設置<br>設置, A･B形 1号, 有 | 1 | 箇所 | | | 第9号施工表 |

第22号一位代価表　　管布設工

1.000　箇所　当り

| 名　称　/　規　格 | 数　量 | 単　位 | 単　価 | 金　　額 | 摘　　要 |
|---|---|---|---|---|---|
| 管明示ﾃｰﾌﾟ工　φ50<br>材工共　4箇所/本　天端明示無 | 0.7 | m | | | 第13号特殊施工 |
| 管明示ｼｰﾄ工<br>材工共 | 3 | m | | | 第14号特殊施工 |
| 合　計 | | 箇所 | | | |

第23号一位代価表　　管路土工

1.000　箇所　当り

| 名　称　/　規　格 | 数　量 | 単　位 | 単　価 | 金　　額 | 摘　　要 |
|---|---|---|---|---|---|
| 舗装版切断<br>ｱｽﾌｧﾙﾄ舗装版，15cm以下，全ての費用 | 6 | m | | | 第1号施工Ｐ |
| アスファルト切断濁水処分費<br>中間処理後,最終処分場に搬入［焼却又は溶融含まず］ | 0.01 | m3 | | | |
| アスファルト切断濁水運搬費<br>積載量2t 運搬距離 10kmまで | | 台 | | | |
| ﾊﾞｯｸﾎｳ舗装版直接掘削･積込<br>0cm超え10cm以下，ｸﾛｰﾗ型山積0.28m3，排出ｶﾞｽ対策型(第2次基準値) | 2 | m2 | | | 第13号施工表 |
| As殻運搬処理 | 0.1 | m3 | | | 第3号特殊施工 |
| ﾊﾞｯｸﾎｳ掘削積込<br>ｸﾛｰﾗ型山積0.28m3，排出ｶﾞｽ対策型(第2次基準値) | 2 | m3 | | | 第17号施工表 |
| 発生土運搬処理 | 2 | m3 | | | 第4号特殊施工 |
| 管路埋戻（機械投入人力転圧） | 0.5 | m3 | | | 第5号特殊施工 |
| 管路埋戻（機械埋戻・ﾊﾞｯｸﾎｳ） | 0.3 | m3 | | | 第6号特殊施工 |

第23号一位代価表　　管路土工

1.000　箇所　当り

| 名　称　/　規　格 | 数　量 | 単　位 | 単　価 | 金　　額 | 摘　　要 |
|---|---|---|---|---|---|
| 下層路盤工（t=20cm）<br>2 層，1.8m未満，再生ｸﾗｯｼｬｰﾗﾝ<br>RC-40，20 m3/100m2 | 3 | m2 | | | 第61号施工表 |
| 上層路盤工（t=20cm）<br>2 層，1.8m未満，再生粒度調整砕石<br>RM-40，20 m3/100m2 | 3 | m2 | | | 第62号施工表 |
| 舗装工(人力)<br>50 mm，車道及び路肩，粗粒度及び密粒度ｱｽﾌｧﾙﾄ混合物，ﾌﾟﾗｲﾑｺｰﾄ(PK-3)，有 | 3 | m2 | | | 第73号施工表 |
| コンクリート削孔(コンクリート穿孔機)<br>64mm以上77mm未満，50mm以上200mm未満 | 1 | 孔 | | | 第3号施工Ｐ |
| 合　計 | | 箇所 | | | |

春日部市

第24号一位代価表　　管弁類材料費　φ250DP0.75m

1.000　基　当り

| 名　称　/　規　格 | 数　量 | 単　位 | 単　価 | 金　額 | 摘　要 |
|---|---|---|---|---|---|
| ﾀﾞｸﾀｲﾙ鋳鉄管 GX形 渦巻き式ﾌﾗﾝｼﾞ付T字管　φ250×φ75（7.5ｋ） | 1 | 個 | | | |
| 地下式消火栓<br>弁体収納式　ｽﾃﾝﾚｽ製　φ75×65 | 1 | 個 | | | |
| 補修弁　φ75×H100<br>SUS製　内外面粉体　ボール式（レバー式） | 1 | 組 | | | |
| ﾌﾗﾝｼﾞ用合金(FSA) GF1号　φ75<br>7.5k | 1 | 組 | | | |
| ﾌﾗﾝｼﾞ用合金(FSA) 全面型 布入り　φ75<br>7.5k | 1 | 組 | | | |
| 消火栓用鉄蓋<br>円形 市章入 T-25 50G-10L | 1 | 個 | | | |
| 円形鉄蓋用下枠 調整ﾘﾝｸﾞ 50K<br>50-50K | 1 | 個 | | | |
| 円形鉄蓋用下枠 上部 200A<br>50-200Ａ | 1 | 個 | | | |
| 円形鉄蓋用下枠 下部 200C<br>50-200C | 1 | 個 | | | |
| 円形鉄蓋用下枠 底板<br>50-40S | 1 | 個 | | | |

第24号一位代価表　　管弁類材料費　φ250DP0.75m

1.000　基　当り

| 名　称　/　規　格 | 数　量 | 単　位 | 単　価 | 金　額 | 摘　要 |
|---|---|---|---|---|---|
| フランジ補強金具<br>補修弁用　φ75×100 | 1 | 個 | | | |
| 合　計 | | 基 | | | |

第25号一位代価表　　管布設工　φ250DP0.75m

1.000　基　当り

| 名　称　/　規　格 | 数　量 | 単　位 | 単　価 | 金　額 | 摘　要 |
|---|---|---|---|---|---|
| 鋳鉄管布設 吊込み据付工 機械<br>250mm, ｸﾚｰﾝ付ﾄﾗｯｸ4t積2.9t吊(標準), 無 | 0.6 | m | | | 第1号施工表 |
| 鋳鉄管布設 ﾌﾗﾝｼﾞ継手接合<br>新設(耐震型補強金具設置含む), JWWA 10K, 75(80)mm, 本, 本 | 2 | 口 | | | 第74号施工表 |
| 消火栓設置<br>設置, 機械施工(標準), 地下式 単口 | 1 | 箇所 | | | 第75号施工表 |
| 鉄蓋設置<br>消火栓用　円形３号 500mm | 1 | 箇所 | | | 第15号特殊施工 |
| レジンｺﾝｸﾘｰﾄ製ボックス設置 | 1 | 箇所 | | | 第16号特殊施工 |
| 合　計 | | 基 | | | |

第26号一位代価表　　消火栓撤去工

1.000　基　当り

| 名　称　/　規　格 | 数　量 | 単　位 | 単　価 | 金　額 | 摘　要 |
|---|---|---|---|---|---|
| 消火栓設置<br>撤去，機械施工(標準)，地下式 単口 | 1 | 箇所 | | | 第76号施工表 |
| 鉄蓋撤去 | 1 | 箇所 | | | 第17号特殊施工 |
| ﾚｼﾞﾝｺﾝｸﾘｰﾄ製ﾎﾞｯｸｽ撤去<br>円形３号　調整リングH50、上部H200、下部H200、底版H40 | 1 | 箇所 | | | 第18号特殊施工 |
| 鉄蓋等処分 | 1 | 式 | | | 第19号特殊施工 |
| 合　計 | | 基 | | | |

第27号一位代価表　　鉄蓋等運搬費

1.000　式　当り

| 名　称　/　規　格 | 数　量 | 単　位 | 単　価 | 金　額 | 摘　要 |
|---|---|---|---|---|---|
| 鉄蓋等運搬 | 1 | 式 | | | 第21号特殊施工 |
| 合　計 | | 式 | | | |

第28号一位代価表　　材料費

1.000　箇所　当り

| 名　称　/　規　格 | 数　量 | 単　位 | 単　価 | 金　　額 | 摘　　要 |
|---|---|---|---|---|---|
| ｻﾄﾞﾙ付分水栓 ﾎﾞｰﾙ式 鋳鉄用<br>φ250×φ50<br>可撓式継手含む　取出部の継手ﾊﾟｯｷﾝは金属入 | 1 | 個 | | | |
| 給水用ﾎﾟﾘｴﾁﾚﾝ管 直管　φ50<br>L=5000 | 1 | 本 | | | |
| 給水用ﾎﾟﾘｴﾁﾚﾝ管 EFｿｹｯﾄ　φ50 | 3 | 個 | | | |
| 給水用ﾎﾟﾘｴﾁﾚﾝ管 EF90°ｴﾙﾎﾞ　φ50 | 2 | 個 | | | |
| PE挿し口付きﾎﾞｰﾙﾊﾞﾙﾌﾞ　φ50 | 1 | 個 | | | |
| 乙止水栓筐<br>塩化ﾋﾞﾆﾙ製　φ100×H450~600ｽﾗｲﾄﾞ式 | 1 | 個 | | | |
| PVｼﾞｮｲﾝﾄ　φ50<br>異種管用継手　ﾎﾟﾘ管・塩化ﾋﾞ管用ﾒｶﾆｶﾙ形 | 1 | 個 | | | |
| 硬質塩化ﾋﾞﾆﾙ管 TSｷｬｯﾌﾟHI　φ50 | 1 | 個 | | | |
| 合　計 | | 箇所 | | | |

春日部市

第29号一位代価表　　管布設工

1.000　箇所　当り

| 名　称　/　規　格 | 数　量 | 単　位 | 単　価 | 金　　額 | 摘　　要 |
|---|---|---|---|---|---|
| ｻﾄﾞﾙ分水栓建込み<br>鋳鉄管，50mm，250mm | 1 | 箇所 | | | 第80号施工表 |
| ﾎﾟﾘｴﾁﾚﾝ管(融着接合) 布設　据付工<br>50mm | 4.5 | m | | | 第63号施工表 |
| ﾎﾟﾘｴﾁﾚﾝ管(融着接合)布設 継手工<br>50mm，2口継手(標準) | 5 | 箇所 | | | 第65号施工表 |
| ﾎﾟﾘｴﾁﾚﾝ管(ﾒｶﾆｶﾙ継手)布設継手工<br>50mm | 1 | 口 | | | 第70号施工表<br>φ50以下 |
| ﾎﾟﾘｴﾁﾚﾝ管切断工<br>50mm | 4 | 口 | | | 第64号施工表 |
| 硬質塩化ﾋﾞﾆﾙ管布設 RR継手工<br>50mm，有 | 1 | 口 | | | 第69号施工表<br>φ25mm |
| 硬質塩化ﾋﾞﾆﾙ管布設 TS継手工<br>50mm | 1 | 口 | | | 第68号施工表 |
| 硬質塩化ﾋﾞﾆﾙ管切断<br>50mm | 2 | 口 | | | 第67号施工表 |
| 止水栓取付け<br>全工程，PP用，50mm | 1 | 箇所 | | | 第81号施工表 |
| 管明示ｼｰﾄ工<br>材工共 | 4 | m | | | 第10号特殊施工 |

| | | | | | |
|---|---|---|---|---|---|
| 合　計 | | 箇所 | | | |
| | | | | | |

春日部市

第30号一位代価表　　管路土工　DP0.75m

1.000　箇所　当り

| 名　称　/　規　格 | 数　量 | 単　位 | 単　価 | 金　　額 | 摘　　要 |
|---|---|---|---|---|---|
| 舗装版切断<br>ｱｽﾌｧﾙﾄ舗装版，15cm以下，全ての費用 | 6 | m | | | 第1号施工Ｐ |
| アスファルト切断濁水処分費<br>中間処理後,最終処分場に搬入［焼却又は溶融含まず］ | 0.01 | m3 | | | |
| アスファルト切断濁水運搬費<br>積載量2t 運搬距離 10kmまで | | 台 | | | |
| ﾊﾞｯｸﾎｳ舗装版直接掘削･積込<br>0cm超え10cm以下，ｸﾛｰﾗ型山積0.28m3，排出ｶﾞｽ対策型(第2次基準値) | 2.0 | m2 | | | 第13号施工表 |
| As殻運搬処理 | 0.1 | m3 | | | 第3号特殊施工 |
| ﾊﾞｯｸﾎｳ掘削積込<br>ｸﾛｰﾗ型山積0.28m3，排出ｶﾞｽ対策型(第2次基準値) | 2 | m3 | | | 第17号施工表 |
| 発生土運搬処理 | 2 | m3 | | | 第4号特殊施工 |
| 掘削<br>土砂，現場制約あり | 0.1 | m3 | | | 第4号施工Ｐ |
| 人力積込<br>土砂 | 0.1 | m3 | | | 第5号施工Ｐ |
| 管路埋戻（機械埋戻・ﾊﾞｯｸﾎｳ） | 0.4 | m3 | | | 第6号特殊施工 |

春日部市

第30号一位代価表　　管路土工　DP0.75m

1.000　箇所　当り

| 名　称　/　規　格 | 数　量 | 単　位 | 単　価 | 金　　額 | 摘　　要 |
|---|---|---|---|---|---|
| 管路埋戻（機械投入人力転圧） | 1.0 | m3 | | | 第5号特殊施工 |
| 下層路盤工（t=20cm）<br>2 層，1.8m未満，再生ｸﾗｯｼｬｰﾗﾝ<br>RC-40，20 m3/100m2 | 2.0 | m2 | | | 第61号施工表 |
| 上層路盤工（t=20cm）<br>2 層，1.8m未満，再生粒度調整砕石<br>RM-40，20 m3/100m2 | 2.0 | m2 | | | 第62号施工表 |
| 舗装工(人力)(t=5cm)<br>50 mm，車道及び路肩，粗粒度及び密粒度ｱｽﾌｧﾙﾄ混合物，ﾌﾟﾗｲﾑｺｰﾄ(PK-3)，有 | 2.0 | m2 | | | 第82号施工表 |
| 合　計 | | 箇所 | | | |

第31号一位代価表　　材料費

1.000　箇所　当り

| 名　称　/　規　格 | 数　量 | 単　位 | 単　価 | 金　　額 | 摘　　要 |
|---|---|---|---|---|---|
| ｻﾄﾞﾙ付分水栓 ﾎﾞｰﾙ式 鋳鉄用<br>φ250×φ25<br>可撓式継手含む　取出部の継手ﾊﾟｯｷﾝは金属入 | 1 | 個 | | | |
| 給水用ﾎﾟﾘｴﾁﾚﾝ管 直管　φ25<br>L=5000 | 1 | 本 | | | |
| 給水用ﾎﾟﾘｴﾁﾚﾝ管 EFｿｹｯﾄ　φ25 | 3 | 個 | | | |
| 給水用ﾎﾟﾘｴﾁﾚﾝ管 EF90°ｴﾙﾎﾞ　φ25 | 2 | 個 | | | |
| PE挿し口付きﾎﾞｰﾙﾊﾞﾙﾌﾞ　φ25 | 1 | 個 | | | |
| 乙止水栓筐<br>塩化ﾋﾞﾆﾙ製　φ100×H450~600ｽﾗｲﾄﾞ式 | 1 | 個 | | | |
| PVｼﾞｮｲﾝﾄ　φ25<br>異種管用継手　ﾎﾟﾘ管・塩化ﾋﾞ管用ﾒｶﾆｶﾙ形 | 1 | 個 | | | |
| 硬質塩化ﾋﾞﾆﾙ管 TSｷｬｯﾌﾟHI　φ20 | 1 | 個 | | | |
| 合　計 | | 箇所 | | | |

春日部市

第32号一位代価表　　管布設工

1.000　箇所　当り

| 名　称　/　規　格 | 数　量 | 単　位 | 単　価 | 金　　額 | 摘　　要 |
|---|---|---|---|---|---|
| ｻﾄﾞﾙ分水栓建込み<br>鋳鉄管，25mm，250mm | 1 | 箇所 | | | 第83号施工表 |
| ﾎﾟﾘｴﾁﾚﾝ管(融着接合) 布設　据付工<br>25mm | 4.5 | m | | | 第84号施工表 |
| ﾎﾟﾘｴﾁﾚﾝ管(融着接合)布設 継手工<br>25mm，2口継手(標準) | 5 | 箇所 | | | 第85号施工表 |
| ﾎﾟﾘｴﾁﾚﾝ管(ﾒｶﾆｶﾙ継手)布設継手工<br>50mm | 1 | 口 | | | 第70号施工表 |
| 硬質塩化ﾋﾞﾆﾙ管布設 RR継手工<br>50mm，無 | 1 | 口 | | | 第86号施工表 |
| ﾎﾟﾘｴﾁﾚﾝ管切断工<br>25mm | 4 | 口 | | | 第87号施工表 |
| 硬質塩化ﾋﾞﾆﾙ管布設 TS継手工<br>20mm | 1 | 口 | | | 第88号施工表 |
| 硬質塩化ﾋﾞﾆﾙ管切断<br>20mm | 2 | 口 | | | 第89号施工表 |
| 止水栓取付け<br>全工程，PP用，25mm | 1 | 箇所 | | | 第90号施工表 |
| 管明示ｼｰﾄ工<br>材工共 | 4 | m | | | 第10号特殊施工 |

| | | | | | |
|---|---|---|---|---|---|
| 合　計 | | 箇所 | | | |
| | | | | | |

春日部市

第33号一位代価表　　管路土工　DP0.75m

1.000　箇所　当り

| 名　称　/　規　格 | 数　量 | 単　位 | 単　価 | 金　　額 | 摘　　要 |
|---|---|---|---|---|---|
| 舗装版切断<br>ｱｽﾌｧﾙﾄ舗装版，15cm以下，全ての費用 | 6 | m | | | 第1号施工Ｐ |
| アスファルト切断濁水処分費<br>中間処理後,最終処分場に搬入［焼却又は溶融含まず］ | 0.01 | m3 | | | |
| アスファルト切断濁水運搬費<br>積載量2t 運搬距離 10kmまで | | 台 | | | |
| ﾊﾞｯｸﾎｳ舗装版直接掘削･積込<br>0cm超え10cm以下，ｸﾛｰﾗ型山積0.28m3，排出ｶﾞｽ対策型(第2次基準値) | 2.0 | m2 | | | 第13号施工表 |
| As殻運搬処理 | 0.1 | m3 | | | 第3号特殊施工 |
| ﾊﾞｯｸﾎｳ掘削積込<br>ｸﾛｰﾗ型山積0.28m3，排出ｶﾞｽ対策型(第2次基準値) | 2 | m3 | | | 第17号施工表 |
| 発生土運搬処理 | 2 | m3 | | | 第4号特殊施工 |
| 掘削<br>土砂，現場制約あり | 0.1 | m3 | | | 第4号施工Ｐ |
| 人力積込<br>土砂 | 0.1 | m3 | | | 第5号施工Ｐ |
| 管路埋戻（機械埋戻・ﾊﾞｯｸﾎｳ） | 0.5 | m3 | | | 第6号特殊施工 |

春日部市

第33号一位代価表　　管路土工　DP0.75m

1.000　箇所　当り

| 名　称　/　規　格 | 数　量 | 単　位 | 単　価 | 金　　額 | 摘　　要 |
|---|---|---|---|---|---|
| 管路埋戻（機械投入人力転圧） | 1 | m3 | | | 第5号特殊施工 |
| 下層路盤工（t=20cm）<br>2 層，1.8m未満，再生ｸﾗｯｼｬｰﾗﾝ<br>RC-40，20 m3/100m2 | 2.0 | m2 | | | 第61号施工表 |
| 上層路盤工（t=20cm）<br>2 層，1.8m未満，再生粒度調整砕石<br>RM-40，20 m3/100m2 | 2.0 | m2 | | | 第62号施工表 |
| 舗装工(人力)(t=5cm)<br>50 mm，車道及び路肩，粗粒度及び密粒度ｱｽﾌｧﾙﾄ混合物，ﾌﾟﾗｲﾑｺｰﾄ(PK-3)，有 | 2.0 | m2 | | | 第82号施工表 |
| 合　計 | | 箇所 | | | |

第34号一位代価表　　既設管撤去工

100.000　m　当り

| 名　称　/　規　格 | 数　量 | 単　位 | 単　価 | 金　額 | 摘　要 |
|---|---|---|---|---|---|
| ﾀﾞｸﾀｲﾙ鋳鉄管 K形 管帽　φ150<br>（特殊押輪・合金ボルト・ナット・芯出用ゴム輪共） | 2 | 個 | | | |
| 撤去管吊上積込(鋳鉄管) 機械<br>150mm, ｸﾚｰﾝ付ﾄﾗｯｸ4t積2.9t吊(標準) | 100 | m | | | 第91号施工表 |
| 鋳鉄管(撤去)切断<br>鋳鉄(FC), ｴﾝｼﾞﾝｶｯﾀｰ使用, 150mm | 21 | 口 | | | 第92号施工表 |
| 鋳鉄製仕切弁設置(縦･横型)<br>撤去, 150mm, ｸﾚｰﾝ付ﾄﾗｯｸ4t積2.9t吊(標準) | 2 | 基 | | | 第93号施工表 |
| ねじ式弁筺設置<br>撤去, A･B形 1号, 有 | 2 | 箇所 | | | 第94号施工表 |
| 鋳鉄管布設 ﾒｶﾆｶﾙ継手接合<br>150mm, 離脱防止継手以外, 特殊押輪, 6 本, 6 本, 有, 有, やや多い, 普通 | 2 | 口 | | | 第95号施工表 |
| 鋳鉄管等処分 | 1 | 式 | | | 第22号特殊施工 |
| 合　計 | (　1 | m | 当り | | ) |

春日部市

第35号一位代価表　　管路土工

100.000　m　当り

| 名　称　/　規　格 | 数　量 | 単　位 | 単　価 | 金　額 | 摘　要 |
|---|---|---|---|---|---|
| 舗装版切断<br>ｱｽﾌｧﾙﾄ舗装版，15cm以下，全ての費用 | 200 | m | | | 第1号施工Ｐ |
| アスファルト切断濁水処分費<br>中間処理後,最終処分場に搬入［焼却又は溶融含まず］ | 0.3 | m3 | | | |
| アスファルト切断濁水運搬費<br>積載量2t 運搬距離 10kmまで | | 台 | | | |
| ﾊﾞｯｸﾎｳ舗装版直接掘削･積込<br>0cm超え10cm以下，ｸﾛｰﾗ型山積0.28m3，排出ｶﾞｽ対策型(第2次基準値) | 60 | m2 | | | 第13号施工表 |
| As殻運搬処理 | 3 | m3 | | | 第3号特殊施工 |
| ﾊﾞｯｸﾎｳ掘削積込<br>ｸﾛｰﾗ型山積0.28m3，排出ｶﾞｽ対策型(第2次基準値) | 80 | m3 | | | 第17号施工表 |
| 発生土運搬処理 | 80 | m3 | | | 第4号特殊施工 |
| 管路埋戻（機械埋戻・ﾊﾞｯｸﾎｳ） | 50 | m3 | | | 第6号特殊施工 |
| 下層路盤工（t=30cm）<br>3 層，1.8m未満，再生ｸﾗｯｼｬｰﾗﾝ RC-40，30 m3/100m2 | 60 | m2 | | | 第96号施工表 |

第35号一位代価表　　管路土工

100.000　m　当り

| 名　称　/　規　格 | 数　量 | 単　位 | 単　価 | 金　額 | 摘　要 |
|---|---|---|---|---|---|
| 上層路盤工（t=20cm）<br>2 層，1.8m未満，再生粒度調整砕石 RM-40，20 m3/100m2 | 60 | m2 | | | 第62号施工表 |
| 舗装工(人力)（t=5cm）<br>50 mm，車道及び路肩，粗粒度及び密粒度ｱｽﾌｧﾙﾄ混合物，ﾌﾟﾗｲﾑｺｰﾄ(PK-3)，有 | 60 | m2 | | | 第97号施工表 |
| 合　計 | (　1 | m | 当り | | ) |

第36号一位代価表　　鋳鉄管運搬費

1.000　式　当り

| 名　称　/　規　格 | 数　量 | 単　位 | 単　価 | 金　額 | 摘　要 |
|---|---|---|---|---|---|
| 鉄蓋等運搬 | 1 | 式 | | | 第21号特殊施工 |
| 合　計 | | 式 | | | |

第37号一位代価表　　既設管撤去工

100.000　m　当り

| 名　称　/　規　格 | 数　量 | 単　位 | 単　価 | 金　額 | 摘　要 |
|---|---|---|---|---|---|
| ﾀﾞｸﾀｲﾙ鋳鉄管 K形 管帽　φ100<br>（特殊押輪・合金ボルト・ナット・芯出用ゴム輪共） | 2 | 個 | | | |
| 撤去管吊上積込(鋳鉄管) 機械<br>100mm, ｸﾚｰﾝ付ﾄﾗｯｸ4t積2.9t吊(標準) | 100 | m | | | 第98号施工表 |
| 鋳鉄管(撤去)切断<br>鋳鉄(FC), ｴﾝｼﾞﾝｶｯﾀｰ使用, 100mm | 21 | 口 | | | 第99号施工表 |
| 鋳鉄製仕切弁設置(縦･横型)<br>撤去, 100mm以下, ｸﾚｰﾝ付ﾄﾗｯｸ4t積2.9t吊(標準) | 2 | 基 | | | 第100号施工表 |
| ねじ式弁筐設置<br>撤去, A･B形 1号, 有 | 2 | 箇所 | | | 第94号施工表 |
| 鋳鉄管布設 ﾒｶﾆｶﾙ継手接合<br>100mm, 離脱防止継手以外, 特殊押輪, 6 本, 6 本, 有, 有, やや多い, 普通 | 2 | 口 | | | 第101号施工表 |
| 鋳鉄管等処分 | 1 | 式 | | | 第23号特殊施工 |
| 合　計 | (　1 | m | 当り | | ) |

春日部市

第38号一位代価表　　管路土工

100.000　m　当り

| 名　称　/　規　格 | 数　量 | 単　位 | 単　価 | 金　額 | 摘　要 |
|---|---|---|---|---|---|
| 舗装版切断<br>ｱｽﾌｧﾙﾄ舗装版，15cm以下，全ての費用 | 200 | m | | | 第1号施工Ｐ |
| アスファルト切断濁水処分費<br>中間処理後,最終処分場に搬入［焼却又は溶融含まず］ | 0.3 | m3 | | | |
| アスファルト切断濁水運搬費<br>積載量2t 運搬距離 10kmまで | | 台 | | | |
| ﾊﾞｯｸﾎｳ舗装版直接掘削･積込<br>0cm超え10cm以下，ｸﾛｰﾗ型山積0.28m3，排出ｶﾞｽ対策型(第2次基準値) | 60 | m2 | | | 第13号施工表 |
| As殻運搬処理 | 3 | m3 | | | 第3号特殊施工 |
| ﾊﾞｯｸﾎｳ掘削積込<br>ｸﾛｰﾗ型山積0.28m3，排出ｶﾞｽ対策型(第2次基準値) | 70 | m3 | | | 第17号施工表 |
| 発生土運搬処理 | 70 | m3 | | | 第4号特殊施工 |
| 管路埋戻（機械埋戻・ﾊﾞｯｸﾎｳ） | 50 | m3 | | | 第6号特殊施工 |
| 下層路盤工（ｔ=30cm）<br>3 層，1.8m未満，再生ｸﾗｯｼｬｰﾗﾝ RC-40，30 m3/100m2 | 60 | m2 | | | 第27号施工表 |

第38号一位代価表　　管路土工

100.000　m　当り

| 名　称　/　規　格 | 数　量 | 単　位 | 単　価 | 金　額 | 摘　要 |
|---|---|---|---|---|---|
| 上層路盤工（ｔ=20cm）<br>2 層，1.8m未満，再生粒度調整砕石 RM-40，20 m3/100m2 | 60 | m2 | | | 第23号施工表 |
| 舗装工(人力)（ｔ=5cm）<br>50 mm，車道及び路肩，粗粒度及び密粒度ｱｽﾌｧﾙﾄ混合物，ﾌﾟﾗｲﾑｺｰﾄ(PK-3)，有 | 60 | m2 | | | 第38号施工表 |
| 合　計 | (　1 | m | 当り | | ) |

春日部市

第39号一位代価表　　既設管撤去工

100.000　m　当り

| 名　称　/　規　格 | 数　量 | 単　位 | 単　価 | 金　額 | 摘　要 |
|---|---|---|---|---|---|
| 配水用ﾎﾟﾘｴﾁﾚﾝ管 ﾒｶﾆｶﾙ形管帽　φ100 | 2 | 個 | | | |
| 撤去管吊上積込(ﾎﾟﾘｴﾁﾚﾝ管)<br>φ100 | 100 | m | | | 第24号特殊施工 |
| ﾎﾟﾘｴﾁﾚﾝ管切断<br>100mm | 17 | 口 | | | 第102号施工表 |
| 仕切弁･ﾊﾞﾀﾌﾗｲ弁設置(縦･横)人力<br>撤去，100mm | 2 | 基 | | | 第103号施工表 |
| ねじ式弁筐設置<br>撤去，A･B形 1号，有 | 2 | 箇所 | | | 第94号施工表 |
| ﾎﾟﾘｴﾁﾚﾝ管(ﾒｶﾆｶﾙ継手)布設工<br>100mm | 2 | 口 | | | 第42号施工表 |
| ﾎﾟﾘｴﾁﾚﾝ管処分<br>廃プラスチック類　中間処理受託 | 0.03 | m3 | | | 第25号特殊施工 |
| 合　計 | (　1 | m | 当り | | ) |

春日部市

第40号一位代価表　　管路土工

100.000　m　当り

| 名　称　/　規　格 | 数　量 | 単　位 | 単　価 | 金　額 | 摘　要 |
|---|---|---|---|---|---|
| 舗装版切断<br>ｱｽﾌｧﾙﾄ舗装版，15cm以下，全ての費用 | 200 | m | | | 第1号施工Ｐ |
| アスファルト切断濁水処分費<br>中間処理後,最終処分場に搬入［焼却又は溶融含まず］ | 0.3 | m3 | | | |
| アスファルト切断濁水運搬費<br>積載量2t 運搬距離 10kmまで | | 台 | | | |
| ﾊﾞｯｸﾎｳ舗装版直接掘削･積込<br>0cm超え10cm以下，ｸﾛｰﾗ型山積0.28m3，排出ｶﾞｽ対策型(第2次基準値) | 60 | m2 | | | 第13号施工表 |
| As殻運搬処理 | 3 | m3 | | | 第3号特殊施工 |
| ﾊﾞｯｸﾎｳ掘削積込<br>ｸﾛｰﾗ型山積0.28m3，排出ｶﾞｽ対策型(第2次基準値) | 80 | m3 | | | 第17号施工表 |
| 発生土運搬処理 | 80 | m3 | | | 第4号特殊施工 |
| 管路埋戻（機械埋戻・ﾊﾞｯｸﾎｳ） | 50 | m3 | | | 第6号特殊施工 |
| 下層路盤工（t=30cm）<br>3 層，1.8m未満，再生ｸﾗｯｼｬｰﾗﾝ RC-40，30 m3/100m2 | 60 | m2 | | | 第96号施工表 |

第40号一位代価表　　管路土工

100.000　m　当り

| 名　称　/　規　格 | 数　量 | 単　位 | 単　価 | 金　額 | 摘　要 |
|---|---|---|---|---|---|
| 上層路盤工（t=20cm）<br>2 層，1.8m未満，再生粒度調整砕石 RM-40，20 m3/100m2 | 60 | m2 | | | 第62号施工表 |
| 舗装工(人力)（t=5cm）<br>50 mm，車道及び路肩，粗粒度及び密粒度ｱｽﾌｧﾙﾄ混合物，ﾌﾟﾗｲﾑｺｰﾄ(PK-3)，有 | 60 | m2 | | | 第97号施工表 |
| 合　計 | (　1 | m | 当り | | ) |

第41号一位代価表　　廃材運搬費

1.000　式　当り

| 名　称　/　規　格 | 数　量 | 単　位 | 単　価 | 金　額 | 摘　要 |
|---|---|---|---|---|---|
| 準備費(運搬費用積上げ分) | 1 | 式 | | | 第104号施工表 |
| 合　計 | | 式 | | | |

第42号一位代価表　　既設管撤去工

100.000　m　当り

| 名　称　/　規　格 | 数　量 | 単　位 | 単　価 | 金　額 | 摘　要 |
|---|---|---|---|---|---|
| VSｷｬｯﾌﾟ　φ75<br>離脱防止付　塩化ﾋﾞﾆﾙ管用ﾒｶﾆｶﾙ形帽 | 2 | 個 | | | |
| 撤去管吊上積込(硬質塩化ﾋﾞﾆﾙ管)<br>75mm | 100 | m | | | 第105号施工表 |
| 硬質塩化ﾋﾞﾆﾙ管(撤去)切断<br>75mm | 17 | 口 | | | 第106号施工表 |
| 鋳鉄製仕切弁設置(縦･横型)<br>撤去，100mm以下，ｸﾚｰﾝ付ﾄﾗｯｸ4t積2.9t吊(標準) | 2 | 基 | | | 第100号施工表 |
| ねじ式弁筐設置<br>撤去，A･B形 1号，有 | 2 | 箇所 | | | 第94号施工表 |
| 硬質塩化ﾋﾞﾆﾙ管布設 RR継手工<br>75mm，有 | 2 | 口 | | | 第50号施工表 |
| 塩ビ管処分<br>廃プラスチック類　中間処理受託 | 0.22 | m3 | | | 第26号特殊施工 |
| 合　計 | (　1 | m | 当り | | ) |

春日部市

第43号一位代価表　　管路土工

100.000　m　当り

| 名　称　/　規　格 | 数　量 | 単　位 | 単　価 | 金　額 | 摘　要 |
|---|---|---|---|---|---|
| 舗装版切断<br>ｱｽﾌｧﾙﾄ舗装版，15cm以下，全ての費用 | 200 | m | | | 第1号施工Ｐ |
| アスファルト切断濁水処分費<br>中間処理後,最終処分場に搬入［焼却又は溶融含まず］ | 0.3 | m3 | | | |
| アスファルト切断濁水運搬費<br>積載量2t 運搬距離 10kmまで | | 台 | | | |
| ﾊﾞｯｸﾎｳ舗装版直接掘削･積込<br>0cm超え10cm以下，ｸﾛｰﾗ型山積0.28m3，排出ｶﾞｽ対策型(第2次基準値) | 60 | m2 | | | 第13号施工表 |
| As殻運搬処理 | 3 | m3 | | | 第3号特殊施工 |
| ﾊﾞｯｸﾎｳ掘削積込<br>ｸﾛｰﾗ型山積0.28m3，排出ｶﾞｽ対策型(第2次基準値) | 70 | m3 | | | 第17号施工表 |
| 発生土運搬処理 | 70 | m3 | | | 第4号特殊施工 |
| 管路埋戻（機械埋戻・ﾊﾞｯｸﾎｳ） | 40 | m3 | | | 第6号特殊施工 |
| 下層路盤工（t=30cm）<br>3 層，1.8m未満，再生ｸﾗｯｼｬｰﾗﾝ RC-40，30 m3/100m2 | 60 | m2 | | | 第96号施工表 |

第43号一位代価表　　管路土工

100.000　m　当り

| 名　称　/　規　格 | 数　量 | 単　位 | 単　価 | 金　額 | 摘　要 |
|---|---|---|---|---|---|
| 上層路盤工（t=20cm）<br>2 層，1.8m未満，再生粒度調整砕石 RM-40，20 m3/100m2 | 60 | m2 | | | 第62号施工表 |
| 舗装工(人力)（ｔ=5cm）<br>50 mm，車道及び路肩，粗粒度及び密粒度ｱｽﾌｧﾙﾄ混合物，ﾌﾟﾗｲﾑｺｰﾄ(PK-3)，有 | 60 | m2 | | | 第38号施工表 |
| 合　計 | (　1 | m | 当り | | ) |

第44号一位代価表　　廃材運搬費

1.000　式　当り

| 名　称　/　規　格 | 数　量 | 単　位 | 単　価 | 金　額 | 摘　要 |
|---|---|---|---|---|---|
| 準備費(運搬費用積上げ分) | 1 | 式 | | | 第104号施工表 |
| 合　計 | | 式 | | | |

第45号一位代価表　　管弁類材料費

1.000　式　当り

| 名　称　/　規　格 | 数　量 | 単　位 | 単　価 | 金　額 | 摘　要 |
|---|---|---|---|---|---|
| 仮止水 鋳鉄管　φ150<br>仮小型ﾊﾞﾙﾌﾞ | 1 | 基 | | | |
| 合　計 | | 式 | | | |

第46号一位代価表　　管布設工

1.000　式　当り

| 名　称　/　規　格 | 数　量 | 単　位 | 単　価 | 金　　額 | 摘　　要 |
|---|---|---|---|---|---|
| 仮止水工 鋳鉄管　φ150<br>仮小型ﾊﾞﾙﾌﾞ　昼間 | 1 | 箇所 | | | |
| 合　計 | | 式 | | | |

春日部市

第47号一位代価表　　管路土工

1.000　式　当り

| 名　称　/　規　格 | 数　量 | 単　位 | 単　価 | 金　額 | 摘　要 |
|---|---|---|---|---|---|
| 舗装版切断<br>ｱｽﾌｧﾙﾄ舗装版，15cm以下，全ての費用 | 3 | m | | | 第1号施工Ｐ |
| アスファルト切断濁水処分費<br>中間処理後,最終処分場に搬入［焼却又は溶融含まず］ | 0.01 | m3 | | | |
| アスファルト切断濁水運搬費<br>積載量2t 運搬距離 15kmまで | | 台 | | | |
| ﾊﾞｯｸﾎｳ舗装版直接掘削･積込<br>0cm超え10cm以下，ｸﾛｰﾗ型山積0.28m3，排出ｶﾞｽ対策型(第2次基準値) | 2 | m2 | | | 第13号施工表 |
| As殻運搬処理 | 0.1 | m3 | | | 第3号特殊施工 |
| ﾊﾞｯｸﾎｳ掘削積込<br>ｸﾛｰﾗ型山積0.28m3，排出ｶﾞｽ対策型(第2次基準値) | 3 | m3 | | | 第17号施工表 |
| 発生土運搬処理 | 3 | m3 | | | 第4号特殊施工 |
| 管路埋戻（機械投入人力転圧） | 0.3 | m3 | | | 第5号特殊施工 |
| 管路埋戻（機械埋戻・ﾊﾞｯｸﾎｳ） | 2 | m3 | | | 第6号特殊施工 |

第47号一位代価表　　管路土工

1.000　式　当り

| 名　称　/　規　格 | 数　量 | 単　位 | 単　価 | 金　額 | 摘　要 |
|---|---|---|---|---|---|
| 下層路盤工 (t=30cm)<br>3 層, 1.8m未満, 再生ｸﾗｯｼｬｰﾗﾝ<br>RC-40, 30 m3/100m2 | 2 | m2 | | | 第96号施工表 |
| 上層路盤工 (t=20cm)<br>2 層, 1.8m未満, 再生粒度調整砕石<br>RM-40, 20 m3/100m2 | 2 | m2 | | | 第62号施工表 |
| 舗装工(人力)(ｔ=5cm)<br>50 mm, 車道及び路肩, 粗粒度及び密粒度ｱｽﾌｧﾙﾄ混合物, ﾌﾟﾗｲﾑｺｰﾄ(PK-3), 有 | 2 | m2 | | | 第24号施工表 |
| 合　計 | | 式 | | | |

第48号一位代価表　　土留工　2.0m（1段）

1.000　箇所　当り

| 名　称　/　規　格 | 数　量 | 単　位 | 単　価 | 金　　額 | 摘　　要 |
|---|---|---|---|---|---|
| 軽量鋼矢板たて込み工(機械施工)<br>2.0m以下，ｸﾛｰﾗ型山積0.28m3，排出ｶﾞｽ対策型(第2次基準値) | 1.5 | m | | | 第107号施工表 |
| 軽量鋼矢板引抜工(機械施工)<br>2.0m以下，ﾊﾞｯｸﾎｳ 山積0.28m3，排出ｶﾞｽ対策型(第2次基準値) | 1.5 | m | | | 第108号施工表 |
| 支保材(軽量金属製)設置･撤去工<br>設置+撤去，1段(2.0m以下)，水圧式ﾊﾟｲﾌﾟｻﾎﾟｰﾄ | 1.5 | m | | | 第109号施工表 |
| 軽量鋼矢板賃料 | 0.283 | t | | | 第7号特殊施工 |
| 支保材（軽量金属製）賃料 | 1 | 式 | | | 第27号特殊施工 |
| 合　計 | | 箇所 | | | |

第49号一位代価表　　交通誘導警備員Ｂ

100.000　人日　当り

| 名　称　/　規　格 | 数　量 | 単　位 | 単　価 | 金　　額 | 摘　　要 |
|---|---|---|---|---|---|
| 交通誘導警備員B | | 人 | | | |
| 合　計 | (　1 | 人日 | 当り | | ) |

第9501号一位代価表　　仮設材等運搬（往路）

100.000　t　当り

| 名　称　/　規　格 | 数　量 | 単　位 | 単　価 | 金　額 | 摘　要 |
|---|---|---|---|---|---|
| 仮設材等の運搬(鋼矢板、H形鋼、覆工板、敷鉄板等)<br>北海道・東北・関東・北陸・中部，2 km，km，12m以内，各種(実数入力)，0，無 | 100 | t | | | 第110号施工表 |
| 仮設材等の積込み取卸し費<br>積込み、取卸し(片道分) | 100 | t | | | 第111号施工表 |
| 合　計 | (　1 | t | 当り | | ) |

第9502号一位代価表　　仮設材等運搬（復路）

100.000　t　当り

| 名　称　/　規　格 | 数　量 | 単　位 | 単　価 | 金　額 | 摘　要 |
|---|---|---|---|---|---|
| 仮設材等の運搬(鋼矢板、H形鋼、覆工板、敷鉄板等)<br>北海道・東北・関東・北陸・中部，2 km，km，12m以内，各種(実数入力)，0，無 | 100 | t | | | 第110号施工表 |
| 仮設材等の積込み取卸し費<br>積込み、取卸し(片道分) | 100 | t | | | 第111号施工表 |
| 合　計 | (　1 | t | 当り | | ) |

第9503号一位代価表　　試掘

1.000　箇所　当り

| 名　称　/　規　格 | 数　量 | 単　位 | 単　価 | 金　　額 | 摘　　要 |
|---|---|---|---|---|---|
| 舗装版切断<br>ｱｽﾌｧﾙﾄ舗装版，15cm以下，全ての費用 | 4 | m | | | 第1号施工Ｐ |
| アスファルト切断濁水処分費<br>中間処理後,最終処分場に搬入［焼却又は溶融含まず］ | 0.01 | m3 | | | |
| アスファルト切断濁水運搬費<br>積載量2t 運搬距離 10kmまで | | 台 | | | |
| ﾊﾞｯｸﾎｳ舗装版直接掘削･積込<br>0cm超え10cm以下，ｸﾛｰﾗ型山積0.28m3，排出ｶﾞｽ対策型(第2次基準値) | 4 | m2 | | | 第13号施工表 |
| As殻運搬処理 | 0.2 | m3 | | | 第3号特殊施工 |
| ﾊﾞｯｸﾎｳ掘削積込<br>ｸﾛｰﾗ型山積0.28m3，排出ｶﾞｽ対策型(第2次基準値) | 5 | m3 | | | 第17号施工表 |
| 発生土運搬処理 | 5 | m3 | | | 第4号特殊施工 |
| 管路埋戻（機械投入人力転圧） | 0.7 | m3 | | | 第5号特殊施工 |
| 管路埋戻（機械埋戻・ﾊﾞｯｸﾎｳ） | 3 | m3 | | | 第6号特殊施工 |

第9503号一位代価表　　試掘

1.000　箇所　当り

| 名　称　/　規　格 | 数　量 | 単　位 | 単　価 | 金　　額 | 摘　　要 |
|---|---|---|---|---|---|
| 下層路盤工（ｔ=30cm）<br>3 層，1.8m未満，再生ｸﾗｯｼｬｰﾗﾝ<br>RC-40，30 m3/100m2 | 4 | m2 | | | 第27号施工表 |
| 上層路盤工（ｔ=20cm）<br>2 層，1.8m未満，再生粒度調整砕石<br>RM-40，20 m3/100m2 | 4 | m2 | | | 第23号施工表 |
| 舗装工(人力)（ｔ=5cm）<br>50 mm，車道及び路肩，粗粒度及び密粒度ｱｽﾌｧﾙﾄ混合物，ﾌﾟﾗｲﾑｺｰﾄ(PK-3)，有 | 4 | m2 | | | 第38号施工表 |
| 合　計 | | 箇所 | | | |

第9504号一位代価表　　図面作成

1.000　式　当り

| 名　称　/　規　格 | 数　量 | 単　位 | 単　価 | 金　　額 | 摘　　要 |
|---|---|---|---|---|---|
| 主任技師 | | 人 | | | |
| 技師（A） | | 人 | | | |
| 技師（B） | | 人 | | | |
| 技師（C） | | 人 | | | |
| 技術員 | | 人 | | | |
| 合　計 | | 式 | | | |

春日部市

第9505号一位代価表　　数量計算

1.000　式　当り

| 名　称　/　規　格 | 数　量 | 単　位 | 単　価 | 金　　額 | 摘　　要 |
|---|---|---|---|---|---|
| 主任技師 | | 人 | | | |
| 技師（A） | | 人 | | | |
| 技師（B） | | 人 | | | |
| 技師（C） | | 人 | | | |
| 技術員 | | 人 | | | |
| 合　計 | | 式 | | | |

第9506号一位代価表　　通水試験

2,000.000　m　当り

| 名　称　/　規　格 | 数　量 | 単　位 | 単　価 | 金　　額 | 摘　　要 |
|---|---|---|---|---|---|
| 通水試験工(径800mm以下)<br>無(既設管と連絡して給水車不要) | | 日 | | | 第112号施工表 |
| 合　計 | (　1 | m | 当り | | ) |

第 0001 号 一位代価表(施工歩掛表)　　鋳鉄管布設 吊込み据付工 機械　　10.00　m　　当り

(WJ102010)

| 名 称 / 規 格 | 数 量 | 単 位 | 単 価 | 金 額 | 摘 要 |
|---|---|---|---|---|---|
| 特殊作業員 | | 人 | | | |
| 普通作業員 | | 人 | | | |
| ﾄﾗｯｸ[ｸﾚｰﾝ装置付]通称4～4.5t積級 吊能力2.9t | | 時間 | | | 第2号施工表 |
| 諸雑費 (まるめ) | 1.000 | 式 | | | |
| 合 計 | 1 | m | 当り | | |

| | 条件名称 | 入力名称 |
|---|---|---|
| J01 | 呼び径 | 250mm |
| J02 | 使用機械 | ｸﾚｰﾝ付ﾄﾗｯｸ4t積2.9t吊(標準) |
| J07 | 施工条件補正 | 無 |

第 0002 号 一位代価表(施工歩掛表)　　ﾄﾗｯｸ[ｸﾚｰﾝ装置付]通称4～4.5t積級 吊能力2.9t　　1.00 時間　　当り

(WJ802013)

| 名 称 / 規 格 | 数 量 | 単 位 | 単 価 | 金 額 | 摘 要 |
|---|---|---|---|---|---|
| 運転手(特殊) | | 人 | | | |
| 軽油 | | L | | | |
| トラック[クレーン装置付] 通称4～4.5t積級 吊能力2.9t | | hr | | | |
| 合 計 | 1 | 時間 | 当り | | |

第 0003 号 一位代価表(施工歩掛表)　　鋳鉄管布設 GX形継手接合　　1.00　口　　当り

(WJ102075)

| 名　称　/　規　格 | 数　量 | 単　位 | 単　価 | 金　　額 | 摘　　要 |
|---|---|---|---|---|---|
| 特殊作業員 | | 人 | | | |
| 普通作業員 | | 人 | | | |
| 諸雑費（率・まるめ） | 1 | 式 | | | |
| 合　計 | 1 | 口 | 当り | | |

| | 条件名称 | 入力名称 |
|---|---|---|
| J01 | 呼び径 | 250mm |
| J02 | 接合区分 | P-Link､G-Linkの接合無 |
| J03 | ﾗｲﾅの有無 | ﾗｲﾅを含まない継手の接合 |
| J04 | 管種 | 異形管 |

第 0004 号 一位代価表(施工歩掛表)　　鋳鉄管布設 GX形継手接合　　1.00　口　　当り

(WJ102075)

| 名　称　/　規　格 | 数　量 | 単　位 | 単　価 | 金　　額 | 摘　　要 |
|---|---|---|---|---|---|
| 特殊作業員 | | 人 | | | |
| 普通作業員 | | 人 | | | |
| 諸雑費（率・まるめ） | 1 | 式 | | | |
| 合　計 | 1 | 口 | 当り | | |

| | 条件名称 | 入力名称 |
|---|---|---|
| J01 | 呼び径 | 250mm |
| J02 | 接合区分 | P-Link､G-Linkの接合無 |
| J03 | ﾗｲﾅの有無 | ﾗｲﾅを含む継手の接合 |
| J04 | 管種 | 異形管 |

第 0005 号 一位代価表(施工歩掛表)　　鋳鉄管布設 GX形継手接合　　1.00　口　　当り

(WJ102075)

| 名　称　/　規　格 | 数　量 | 単　位 | 単　価 | 金　　額 | 摘　　要 |
|---|---|---|---|---|---|
| 特殊作業員 | | 人 | | | |
| 普通作業員 | | 人 | | | |
| 諸雑費（率・まるめ） | 1 | 式 | | | |
| 合　計 | 1 | 口 | 当り | | |

| | 条件名称 | 入力名称 |
|---|---|---|
| J01 | 呼び径 | 250mm |
| J02 | 接合区分 | G-Link接合 |
| J03 | ﾗｲﾅの有無 | ﾗｲﾅを含む継手の接合 |
| J04 | 管種 | 異形管 |

第 0006 号 一位代価表(施工歩掛表)　　鋳鉄管切断･溝切り同時(切断機)　　1.00　口　　当り

(WJ107020)

| 名　称　/　規　格 | 数　量 | 単　位 | 単　価 | 金　　額 | 摘　　要 |
|---|---|---|---|---|---|
| 特殊作業員 | | 人 | | | |
| 普通作業員 | | 人 | | | |
| 鋳鉄管切断機 溝切加工機　機械損料<br>ﾀｯﾋﾟﾝねじ用　φ250 | | 日 | | | |
| 諸雑費（率・まるめ） | 1 | 式 | | | |
| 合　計 | 1 | 口 | 当り | | |

| | 条件名称 | 入力名称 |
|---|---|---|
| J01 | 呼び径 | 250mm |

第 0007 号 一位代価表(施工歩掛表)　　鋳鉄布設 NS･SII･GX継手挿口加工　　1.00　口　　当り

(WJ102080)

| 名　称　/　規　格 | 数　量 | 単　位 | 単　価 | 金　　額 | 摘　　要 |
|---|---|---|---|---|---|
| 特殊作業員 | | 人 | | | |
| 普通作業員 | | 人 | | | |
| 諸雑費（率・まるめ） | 1 | 式 | | | |
| 合　計 | 1 | 口 | 当り | | |

| | 条件名称 | 入力名称 |
|---|---|---|
| J01 | 継手区分 | GX形継手 |
| J02 | 方式 | ﾀｯﾋﾟﾝねじ式 |
| J03 | 呼び径 | 250mm |

第 0008 号 一位代価表(施工歩掛表)　　鋳鉄製仕切弁設置(縦･横型)　　1.00　基　　当り

(WJ108010)

| 名　称　/　規　格 | 数　量 | 単　位 | 単　価 | 金　　額 | 摘　　要 |
|---|---|---|---|---|---|
| 特殊作業員 | | 人 | | | |
| 普通作業員 | | 人 | | | |
| ﾄﾗｯｸ[ｸﾚｰﾝ装置付]通称4～4.5t積級 吊能力2.9t | | 時間 | | | 第2号施工表 |
| 諸雑費（まるめ） | 1.000 | 式 | | | |
| 合　計 | 1 | 基 | 当り | | |

| | 条件名称 | 入力名称 |
|---|---|---|
| J01 | 作業区分 | 設置 |
| J02 | 呼び径 | 250mm |
| J04 | 使用機械 | ｸﾚｰﾝ付ﾄﾗｯｸ4t積2.9t吊(標準) |

第 0009 号 一位代価表(施工歩掛表)　　ねじ式弁筐設置　　1.00 箇所　　当り

(WJ108130)

| 名　称　/　規　格 | 数　量 | 単　位 | 単　価 | 金　　額 | 摘　　要 |
|---|---|---|---|---|---|
| 普通作業員 | | 人 | | | |
| 合　計 | 1 | 箇所 | 当り | | |

| | 条件名称 | 入力名称 |
|---|---|---|
| J01 | 作業区分 | 設置 |
| J02 | ねじ式弁筐種類 | A･B形 1号 |
| J03 | 底版の有無 | 有 |

第 0010 号 一位代価表(施工歩掛表)　　鋳鉄管(撤去)切断　　1.00　口　　当り

(WJ109010)

| 名　称　/　規　格 | 数　量 | 単　位 | 単　価 | 金　　額 | 摘　　要 |
|---|---|---|---|---|---|
| 特殊作業員 | | 人 | | | |
| 普通作業員 | | 人 | | | |
| 鋳鉄管切断機 溝切加工機〔既設管撤去〕　機械損料<br>φ250 | | 日 | | | |
| 諸雑費 (率・まるめ) | 1 | 式 | | | |
| 合　計 | 1 | 口 | 当り | | |

| | 条件名称 | 入力名称 |
|---|---|---|
| J01 | 撤去管材質 | 鋳鉄(FC) |
| J02 | ｶｯﾀｰ種類 | ｴﾝｼﾞﾝｶｯﾀｰ使用 |
| J03 | 呼び径 | 250mm |

第 0011 号 一位代価表(施工歩掛表)　鋳鉄管布設 管明示ﾃｰﾌﾟ工　100.00　m　当り

(WJ102130)

| 名　称　/　規　格 | 数　量 | 単　位 | 単　価 | 金　額 | 摘　要 |
|---|---|---|---|---|---|
| 普通作業員 | | 人 | | | |
| 合　計 | 1 | m | 当り | | |

| | 条件名称 | 入力名称 |
|---|---|---|
| J01 | 呼び径･寸法 | φ250mm×5000mm |
| J02 | 天端明示作業の有無 | 無 |

第 0012 号 一位代価表(施工歩掛表)　管明示ｼｰﾄ工　100.00　m　当り

(WJ102140)

| 名　称　/　規　格 | 数　量 | 単　位 | 単　価 | 金　額 | 摘　要 |
|---|---|---|---|---|---|
| 普通作業員 | | 人 | | | |
| 合　計 | 1 | m | 当り | | |

第 0013 号 一位代価表(施工歩掛表)　ﾊﾞｯｸﾎｳ舗装版直接掘削･積込　100.00　m2　当り

(WJ501040)

| 名　称　/　規　格 | 数　量 | 単　位 | 単　価 | 金　額 | 摘　要 |
|---|---|---|---|---|---|
| 土木一般世話役 | | 人 | | | |
| 普通作業員 | | 人 | | | |
| ﾊﾞｯｸﾎｳ運転<br>ｸﾛｰﾗ型山積0.28m3, 排出ｶﾞｽ対策型(第2次基準値) | | 時間 | | | 第14号施工表 |
| 諸雑費 (まるめ) | 1.000 | 式 | | | |
| 合　計 | 1 | m2 | 当り | | |

| | 条件名称 | 入力名称 |
|---|---|---|
| J01 | 舗装厚 | 0cm超え10cm以下 |
| J02 | ﾊﾞｯｸﾎｳ機種 | ｸﾛｰﾗ型山積0.28m3 |
| J03 | ﾊﾞｯｸﾎｳ規格 | 排出ｶﾞｽ対策型(第2次基準値) |

第 0014 号 一位代価表(施工歩掛表)　ﾊﾞｯｸﾎｳ運転　1.00 時間　当り

(WJ501041)

| 名　称　/　規　格 | 数　量 | 単　位 | 単　価 | 金　額 | 摘　要 |
|---|---|---|---|---|---|
| 運転手(特殊) | | 人 | | | |
| 軽油 | | L | | | |
| バックホウ(クローラ型)[標準型]<br>排出ガス対策型(第2次基準) バケット容量0.28m3 | | hr | | | |
| 合　計 | 1 | 時間 | 当り | | |

| | 条件名称 | 入力名称 |
|---|---|---|
| J01 | ﾊﾞｯｸﾎｳ機種 | ｸﾛｰﾗ型山積0.28m3 |
| J02 | ﾊﾞｯｸﾎｳ規格 | 排出ｶﾞｽ対策型(第2次基準値) |

第 0015 号 一位代価表(施工歩掛表)　発生土･As塊･Co塊処理　10.00　m3　当り

(WJ501030)

| 名　称　/　規　格 | 数　量 | 単　位 | 単　価 | 金　額 | 摘　要 |
|---|---|---|---|---|---|
| ﾀﾞﾝﾌﾟﾄﾗｯｸ運転 4t<br>良好 | | 日 | | | 第16号施工表 |
| 諸雑費 (まるめ) | 1.000 | 式 | | | |
| 合　計 | 1 | m3 | 当り | | |

| | 条件名称 | 入力名称 |
|---|---|---|
| J01 | 施工区分 | As塊･Co塊(無筋) |
| J02 | ﾀﾞﾝﾌﾟﾄﾗｯｸ規格 | 4t積 |
| J03 | 積込機種 | ﾊﾞｯｸﾎｳ山積0.28m3 |
| J04 | DID区間の有無 | 有 |
| J12 | 運搬距離(4t)山積0.28m3<br>DID有 | 9.0km以下 |
| J19 | ﾀｲﾔ損耗費 | 良好 |
| J20 | 処分費計上の有無 | 無 |

第 0016 号 一位代価表(施工歩掛表)　ﾀﾞﾝﾌﾟﾄﾗｯｸ運転 4t　1.00　日　当り

(WJ501031)

| 名　称　/　規　格 | 数　量 | 単　位 | 単　価 | 金　額 | 摘　要 |
|---|---|---|---|---|---|
| 運転手(一般) | | 人 | | | |
| 軽油 | | L | | | |
| ダンプトラック[オンロード･ディーゼル]<br>通称4t積級 | | 供用日 | | | |
| タイヤ損耗費<br>4t積級 良好 供用日 | | 供用日 | | | |
| 諸雑費 (まるめ) | 1.000 | 式 | | | |
| 合　計 | 1 | 日 | 当り | | |

| | 条件名称 | 入力名称 |
|---|---|---|
| J01 | ﾀｲﾔ損耗費 | 良好 |

第 0017 号 一位代価表(施工歩掛表)　ﾊﾞｯｸﾎｳ掘削積込　100.00　m3　当り

(WJ501010)

| 名　称　/　規　格 | 数　量 | 単　位 | 単　価 | 金　額 | 摘　要 |
|---|---|---|---|---|---|
| 土木一般世話役 | | 人 | | | |
| 普通作業員 | | 人 | | | |
| ﾊﾞｯｸﾎｳ運転<br>ｸﾛｰﾗ型山積0.28m3, 排出ｶﾞｽ対策型(第2次基準値) | | 時間 | | | 第18号施工表 |
| 諸雑費 (まるめ) | 1.000 | 式 | | | |
| 合　計 | 1 | m3 | 当り | | |

| | 条件名称 | 入力名称 |
|---|---|---|
| J01 | ﾊﾞｯｸﾎｳ機種 | ｸﾛｰﾗ型山積0.28m3 |
| J02 | ﾊﾞｯｸﾎｳ規格 | 排出ｶﾞｽ対策型(第2次基準値) |

第 0018 号 一位代価表(施工歩掛表)　ﾊﾞｯｸﾎｳ運転　1.00 時間　当り

(WJ501013)

| 名　称　/　規　格 | 数　量 | 単　位 | 単　価 | 金　額 | 摘　要 |
|---|---|---|---|---|---|
| 運転手(特殊) | | 人 | | | |
| 軽油 | | L | | | |
| バックホウ(クローラ型)[標準型]<br>排出ガス対策型(第2次基準) バケット容量0.28m3 | | hr | | | |
| 合　計 | 1 | 時間 | 当り | | |

| | 条件名称 | 入力名称 |
|---|---|---|
| J01 | ﾊﾞｯｸﾎｳ機種 | ｸﾛｰﾗ型山積0.28m3 |
| J02 | ﾊﾞｯｸﾎｳ規格 | 排出ｶﾞｽ対策型(第2次基準値) |

第 0019 号 一位代価表(施工歩掛表)　　発生土･As塊･Co塊処理　　10.00　m3　　当り

(WJ501030)

| 名　称　/　規　格 | 数　量 | 単　位 | 単　価 | 金　　額 | 摘　　要 |
|---|---|---|---|---|---|
| ﾀﾞﾝﾌﾟﾄﾗｯｸ運転 4t<br>良好 | | 日 | | | 第16号施工表 |
| 諸雑費（まるめ） | 1.000 | 式 | | | |
| 合　計 | 1 | m3 | 当り | | |

| | 条件名称 | 入力名称 |
|---|---|---|
| J01 | 施工区分 | 土砂 |
| J02 | ﾀﾞﾝﾌﾟﾄﾗｯｸ規格 | 4t積 |
| J03 | 積込機種 | ﾊﾞｯｸﾎｳ山積0.28m3 |
| J04 | DID区間の有無 | 有 |
| J12 | 運搬距離(4t)山積0.28m3<br>DID有 | 9.0km以下 |
| J19 | ﾀｲﾔ損耗費 | 良好 |
| J20 | 処分費計上の有無 | 無 |

第 0020 号 一位代価表(施工歩掛表)　　ﾀﾝﾊﾟ運転　　1.00　日　　当り

(WJ501022)

| 名　称　/　規　格 | 数　量 | 単　位 | 単　価 | 金　　額 | 摘　　要 |
|---|---|---|---|---|---|
| 特殊作業員 | | 人 | | | |
| ガソリン<br>レギュラー | | L | | | |
| タンパ及びランマ<br>質量 通称60～80kg級 | | 日 | | | |
| 諸雑費（まるめ） | 1.000 | 式 | | | |
| 合　計 | 1 | 日 | 当り | | |

第 0021 号 一位代価表(施工歩掛表)　　路盤工　　100.00　m2　　当り

(WJ501050)

| 名　称　/　規　格 | 数　量 | 単　位 | 単　価 | 金　　額 | 摘　　要 |
|---|---|---|---|---|---|
| 普通作業員 | | 人 | | | |
| 再生クラッシャーラン<br>RC-40 | 25.400 | m3 | | | |
| ﾀﾝﾊﾟ運転 | | 日 | | | 第22号施工表 |
| 諸雑費（まるめ） | 1.000 | 式 | | | |
| 合　計 | 1 | m2 | 当り | | |

| | 条件名称 | 入力名称 |
|---|---|---|
| J01 | 施工層数 | 2 層 |
| J02 | 施工幅 | 1.8m未満 |
| J03 | 路盤材料 | 再生ｸﾗｯｼｬｰﾗﾝ RC-40 |
| J04 | 路盤材設計量 | 20 m3/100m2 |

第 0022 号 一位代価表(施工歩掛表)　　ﾀﾝﾊﾟ運転　　1.00　日　　当り

(WJ501052)

| 名　称　/　規　格 | 数　量 | 単　位 | 単　価 | 金　　額 | 摘　　要 |
|---|---|---|---|---|---|
| 特殊作業員 | | 人 | | | |
| ガソリン<br>レギュラー | | L | | | |
| タンパ及びランマ<br>質量 通称60～80kg級 | | 日 | | | |
| 諸雑費（まるめ） | 1.000 | 式 | | | |
| 合　計 | 1 | 日 | 当り | | |

第 0023 号 一位代価表(施工歩掛表)　　路盤工　　100.00　m2　　当り

(WJ501050)

| 名　称　/　規　格 | 数　量 | 単　位 | 単　価 | 金　　額 | 摘　　要 |
|---|---|---|---|---|---|
| 普通作業員 | | 人 | | | |
| 再生粒度調整砕石<br>RM-40 | 25.400 | m3 | | | |
| ﾀﾝﾊﾟ運転 | | 日 | | | 第22号施工表 |
| 諸雑費（まるめ） | 1.000 | 式 | | | |
| 合　計 | 1 | m2 | 当り | | |

| | 条件名称 | 入力名称 |
|---|---|---|
| J01 | 施工層数 | 2 層 |
| J02 | 施工幅 | 1.8m未満 |
| J03 | 路盤材料 | 再生粒度調整砕石 RM-40 |
| J04 | 路盤材設計量 | 20 m3/100m2 |

第 0024 号 一位代価表(施工歩掛表)　　舗装工(人力)　　100.00　m2　　当り

(WJ501080)

| 名　称　/　規　格 | 数　量 | 単　位 | 単　価 | 金　　額 | 摘　　要 |
|---|---|---|---|---|---|
| 土木一般世話役 | | 人 | | | |
| 特殊作業員 | | 人 | | | |
| 普通作業員 | | 人 | | | |
| アスファルト混合物 | 12.573 | t | | | |
| アスファルト乳剤<br>PK-3 プライムコート用 | | L | | | |
| 振動ﾛｰﾗ運転 | | 日 | | | 第25号施工表 |
| 振動ｺﾝﾊﾟｸﾀ運転 | | 日 | | | 第26号施工表 |
| 諸雑費(その他材料)(率) | 1 | 式 | | | |
| 諸雑費 (率・まるめ) | 1 | 式 | | | |
| 合　計 | 1 | m2 | 当り | | |

| | 条件名称 | 入力名称 |
|---|---|---|
| J01 | 1層当り仕上り厚 | 50 mm |
| J02 | 歩車道区分 | 車道及び路肩 |
| J03 | ｱｽﾌｧﾙﾄ混合物 | 粗粒度及び密粒度ｱｽﾌｧﾙﾄ混合物 |
| J04 | 瀝青材料 | ﾌﾟﾗｲﾑｺｰﾄ(PK-3) |
| J05 | 砂の散布有無 | 有 |

第 0025 号 一位代価表(施工歩掛表)　　振動ﾛｰﾗ運転　　1.00　日　　当り

(WJ501081)

| 名　称　/　規　格 | 数　量 | 単　位 | 単　価 | 金　　額 | 摘　　要 |
|---|---|---|---|---|---|
| 特殊作業員 | | 人 | | | |
| 軽油 | | L | | | |
| 振動ローラ(舗装用)[ハンドガイド式]<br>運転質量0.5～0.6t | | 供用日 | | | |
| 諸雑費（まるめ） | 1.000 | 式 | | | |
| 合　計 | 1 | 日 | 当り | | |

第 0026 号 一位代価表(施工歩掛表)　　振動ｺﾝﾊﾟｸﾀ運転　　1.00　日　　当り

(WJ501082)

| 名　称　/　規　格 | 数　量 | 単　位 | 単　価 | 金　　額 | 摘　　要 |
|---|---|---|---|---|---|
| 特殊作業員 | | 人 | | | |
| ガソリン<br>レギュラー | | L | | | |
| 振動コンパクタ[前進型]<br>通称40～60kg級 | | 供用日 | | | |
| 諸雑費（まるめ） | 1.000 | 式 | | | |
| 合　計 | 1 | 日 | 当り | | |

第 0027 号 一位代価表(施工歩掛表)　　路盤工　　100.00　m2　　当り

(WJ501050)

| 名　称　/　規　格 | 数　量 | 単　位 | 単　価 | 金　　額 | 摘　　要 |
|---|---|---|---|---|---|
| 普通作業員 | | 人 | | | |
| 再生クラッシャーラン<br>RC-40 | 38.100 | m3 | | | |
| ﾀﾝﾊﾟ運転 | | 日 | | | 第22号施工表 |
| 諸雑費（まるめ） | 1.000 | 式 | | | |
| 合　計 | 1 | m2 | 当り | | |

| | 条件名称 | 入力名称 |
|---|---|---|
| J01 | 施工層数 | 3 層 |
| J02 | 施工幅 | 1.8m未満 |
| J03 | 路盤材料 | 再生ｸﾗｯｼｬｰﾗﾝ RC-40 |
| J04 | 路盤材設計量 | 30 m3/100m2 |

第 0028 号 一位代価表(施工歩掛表)　　軽量鋼矢板たて込み工(機械施工)　　100.00　m　　当り

(WJ101021)

| 名　称　/　規　格 | 数　量 | 単　位 | 単　価 | 金　　額 | 摘　　要 |
|---|---|---|---|---|---|
| 土木一般世話役 | | 人 | | | |
| 特殊作業員 | | 人 | | | |
| 普通作業員 | | 人 | | | |
| ﾊﾞｯｸﾎｳ運転<br>ｸﾛｰﾗ型山積0.28m3, 排出ｶﾞｽ対策型(第2次基準値) | | 時間 | | | 第18号施工表 |
| 諸雑費 (まるめ) | 1.000 | 式 | | | |
| 合　計 | 1 | m | 当り | | |

| | 条件名称 | 入力名称 |
|---|---|---|
| J01 | 掘削深 | 3.0m以下 |
| J02 | ﾊﾞｯｸﾎｳ機種 | ｸﾛｰﾗ型山積0.28m3 |
| J03 | ﾊﾞｯｸﾎｳ規格 | 排出ｶﾞｽ対策型(第2次基準値) |

第 0029 号 一位代価表(施工歩掛表)　　軽量鋼矢板引抜工(機械施工)　　100.00　m　　当り

(WJ101022)

| 名　称　/　規　格 | 数　量 | 単　位 | 単　価 | 金　　額 | 摘　　要 |
|---|---|---|---|---|---|
| 土木一般世話役 | | 人 | | | |
| 特殊作業員 | | 人 | | | |
| 普通作業員 | | 人 | | | |
| ﾊﾞｯｸﾎｳ運転<br>ｸﾛｰﾗ型山積0.28m3, 排出ｶﾞｽ対策型(第2次基準値) | | 時間 | | | 第18号施工表 |
| 諸雑費 (まるめ) | 1.000 | 式 | | | |
| 合　計 | 1 | m | 当り | | |

| | 条件名称 | 入力名称 |
|---|---|---|
| J01 | 掘削深 | 3.0m以下 |
| J02 | 使用機械 | ﾊﾞｯｸﾎｳ 山積0.28m3 |
| J05 | ﾊﾞｯｸﾎｳ規格 | 排出ｶﾞｽ対策型(第2次基準値) |

第 0030 号 一位代価表(施工歩掛表)　　支保材(軽量金属製)設置･撤去工　　100.00　m　　当り

(WJ101050)

| 名　称　/　規　格 | 数　量 | 単　位 | 単　価 | 金　　額 | 摘　　要 |
|---|---|---|---|---|---|
| 腹起し材賃料 | 1.000 | 式 | | | |
| 切梁材賃料 | 1.000 | 式 | | | |
| 水圧ポンプ賃料 | 1.000 | 式 | | | |
| 土木一般世話役 | | 人 | | | |
| 特殊作業員 | | 人 | | | |
| 普通作業員 | | 人 | | | |
| 諸雑費（まるめ） | 1.000 | 式 | | | |
| 合　計 | 1 | m | 当り | | |

| | 条件名称 | 入力名称 |
|---|---|---|
| J01 | 作業区分 | 設置+撤去 |
| J02 | 設置段数(掘削深) | 2段(3.5m以下) |
| J03 | 切梁材種別 | 水圧式ﾊﾟｲﾌﾟｻﾎﾟｰﾄ |

第 0031 号 一位代価表(施工歩掛表)　ﾎﾟﾘｴﾁﾚﾝ管(融着接合)布設 据付工　10.00 m 当り

(WJ105030)

| 名 称 / 規 格 | 数 量 | 単 位 | 単 価 | 金 額 | 摘 要 |
|---|---|---|---|---|---|
| 特殊作業員 | | 人 | | | |
| 普通作業員 | | 人 | | | |
| 諸雑費（まるめ） | 1.000 | 式 | | | |
| 合 計 | 1 | m | 当り | | |

| | 条件名称 | 入力名称 |
|---|---|---|
| J01 | 呼び径 | 150mm |

第 0032 号 一位代価表(施工歩掛表)　ﾎﾟﾘｴﾁﾚﾝ管(融着接合)布設 継手工　1.00 箇所 当り

(WJ105040)

| 名 称 / 規 格 | 数 量 | 単 位 | 単 価 | 金 額 | 摘 要 |
|---|---|---|---|---|---|
| 特殊作業員 | | 人 | | | |
| 普通作業員 | | 人 | | | |
| 諸雑費（率・まるめ） | 1 | 式 | | | |
| 合 計 | 1 | 箇所 | 当り | | |

| | 条件名称 | 入力名称 |
|---|---|---|
| J01 | 呼び径 | 150mm |
| J02 | 継手口 | 1口継手 |

第 0033 号 一位代価表(施工歩掛表)　ﾎﾟﾘｴﾁﾚﾝ管(融着接合)布設 継手工　1.00 箇所　当り

(WJ105040)

| 名　称　/　規　格 | 数　量 | 単　位 | 単　価 | 金　額 | 摘　要 |
|---|---|---|---|---|---|
| 特殊作業員 | | 人 | | | |
| 普通作業員 | | 人 | | | |
| 諸雑費（率・まるめ） | 1 | 式 | | | |
| 合　計 | 1 | 箇所 | 当り | | |

| | 条件名称 | 入力名称 |
|---|---|---|
| J01 | 呼び径 | 150mm |
| J02 | 継手口 | 2口継手(標準) |

第 0034 号 一位代価表(施工歩掛表)　ﾎﾟﾘｴﾁﾚﾝ管(ﾒｶﾆｶﾙ継手)布設継手工　1.00 口　当り

(WJ105050)

| 名　称　/　規　格 | 数　量 | 単　位 | 単　価 | 金　額 | 摘　要 |
|---|---|---|---|---|---|
| 特殊作業員 | | 人 | | | |
| 普通作業員 | | 人 | | | |
| 諸雑費（率・まるめ） | 1 | 式 | | | |
| 合　計 | 1 | 口 | 当り | | |

| | 条件名称 | 入力名称 |
|---|---|---|
| J01 | 呼び径 | 150mm |

第 0035 号 一位代価表(施工歩掛表)　硬質塩化ﾋﾞﾆﾙ管布設 RR継手工　1.00　口　当り

(WJ104030)

| 名　称　/　規　格 | 数　量 | 単　位 | 単　価 | 金　額 | 摘　要 |
|---|---|---|---|---|---|
| 特殊作業員 | | 人 | | | |
| 普通作業員 | | 人 | | | |
| 諸雑費（率・まるめ） | 1 | 式 | | | |
| 合　計 | 1 | 口 | 当り | | |

| | 条件名称 | 入力名称 |
|---|---|---|
| J01 | 呼び径 | 150mm |
| J02 | 離脱防止金具の使用の有無 | 有 |

第 0036 号 一位代価表(施工歩掛表)　仕切弁･ﾊﾞﾀﾌﾗｲ弁設置(縦･横)人力　1.00　基　当り

(WJ108030)

| 名　称　/　規　格 | 数　量 | 単　位 | 単　価 | 金　額 | 摘　要 |
|---|---|---|---|---|---|
| 特殊作業員 | | 人 | | | |
| 普通作業員 | | 人 | | | |
| 諸雑費（まるめ） | 1.000 | 式 | | | |
| 合　計 | 1 | 基 | 当り | | |

| | 条件名称 | 入力名称 |
|---|---|---|
| J01 | 作業区分 | 設置 |
| J02 | 呼び径 | 150mm |

第 0037 号 一位代価表(施工歩掛表)　ﾎﾟﾘｴﾁﾚﾝ管布設 管明示ﾃｰﾌﾟ工　100.00　m　当り

(WJ105060)

| 名　称　/　規　格 | 数　量 | 単　位 | 単　価 | 金　　額 | 摘　　要 |
|---|---|---|---|---|---|
| 普通作業員 | | 人 | | | |
| 合　計 | 1 | m | 当り | | |

| | 条件名称 | 入力名称 |
|---|---|---|
| J01 | 呼び径 | φ150mm |

第 0038 号 一位代価表(施工歩掛表)　　舗装工(人力)　　100.00　m2　　当り

(WJ501080)

| 名　称　/　規　格 | 数　量 | 単　位 | 単　価 | 金　　額 | 摘　　要 |
|---|---|---|---|---|---|
| 土木一般世話役 | | 人 | | | |
| 特殊作業員 | | 人 | | | |
| 普通作業員 | | 人 | | | |
| アスファルト混合物 | 12.573 | t | | | |
| アスファルト乳剤<br>PK-3 プライムコート用 | | L | | | |
| 振動ﾛｰﾗ運転 | | 日 | | | 第25号施工表 |
| 振動ｺﾝﾊﾟｸﾀ運転 | | 日 | | | 第26号施工表 |
| 諸雑費(その他材料)(率) | 1 | 式 | | | |
| 諸雑費 (率・まるめ) | 1 | 式 | | | |
| 合　計 | 1 | m2 | 当り | | |

| | 条件名称 | 入力名称 |
|---|---|---|
| J01 | 1層当り仕上り厚 | 50 mm |
| J02 | 歩車道区分 | 車道及び路肩 |
| J03 | ｱｽﾌｧﾙﾄ混合物 | 粗粒度及び密粒度ｱｽﾌｧﾙﾄ混合物 |
| J04 | 瀝青材料 | ﾌﾟﾗｲﾑｺｰﾄ(PK-3) |
| J05 | 砂の散布有無 | 有 |

第 0039 号 一位代価表(施工歩掛表)　ﾎﾟﾘｴﾁﾚﾝ管(融着接合)布設 据付工　10.00 m 当り

(WJ105030)

| 名 称 / 規 格 | 数 量 | 単 位 | 単 価 | 金 額 | 摘 要 |
|---|---|---|---|---|---|
| 特殊作業員 | | 人 | | | |
| 普通作業員 | | 人 | | | |
| 合 計 | 1 | m | 当り | | |

| | 条件名称 | 入力名称 |
|---|---|---|
| J01 | 呼び径 | 100mm |

第 0040 号 一位代価表(施工歩掛表)　ﾎﾟﾘｴﾁﾚﾝ管(融着接合)布設 継手工　1.00 箇所 当り

(WJ105040)

| 名 称 / 規 格 | 数 量 | 単 位 | 単 価 | 金 額 | 摘 要 |
|---|---|---|---|---|---|
| 特殊作業員 | | 人 | | | |
| 普通作業員 | | 人 | | | |
| 諸雑費（率・まるめ） | 1 | 式 | | | |
| 合 計 | 1 | 箇所 | 当り | | |

| | 条件名称 | 入力名称 |
|---|---|---|
| J01 | 呼び径 | 100mm |
| J02 | 継手口 | 1口継手 |

第 0041 号 一位代価表(施工歩掛表)　ﾎﾟﾘｴﾁﾚﾝ管(融着接合)布設 継手工　1.00 箇所　当り

(WJ105040)

| 名　称　/　規　格 | 数　量 | 単　位 | 単　価 | 金　額 | 摘　要 |
|---|---|---|---|---|---|
| 特殊作業員 | | 人 | | | |
| 普通作業員 | | 人 | | | |
| 諸雑費（率・まるめ） | 1 | 式 | | | |
| 合　計 | 1 | 箇所 | 当り | | |

| | 条件名称 | 入力名称 |
|---|---|---|
| J01 | 呼び径 | 100㎜ |
| J02 | 継手口 | 2口継手(標準) |

第 0042 号 一位代価表(施工歩掛表)　ﾎﾟﾘｴﾁﾚﾝ管(ﾒｶﾆｶﾙ継手)布設継手工　1.00　口　当り

(WJ105050)

| 名　称　/　規　格 | 数　量 | 単　位 | 単　価 | 金　額 | 摘　要 |
|---|---|---|---|---|---|
| 特殊作業員 | | 人 | | | |
| 普通作業員 | | 人 | | | |
| 諸雑費（率・まるめ） | 1 | 式 | | | |
| 合　計 | 1 | 口 | 当り | | |

| | 条件名称 | 入力名称 |
|---|---|---|
| J01 | 呼び径 | 100㎜ |

第 0043 号 一位代価表(施工歩掛表)　硬質塩化ﾋﾞﾆﾙ管布設 RR継手工　1.00　口　当り

(WJ104030)

| 名　称　/　規　格 | 数　量 | 単　位 | 単　価 | 金　額 | 摘　要 |
|---|---|---|---|---|---|
| 特殊作業員 | | 人 | | | |
| 普通作業員 | | 人 | | | |
| 諸雑費（率・まるめ） | 1 | 式 | | | |
| 合　計 | 1 | 口 | 当り | | |

| | 条件名称 | 入力名称 |
|---|---|---|
| J01 | 呼び径 | 100mm |
| J02 | 離脱防止金具の使用の有無 | 有 |

第 0044 号 一位代価表(施工歩掛表)　仕切弁･ﾊﾞﾀﾌﾗｲ弁設置(縦･横)人力　1.00　基　当り

(WJ108030)

| 名　称　/　規　格 | 数　量 | 単　位 | 単　価 | 金　額 | 摘　要 |
|---|---|---|---|---|---|
| 特殊作業員 | | 人 | | | |
| 普通作業員 | | 人 | | | |
| 合　計 | 1 | 基 | 当り | | |

| | 条件名称 | 入力名称 |
|---|---|---|
| J01 | 作業区分 | 設置 |
| J02 | 呼び径 | 100mm |

第 0045 号 一位代価表(施工歩掛表)　ﾎﾟﾘｴﾁﾚﾝ管布設 管明示ﾃｰﾌﾟ工　100.00　m　当り

(WJ105060)

| 名　称　/　規　格 | 数　量 | 単　位 | 単　価 | 金　額 | 摘　要 |
|---|---|---|---|---|---|
| 普通作業員 | | 人 | | | |
| 合　計 | 1 | m | 当り | | |

| | 条件名称 | 入力名称 |
|---|---|---|
| J01 | 呼び径 | φ100mm |

第 0046 号 一位代価表(施工歩掛表)　ﾎﾟﾘｴﾁﾚﾝ管(融着接合)布設 据付工　10.00　m　当り

(WJ105030)

| 名　称　/　規　格 | 数　量 | 単　位 | 単　価 | 金　額 | 摘　要 |
|---|---|---|---|---|---|
| 特殊作業員 | | 人 | | | |
| 普通作業員 | | 人 | | | |
| 合　計 | 1 | m | 当り | | |

| | 条件名称 | 入力名称 |
|---|---|---|
| J01 | 呼び径 | 75mm |

第 0047 号 一位代価表(施工歩掛表)　ﾎﾟﾘｴﾁﾚﾝ管(融着接合)布設 継手工　1.00 箇所　当り

(WJ105040)

| 名　称　/　規　格 | 数　量 | 単　位 | 単　価 | 金　額 | 摘　要 |
|---|---|---|---|---|---|
| 特殊作業員 | | 人 | | | |
| 普通作業員 | | 人 | | | |
| 諸雑費（率・まるめ） | 1 | 式 | | | |
| 合　計 | 1 | 箇所 | 当り | | |

| | 条件名称 | 入力名称 |
|---|---|---|
| J01 | 呼び径 | 75mm |
| J02 | 継手口 | 1口継手 |

第 0048 号 一位代価表(施工歩掛表)　ﾎﾟﾘｴﾁﾚﾝ管(融着接合)布設 継手工　1.00 箇所　当り

(WJ105040)

| 名　称　/　規　格 | 数　量 | 単　位 | 単　価 | 金　額 | 摘　要 |
|---|---|---|---|---|---|
| 特殊作業員 | | 人 | | | |
| 普通作業員 | | 人 | | | |
| 諸雑費（率・まるめ） | 1 | 式 | | | |
| 合　計 | 1 | 箇所 | 当り | | |

| | 条件名称 | 入力名称 |
|---|---|---|
| J01 | 呼び径 | 75mm |
| J02 | 継手口 | 2口継手(標準) |

第 0049 号 一位代価表(施工歩掛表)　ﾎﾟﾘｴﾁﾚﾝ管(ﾒｶﾆｶﾙ継手)布設継手工　1.00　口　当り

(WJ105050)

| 名　称　/　規　格 | 数　量 | 単　位 | 単　価 | 金　額 | 摘　要 |
|---|---|---|---|---|---|
| 特殊作業員 | | 人 | | | |
| 普通作業員 | | 人 | | | |
| 諸雑費（率・まるめ） | 1 | 式 | | | |
| 合　計 | 1 | 口 | 当り | | |

| | 条件名称 | 入力名称 |
|---|---|---|
| J01 | 呼び径 | 75mm |

第 0050 号 一位代価表(施工歩掛表)　硬質塩化ﾋﾞﾆﾙ管布設 RR継手工　1.00　口　当り

(WJ104030)

| 名　称　/　規　格 | 数　量 | 単　位 | 単　価 | 金　額 | 摘　要 |
|---|---|---|---|---|---|
| 特殊作業員 | | 人 | | | |
| 普通作業員 | | 人 | | | |
| 諸雑費（率・まるめ） | 1 | 式 | | | |
| 合　計 | 1 | 口 | 当り | | |

| | 条件名称 | 入力名称 |
|---|---|---|
| J01 | 呼び径 | 75mm |
| J02 | 離脱防止金具の使用の有無 | 有 |

第 0051 号 一位代価表(施工歩掛表)　仕切弁･ﾊﾞﾀﾌﾗｲ弁設置(縦･横)人力　1.00　基　当り

(WJ108030)

| 名　称　/　規　格 | 数　量 | 単　位 | 単　価 | 金　額 | 摘　要 |
|---|---|---|---|---|---|
| 特殊作業員 | | 人 | | | |
| 普通作業員 | | 人 | | | |
| 合　計 | 1 | 基 | 当り | | |

| | 条件名称 | 入力名称 |
|---|---|---|
| J01 | 作業区分 | 設置 |
| J02 | 呼び径 | 75mm |

第 0052 号 一位代価表(施工歩掛表)　ﾎﾟﾘｴﾁﾚﾝ管布設 管明示ﾃｰﾌﾟ工　100.00　m　当り

(WJ105060)

| 名　称　/　規　格 | 数　量 | 単　位 | 単　価 | 金　額 | 摘　要 |
|---|---|---|---|---|---|
| 普通作業員 | | 人 | | | |
| 合　計 | 1 | m | 当り | | |

| | 条件名称 | 入力名称 |
|---|---|---|
| J01 | 呼び径 | φ75㎜ |

第 0053 号 一位代価表(施工歩掛表)　鋳鉄管布設 吊込み据付工 人力　10.00　m　当り

(WJ102020)

| 名　称　/　規　格 | 数　量 | 単　位 | 単　価 | 金　額 | 摘　要 |
|---|---|---|---|---|---|
| 特殊作業員 | | 人 | | | |
| 普通作業員 | | 人 | | | |
| 諸雑費（まるめ） | 1.000 | 式 | | | |
| 合　計 | 1 | m | 当り | | |

| | 条件名称 | 入力名称 |
|---|---|---|
| J01 | 呼び径 | 100㎜ |

第 0054 号 一位代価表(施工歩掛表)　　鋳鉄管布設 GX形継手接合　　1.00　口　　当り

(WJ102075)

| 名　称　/　規　格 | 数　量 | 単　位 | 単　価 | 金　　額 | 摘　　要 |
|---|---|---|---|---|---|
| 特殊作業員 | | 人 | | | |
| 普通作業員 | | 人 | | | |
| 諸雑費（率・まるめ） | 1 | 式 | | | |
| 合　計 | 1 | 口 | 当り | | |

| | 条件名称 | 入力名称 |
|---|---|---|
| J01 | 呼び径 | 100mm |
| J02 | 接合区分 | P-Link、G-Linkの接合無 |
| J03 | ﾗｲﾅの有無 | ﾗｲﾅを含む継手の接合 |
| J04 | 管種 | 異形管 |

第 0055 号 一位代価表(施工歩掛表)　　鋳鉄管布設 GX形継手接合　　1.00　口　　当り

(WJ102075)

| 名　称　/　規　格 | 数　量 | 単　位 | 単　価 | 金　　額 | 摘　　要 |
|---|---|---|---|---|---|
| 特殊作業員 | | 人 | | | |
| 普通作業員 | | 人 | | | |
| 諸雑費（率・まるめ） | 1 | 式 | | | |
| 合　計 | 1 | 口 | 当り | | |

| | 条件名称 | 入力名称 |
|---|---|---|
| J01 | 呼び径 | 75mm |
| J02 | 接合区分 | P-Link、G-Linkの接合無 |
| J03 | ﾗｲﾅの有無 | ﾗｲﾅを含む継手の接合 |
| J04 | 管種 | 異形管 |

第 0056 号 一位代価表(施工歩掛表)　ﾎﾟﾘｴﾁﾚﾝ管(融着接合)布設 据付工　10.00　m　当り

(WJ105030)

| 名　称　/　規　格 | 数　量 | 単　位 | 単　価 | 金　額 | 摘　要 |
|---|---|---|---|---|---|
| 特殊作業員 | | 人 | | | |
| 普通作業員 | | 人 | | | |
| 合　計 | 1 | m | 当り | | |

| | 条件名称 | 入力名称 |
|---|---|---|
| J01 | 呼び径 | 75mm |

第 0057 号 一位代価表(施工歩掛表)　ﾎﾟﾘｴﾁﾚﾝ管切断　1.00　口　当り

(WJ107070)

| 名　称　/　規　格 | 数　量 | 単　位 | 単　価 | 金　額 | 摘　要 |
|---|---|---|---|---|---|
| 特殊作業員 | | 人 | | | |
| 普通作業員 | | 人 | | | |
| 諸雑費（率・まるめ） | 1 | 式 | | | |
| 合　計 | 1 | 口 | 当り | | |

| | 条件名称 | 入力名称 |
|---|---|---|
| J01 | 呼び径 | 75mm |

第 0058 号 一位代価表(施工歩掛表)　　硬質塩化ﾋﾞﾆﾙ管布設 据付工　　10.00　m　　当り

(WJ104010)

| 名　称　/　規　格 | 数　量 | 単　位 | 単　価 | 金　　額 | 摘　　要 |
|---|---|---|---|---|---|
| 特殊作業員 | | 人 | | | |
| 普通作業員 | | 人 | | | |
| 合　計 | 1 | m | 当り | | |

| | 条件名称 | 入力名称 |
|---|---|---|
| J01 | 呼び径 | 75mm |

第 0059 号 一位代価表(施工歩掛表)　　硬質塩化ﾋﾞﾆﾙ管切断　　1.00　口　　当り

(WJ107060)

| 名　称　/　規　格 | 数　量 | 単　位 | 単　価 | 金　　額 | 摘　　要 |
|---|---|---|---|---|---|
| 特殊作業員 | | 人 | | | |
| 普通作業員 | | 人 | | | |
| 諸雑費（率・まるめ） | 1 | 式 | | | |
| 合　計 | 1 | 口 | 当り | | |

| | 条件名称 | 入力名称 |
|---|---|---|
| J01 | 呼び径 | 75mm |

第 0060 号 一位代価表(施工歩掛表)　硬質塩化ﾋﾞﾆﾙ管布設 TS継手工　2.00　口　当り

(WJ104020)

| 名　称　/　規　格 | 数　量 | 単　位 | 単　価 | 金　額 | 摘　要 |
|---|---|---|---|---|---|
| 特殊作業員 | | 人 | | | |
| 普通作業員 | | 人 | | | |
| 諸雑費（率・まるめ） | 1 | 式 | | | |
| 合　計 | 1 | 口 | 当り | | |

| | 条件名称 | 入力名称 |
|---|---|---|
| J01 | 呼び径 | 75mm |

第 0061 号 一位代価表(施工歩掛表)　路盤工　100.00　m2　当り

(WJ501050)

| 名　称　/　規　格 | 数　量 | 単　位 | 単　価 | 金　額 | 摘　要 |
|---|---|---|---|---|---|
| 普通作業員 | | 人 | | | |
| 再生クラッシャーラン<br>RC-40 | 25.400 | m3 | | | |
| ﾀﾝﾊﾟ運転 | | 日 | | | 第22号施工表 |
| 諸雑費（まるめ） | 1.000 | 式 | | | |
| 合　計 | 1 | m2 | 当り | | |

| | 条件名称 | 入力名称 |
|---|---|---|
| J01 | 施工層数 | 2 層 |
| J02 | 施工幅 | 1.8m未満 |
| J03 | 路盤材料 | 再生ｸﾗｯｼｬｰﾗﾝ RC-40 |
| J04 | 路盤材設計量 | 20 m3/100m2 |

第 0062 号 一位代価表(施工歩掛表)　　路盤工　　100.00　m2　　当り

(WJ501050)

| 名　称　/　規　格 | 数　量 | 単　位 | 単　価 | 金　　額 | 摘　　要 |
|---|---|---|---|---|---|
| 普通作業員 | | 人 | | | |
| 再生粒度調整砕石<br>RM-40 | 25.400 | m3 | | | |
| ﾀﾝﾊﾟ運転 | | 日 | | | 第22号施工表 |
| 諸雑費（まるめ） | 1.000 | 式 | | | |
| 合　計 | 1 | m2 | 当り | | |

| | 条件名称 | 入力名称 |
|---|---|---|
| J01 | 施工層数 | 2 層 |
| J02 | 施工幅 | 1.8m未満 |
| J03 | 路盤材料 | 再生粒度調整砕石 RM-40 |
| J04 | 路盤材設計量 | 20 m3/100m2 |

第 0063 号 一位代価表(施工歩掛表)　　ﾎﾟﾘｴﾁﾚﾝ管(融着接合)布設 据付工　　10.00　m　　当り

(WJ105030)

| 名　称　/　規　格 | 数　量 | 単　位 | 単　価 | 金　　額 | 摘　　要 |
|---|---|---|---|---|---|
| 特殊作業員 | | 人 | | | |
| 普通作業員 | | 人 | | | |
| 合　計 | 1 | m | 当り | | |

| | 条件名称 | 入力名称 |
|---|---|---|
| J01 | 呼び径 | 50mm |

第 0064 号 一位代価表(施工歩掛表)　ﾎﾟﾘｴﾁﾚﾝ管切断　1.00　口　当り

(WJ107070)

| 名　称　/　規　格 | 数　量 | 単　位 | 単　価 | 金　額 | 摘　要 |
|---|---|---|---|---|---|
| 特殊作業員 | | 人 | | | |
| 普通作業員 | | 人 | | | |
| 諸雑費（率・まるめ） | 1 | 式 | | | |
| 合　計 | 1 | 口 | 当り | | |

| | 条件名称 | 入力名称 |
|---|---|---|
| J01 | 呼び径 | 50mm |

第 0065 号 一位代価表(施工歩掛表)　ﾎﾟﾘｴﾁﾚﾝ管(融着接合)布設 継手工　1.00 箇所　当り

(WJ105040)

| 名　称　/　規　格 | 数　量 | 単　位 | 単　価 | 金　額 | 摘　要 |
|---|---|---|---|---|---|
| 特殊作業員 | | 人 | | | |
| 普通作業員 | | 人 | | | |
| 諸雑費（率・まるめ） | 1 | 式 | | | |
| 合　計 | 1 | 箇所 | 当り | | |

| | 条件名称 | 入力名称 |
|---|---|---|
| J01 | 呼び径 | 50mm |
| J02 | 継手口 | 2口継手(標準) |

第 0066 号 一位代価表(施工歩掛表)　　硬質塩化ﾋﾞﾆﾙ管布設 据付工　　10.00　m　　当り

(WJ104010)

| 名　称　/　規　格 | 数　量 | 単　位 | 単　価 | 金　　額 | 摘　　要 |
|---|---|---|---|---|---|
| 特殊作業員 | | 人 | | | |
| 普通作業員 | | 人 | | | |
| 合　計 | 1 | m | 当り | | |

| | 条件名称 | 入力名称 |
|---|---|---|
| J01 | 呼び径 | 50mm |

第 0067 号 一位代価表(施工歩掛表)　　硬質塩化ﾋﾞﾆﾙ管切断　　1.00　口　　当り

(WJ107060)

| 名　称　/　規　格 | 数　量 | 単　位 | 単　価 | 金　　額 | 摘　　要 |
|---|---|---|---|---|---|
| 特殊作業員 | | 人 | | | |
| 普通作業員 | | 人 | | | |
| 諸雑費（率・まるめ） | 1 | 式 | | | |
| 合　計 | 1 | 口 | 当り | | |

| | 条件名称 | 入力名称 |
|---|---|---|
| J01 | 呼び径 | 50mm |

第 0068 号 一位代価表(施工歩掛表)　　硬質塩化ﾋﾞﾆﾙ管布設 TS継手工　　2.00　口　　当り

(WJ104020)

| 名　称　/　規　格 | 数　量 | 単　位 | 単　価 | 金　　額 | 摘　　要 |
|---|---|---|---|---|---|
| 特殊作業員 | | 人 | | | |
| 普通作業員 | | 人 | | | |
| 諸雑費（率・まるめ） | 1 | 式 | | | |
| 合　計 | 1 | 口 | 当り | | |

| | 条件名称 | 入力名称 |
|---|---|---|
| J01 | 呼び径 | 50mm |

第 0069 号 一位代価表(施工歩掛表)　　硬質塩化ﾋﾞﾆﾙ管布設 RR継手工　　1.00　口　　当り

(WJ104030)

| 名　称　/　規　格 | 数　量 | 単　位 | 単　価 | 金　　額 | 摘　　要 |
|---|---|---|---|---|---|
| 特殊作業員 | | 人 | | | |
| 普通作業員 | | 人 | | | |
| 諸雑費（率・まるめ） | 1 | 式 | | | |
| 合　計 | 1 | 口 | 当り | | |

| | 条件名称 | 入力名称 |
|---|---|---|
| J01 | 呼び径 | 50mm |
| J02 | 離脱防止金具の使用の有無 | 有 |

第 0070 号 一位代価表(施工歩掛表)　ﾎﾟﾘｴﾁﾚﾝ管(ﾒｶﾆｶﾙ継手)布設継手工　1.00　口　当り

(WJ105050)

| 名　称　/　規　格 | 数　量 | 単　位 | 単　価 | 金　額 | 摘　要 |
|---|---|---|---|---|---|
| 特殊作業員 | | 人 | | | |
| 普通作業員 | | 人 | | | |
| 諸雑費（率・まるめ） | 1 | 式 | | | |
| 合　計 | 1 | 口 | 当り | | |

| | 条件名称 | 入力名称 |
|---|---|---|
| J01 | 呼び径 | 50mm |

第 0071 号 一位代価表(施工歩掛表)　仕切弁･ﾊﾞﾀﾌﾗｲ弁設置(縦･横)人力　1.00　基　当り

(WJ108030)

| 名　称　/　規　格 | 数　量 | 単　位 | 単　価 | 金　額 | 摘　要 |
|---|---|---|---|---|---|
| 特殊作業員 | | 人 | | | |
| 普通作業員 | | 人 | | | |
| 合　計 | 1 | 基 | 当り | | |

| | 条件名称 | 入力名称 |
|---|---|---|
| J01 | 作業区分 | 設置 |
| J02 | 呼び径 | 50mm |

第 0072 号 一位代価表(施工歩掛表)　ﾎﾟﾘｴﾁﾚﾝ管布設 管明示ﾃｰﾌﾟ工　100.00　m　当り

(WJ105060)

| 名　称　/　規　格 | 数　量 | 単　位 | 単　価 | 金　額 | 摘　要 |
|---|---|---|---|---|---|
| 普通作業員 | | 人 | | | |
| 合　計 | 1 | m | 当り | | |

| | 条件名称 | 入力名称 |
|---|---|---|
| J01 | 呼び径 | φ50mm |

第 0073 号 一位代価表(施工歩掛表)　　舗装工(人力)　　100.00　m2　　当り

(WJ501080)

| 名　称　/　規　格 | 数　量 | 単　位 | 単　価 | 金　　額 | 摘　　要 |
|---|---|---|---|---|---|
| 土木一般世話役 | | 人 | | | |
| 特殊作業員 | | 人 | | | |
| 普通作業員 | | 人 | | | |
| アスファルト混合物 | 12.573 | t | | | |
| アスファルト乳剤<br>PK-3 プライムコート用 | | L | | | |
| 振動ﾛｰﾗ運転 | | 日 | | | 第25号施工表 |
| 振動ｺﾝﾊﾟｸﾀ運転 | | 日 | | | 第26号施工表 |
| 諸雑費(その他材料)(率) | 1 | 式 | | | |
| 諸雑費 (率・まるめ) | 1 | 式 | | | |
| 合　計 | 1 | m2 | 当り | | |

| | 条件名称 | 入力名称 |
|---|---|---|
| J01 | 1層当り仕上り厚 | 50 mm |
| J02 | 歩車道区分 | 車道及び路肩 |
| J03 | ｱｽﾌｧﾙﾄ混合物 | 粗粒度及び密粒度ｱｽﾌｧﾙﾄ混合物 |
| J04 | 瀝青材料 | ﾌﾟﾗｲﾑｺｰﾄ(PK-3) |
| J05 | 砂の散布有無 | 有 |

第 0074 号 一位代価表(施工歩掛表)　　鋳鉄管布設 ﾌﾗﾝｼﾞ継手接合　　1.00　口　　当り

(WJ102050)

| 名　称　/　規　格 | 数　量 | 単　位 | 単　価 | 金　　額 | 摘　　要 |
|---|---|---|---|---|---|
| 特殊作業員 | | 人 | | | |
| 普通作業員 | | 人 | | | |
| ボルト | 8.000 | 本 | | | |
| 諸雑費（率・まるめ） | 1 | 式 | | | |
| 合　計 | 1 | 口 | 当り | | |

| | 条件名称 | 入力名称 |
|---|---|---|
| J01 | 作業区分 | 新設(耐震型補強金具設置含む) |
| J02 | 管の規格 | JWWA 10K |
| J03 | 呼び径 | 75(80)mm |

第 0075 号 一位代価表(施工歩掛表)　　消火栓設置　　1.00 箇所　　当り

(WJ108070)

| 名　称　/　規　格 | 数　量 | 単　位 | 単　価 | 金　　額 | 摘　　要 |
|---|---|---|---|---|---|
| 特殊作業員 | | 人 | | | |
| 普通作業員 | | 人 | | | |
| ﾄﾗｯｸ[ｸﾚｰﾝ装置付]通称4～4.5t積級<br>吊能力2.9t | | 時間 | | | 第2号施工表 |
| 諸雑費（率・まるめ） | 1 | 式 | | | |
| 合　計 | 1 | 箇所 | 当り | | |

| | 条件名称 | 入力名称 |
|---|---|---|
| J01 | 作業区分 | 設置 |
| J02 | 施工条件 | 機械施工(標準) |
| J03 | 消火栓規格 | 地下式 単口 |

第 0076 号 一位代価表(施工歩掛表)　　消火栓設置　　1.00 箇所　　当り

(WJ108070)

| 名　称　/　規　格 | 数　量 | 単　位 | 単　価 | 金　　額 | 摘　　要 |
|---|---|---|---|---|---|
| 特殊作業員 | | 人 | | | |
| 普通作業員 | | 人 | | | |
| ﾄﾗｯｸ[ｸﾚｰﾝ装置付]通称4～4.5t積級 吊能力2.9t | | 時間 | | | 第2号施工表 |
| 諸雑費 (率・まるめ) | 1 | 式 | | | |
| 合　計 | 1 | 箇所 | 当り | | |

| | 条件名称 | 入力名称 |
|---|---|---|
| J01 | 作業区分 | 撤去 |
| J02 | 施工条件 | 機械施工(標準) |
| J03 | 消火栓規格 | 地下式 単口 |

第 0077 号 一位代価表(施工歩掛表)　　発生土･As塊･Co塊処理　　10.00　m3　　当り

(WJ501030)

| 名　称　/　規　格 | 数　量 | 単　位 | 単　価 | 金　　額 | 摘　　要 |
|---|---|---|---|---|---|
| ﾀﾞﾝﾌﾟﾄﾗｯｸ運転 4t 良好 | | 日 | | | 第16号施工表 |
| 諸雑費 (まるめ) | 1.000 | 式 | | | |
| 合　計 | 1 | m3 | 当り | | |

| | 条件名称 | 入力名称 |
|---|---|---|
| J01 | 施工区分 | As塊･Co塊(無筋) |
| J02 | ﾀﾞﾝﾌﾟﾄﾗｯｸ規格 | 4t積 |
| J03 | 積込機種 | ﾊﾞｯｸﾎｳ山積0.28m3 |
| J04 | DID区間の有無 | 有 |
| J12 | 運搬距離(4t)山積0.28m3 DID有 | 9.0km以下 |
| J19 | ﾀｲﾔ損耗費 | 良好 |
| J20 | 処分費計上の有無 | 無 |

第 0078 号 一位代価表(施工歩掛表)　スクラップ　1.00　t　当り

(SS002929)

| 名　称　/　規　格 | 数　量 | 単　位 | 単　価 | 金　額 | 摘　要 |
|---|---|---|---|---|---|
| スクラップ<br>ヘビーH1 | 1.000 | t | | | |
| 合　計 | 1 | t | 当り | | |

| | 条件名称 | 入力名称 |
|---|---|---|
| J01 | 適用 | ヘビーH1 |

第 0079 号 一位代価表(施工歩掛表)　準備費(運搬費用積上げ分)　1.00　式　当り

(WB010160)

| 名　称　/　規　格 | 数　量 | 単　位 | 単　価 | 金　額 | 摘　要 |
|---|---|---|---|---|---|
| 運搬費用 | 1.000 | 式 | | | |
| 合　計 | 1 | 式 | 当り | | |

第 0080 号 一位代価表(施工歩掛表)　ｻﾄﾞﾙ分水栓建込み　1.00 箇所　当り

(WJ504010)

| 名　称　/　規　格 | 数　量 | 単　位 | 単　価 | 金　額 | 摘　要 |
|---|---|---|---|---|---|
| 特殊作業員 | | 人 | | | |
| 普通作業員 | | 人 | | | |
| 諸雑費（率・まるめ） | 1 | 式 | | | |
| 合　計 | 1 | 箇所 | 当り | | |

| | 条件名称 | 入力名称 |
|---|---|---|
| J01 | 配水管種 | 鋳鉄管 |
| J02 | 分水栓呼び径 | 50㎜ |
| J03 | 配水管呼び径 | 250㎜ |

第 0081 号 一位代価表(施工歩掛表)　　止水栓取付け　　1.00 箇所　　当り

(WJ504020)

| 名　称　/　規　格 | 数　量 | 単　位 | 単　価 | 金　　額 | 摘　　要 |
|---|---|---|---|---|---|
| 特殊作業員 | | 人 | | | |
| 普通作業員 | | 人 | | | |
| 諸雑費（率・まるめ） | 1 | 式 | | | |
| 合　計 | 1 | 箇所 | 当り | | |

| | 条件名称 | 入力名称 |
|---|---|---|
| J01 | 取付け区分 | 全工程 |
| J02 | 止水栓種類 | PP用 |
| J03 | 呼び径 | 50mm |

第 0082 号 一位代価表(施工歩掛表)　　舗装工(人力)　　100.00　m2　　当り

(WJ501080)

| 名　称　/　規　格 | 数　量 | 単　位 | 単　価 | 金　　額 | 摘　　要 |
|---|---|---|---|---|---|
| 土木一般世話役 | | 人 | | | |
| 特殊作業員 | | 人 | | | |
| 普通作業員 | | 人 | | | |
| アスファルト混合物 | 12.573 | t | | | |
| アスファルト乳剤<br>PK-3 プライムコート用 | | L | | | |
| 振動ﾛｰﾗ運転 | | 日 | | | 第25号施工表 |
| 振動ｺﾝﾊﾟｸﾀ運転 | | 日 | | | 第26号施工表 |
| 諸雑費(その他材料)(率) | 1 | 式 | | | |
| 諸雑費 (率・まるめ) | 1 | 式 | | | |
| 合　計 | 1 | m2 | 当り | | |

| | 条件名称 | 入力名称 |
|---|---|---|
| J01 | 1層当り仕上り厚 | 50 mm |
| J02 | 歩車道区分 | 車道及び路肩 |
| J03 | ｱｽﾌｧﾙﾄ混合物 | 粗粒度及び密粒度ｱｽﾌｧﾙﾄ混合物 |
| J04 | 瀝青材料 | ﾌﾟﾗｲﾑｺｰﾄ(PK-3) |
| J05 | 砂の散布有無 | 有 |

第 0083 号 一位代価表(施工歩掛表)　ｻﾄﾞﾙ分水栓建込み　1.00 箇所　当り

(WJ504010)

| 名　称　/　規　格 | 数　量 | 単　位 | 単　価 | 金　額 | 摘　要 |
|---|---|---|---|---|---|
| 特殊作業員 | | 人 | | | |
| 普通作業員 | | 人 | | | |
| 諸雑費（率・まるめ） | 1 | 式 | | | |
| 合　計 | 1 | 箇所 | 当り | | |

| | 条件名称 | 入力名称 |
|---|---|---|
| J01 | 配水管種 | 鋳鉄管 |
| J02 | 分水栓呼び径 | 25mm |
| J03 | 配水管呼び径 | 250mm |

第 0084 号 一位代価表(施工歩掛表)　ﾎﾟﾘｴﾁﾚﾝ管(融着接合)布設 据付工　10.00 m　当り

(WJ105030)

| 名　称　/　規　格 | 数　量 | 単　位 | 単　価 | 金　額 | 摘　要 |
|---|---|---|---|---|---|
| 特殊作業員 | | 人 | | | |
| 普通作業員 | | 人 | | | |
| 合　計 | 1 | m | 当り | | |

| | 条件名称 | 入力名称 |
|---|---|---|
| J01 | 呼び径 | 25mm |

第 0085 号 一位代価表(施工歩掛表)　ﾎﾟﾘｴﾁﾚﾝ管(融着接合)布設 継手工　1.00 箇所　当り

(WJ105040)

| 名　称　/　規　格 | 数　量 | 単　位 | 単　価 | 金　額 | 摘　要 |
|---|---|---|---|---|---|
| 特殊作業員 | | 人 | | | |
| 普通作業員 | | 人 | | | |
| 諸雑費（率・まるめ） | 1 | 式 | | | |
| 合　計 | 1 | 箇所 | 当り | | |

| | 条件名称 | 入力名称 |
|---|---|---|
| J01 | 呼び径 | 25mm |
| J02 | 継手口 | 2口継手(標準) |

第 0086 号 一位代価表(施工歩掛表)　硬質塩化ﾋﾞﾆﾙ管布設 RR継手工　1.00 口　当り

(WJ104030)

| 名　称　/　規　格 | 数　量 | 単　位 | 単　価 | 金　額 | 摘　要 |
|---|---|---|---|---|---|
| 特殊作業員 | | 人 | | | |
| 普通作業員 | | 人 | | | |
| 諸雑費（率・まるめ） | 1 | 式 | | | |
| 合　計 | 1 | 口 | 当り | | |

| | 条件名称 | 入力名称 |
|---|---|---|
| J01 | 呼び径 | 50mm |
| J02 | 離脱防止金具の使用の有無 | 無 |

第 0087 号 一位代価表(施工歩掛表)　ﾎﾟﾘｴﾁﾚﾝ管切断　1.00　口　当り

(WJ107070)

| 名　称　/　規　格 | 数　量 | 単　位 | 単　価 | 金　額 | 摘　要 |
|---|---|---|---|---|---|
| 特殊作業員 | | 人 | | | |
| 普通作業員 | | 人 | | | |
| 諸雑費（率・まるめ） | 1 | 式 | | | |
| 合　計 | 1 | 口 | 当り | | |

| | 条件名称 | 入力名称 |
|---|---|---|
| J01 | 呼び径 | 25mm |

第 0088 号 一位代価表(施工歩掛表)　硬質塩化ﾋﾞﾆﾙ管布設 TS継手工　2.00　口　当り

(WJ104020)

| 名　称　/　規　格 | 数　量 | 単　位 | 単　価 | 金　額 | 摘　要 |
|---|---|---|---|---|---|
| 特殊作業員 | | 人 | | | |
| 普通作業員 | | 人 | | | |
| 諸雑費（率・まるめ） | 1 | 式 | | | |
| 合　計 | 1 | 口 | 当り | | |

| | 条件名称 | 入力名称 |
|---|---|---|
| J01 | 呼び径 | 20mm |

第 0089 号 一位代価表(施工歩掛表)　　硬質塩化ﾋﾞﾆﾙ管切断　　1.00　口　　当り

(WJ107060)

| 名　称　/　規　格 | 数　量 | 単　位 | 単　価 | 金　　額 | 摘　　要 |
|---|---|---|---|---|---|
| 特殊作業員 | | 人 | | | |
| 普通作業員 | | 人 | | | |
| 諸雑費（率・まるめ） | 1 | 式 | | | |
| 合　計 | 1 | 口 | 当り | | |

| | 条件名称 | 入力名称 |
|---|---|---|
| J01 | 呼び径 | 20mm |

第 0090 号 一位代価表(施工歩掛表)　　止水栓取付け　　1.00 箇所　　当り

(WJ504020)

| 名　称　/　規　格 | 数　量 | 単　位 | 単　価 | 金　　額 | 摘　　要 |
|---|---|---|---|---|---|
| 特殊作業員 | | 人 | | | |
| 普通作業員 | | 人 | | | |
| 諸雑費（率・まるめ） | 1 | 式 | | | |
| 合　計 | 1 | 箇所 | 当り | | |

| | 条件名称 | 入力名称 |
|---|---|---|
| J01 | 取付け区分 | 全工程 |
| J02 | 止水栓種類 | PP用 |
| J03 | 呼び径 | 25mm |

第 0091 号 一位代価表(施工歩掛表)　撤去管吊上積込(鋳鉄管) 機械　10.00　m　当り

(WJ109060)

| 名　称　/　規　格 | 数　量 | 単　位 | 単　価 | 金　　額 | 摘　　要 |
|---|---|---|---|---|---|
| 特殊作業員 | | 人 | | | |
| 普通作業員 | | 人 | | | |
| ﾄﾗｯｸ[ｸﾚｰﾝ装置付]通称4～4.5t積級 吊能力2.9t | | 時間 | | | 第2号施工表 |
| 諸雑費 (まるめ) | 1.000 | 式 | | | |
| 合　計 | 1 | m | 当り | | |

| | 条件名称 | 入力名称 |
|---|---|---|
| J01 | 呼び径 | 150mm |
| J02 | 使用機械 | ｸﾚｰﾝ付ﾄﾗｯｸ4t積2.9t吊(標準) |

第 0092 号 一位代価表(施工歩掛表)　鋳鉄管(撤去)切断　1.00　口　当り

(WJ109010)

| 名　称　/　規　格 | 数　量 | 単　位 | 単　価 | 金　　額 | 摘　　要 |
|---|---|---|---|---|---|
| 特殊作業員 | | 人 | | | |
| 普通作業員 | | 人 | | | |
| 鋳鉄管切断機 溝切加工機〔既設管撤去〕　機械損料 φ150 | | 日 | | | |
| 諸雑費 (率・まるめ) | 1 | 式 | | | |
| 合　計 | 1 | 口 | 当り | | |

| | 条件名称 | 入力名称 |
|---|---|---|
| J01 | 撤去管材質 | 鋳鉄(FC) |
| J02 | ｶｯﾀｰ種類 | ｴﾝｼﾞﾝｶｯﾀｰ使用 |
| J03 | 呼び径 | 150mm |

第 0093 号 一位代価表(施工歩掛表)　　鋳鉄製仕切弁設置(縦･横型)　　1.00　基　　当り

(WJ108010)

| 名　称　/　規　格 | 数　量 | 単　位 | 単　価 | 金　　額 | 摘　　要 |
|---|---|---|---|---|---|
| 特殊作業員 | | 人 | | | |
| 普通作業員 | | 人 | | | |
| ﾄﾗｯｸ[ｸﾚｰﾝ装置付]通称4～4.5t積級 吊能力2.9t | | 時間 | | | 第2号施工表 |
| 合　計 | 1 | 基 | 当り | | |

| | 条件名称 | 入力名称 |
|---|---|---|
| J01 | 作業区分 | 撤去 |
| J02 | 呼び径 | 150mm |
| J04 | 使用機械 | ｸﾚｰﾝ付ﾄﾗｯｸ4t積2.9t吊(標準) |

第 0094 号 一位代価表(施工歩掛表)　　ねじ式弁筐設置　　1.00 箇所　　当り

(WJ108130)

| 名　称　/　規　格 | 数　量 | 単　位 | 単　価 | 金　　額 | 摘　　要 |
|---|---|---|---|---|---|
| 普通作業員 | | 人 | | | |
| 合　計 | 1 | 箇所 | 当り | | |

| | 条件名称 | 入力名称 |
|---|---|---|
| J01 | 作業区分 | 撤去 |
| J02 | ねじ式弁筐種類 | A･B形 1号 |
| J03 | 底版の有無 | 有 |

第 0095 号 一位代価表(施工歩掛表)　　鋳鉄管布設 ﾒｶﾆｶﾙ継手接合　　1.00　口　　当り

(WJ102030)

| 名　称　/　規　格 | 数　量 | 単　位 | 単　価 | 金　　額 | 摘　　要 |
|---|---|---|---|---|---|
| 特殊作業員 | | 人 | | | |
| 普通作業員 | | 人 | | | |
| 諸雑費（率・まるめ） | 1 | 式 | | | |
| 合　計 | 1 | 口 | 当り | | |

| | 条件名称 | 入力名称 |
|---|---|---|
| J01 | 呼び径 | 150㎜ |
| J02 | 継手区分 | 離脱防止継手以外 |
| J05 | 押輪区分 | 特殊押輪 |
| J06 | 押しﾎﾞﾙﾄ本数 | 6 本 |
| J07 | T頭ﾎﾞﾙﾄ本数 | 6 本 |
| J08 | 非耐震継手の耐震型補強金具 | 有 |
| J09 | 施工条件補正 | 有 |
| J10 | 施工条件(埋設物) | やや多い |
| J11 | 施工条件(作業帯) | 普通 |

第 0096 号 一位代価表(施工歩掛表)　　路盤工　　100.00　m2　　当り

(WJ501050)

| 名　称　/　規　格 | 数　量 | 単　位 | 単　価 | 金　　額 | 摘　　要 |
|---|---|---|---|---|---|
| 普通作業員 | | 人 | | | |
| 再生クラッシャーラン<br>RC-40 | 38.100 | m3 | | | |
| ﾀﾝﾊﾟ運転 | | 日 | | | 第22号施工表 |
| 諸雑費（まるめ） | 1.000 | 式 | | | |
| 合　計 | 1 | m2 | 当り | | |

| | 条件名称 | 入力名称 |
|---|---|---|
| J01 | 施工層数 | 3 層 |
| J02 | 施工幅 | 1.8m未満 |
| J03 | 路盤材料 | 再生ｸﾗｯｼｬｰﾗﾝ RC-40 |
| J04 | 路盤材設計量 | 30 m3/100m2 |

第 0097 号 一位代価表(施工歩掛表)　　舗装工(人力)　　100.00　m2　　当り

(WJ501080)

| 名　称　/　規　格 | 数　量 | 単　位 | 単　価 | 金　　額 | 摘　　要 |
|---|---|---|---|---|---|
| 土木一般世話役 | | 人 | | | |
| 特殊作業員 | | 人 | | | |
| 普通作業員 | | 人 | | | |
| アスファルト混合物 | 12.573 | t | | | |
| アスファルト乳剤<br>PK-3 プライムコート用 | | L | | | |
| 振動ﾛｰﾗ運転 | | 日 | | | 第25号施工表 |
| 振動ｺﾝﾊﾟｸﾀ運転 | | 日 | | | 第26号施工表 |
| 諸雑費(その他材料)(率) | 1 | 式 | | | |
| 諸雑費 (率・まるめ) | 1 | 式 | | | |
| 合　計 | 1 | m2 | 当り | | |

| | 条件名称 | 入力名称 |
|---|---|---|
| J01 | 1層当り仕上り厚 | 50 mm |
| J02 | 歩車道区分 | 車道及び路肩 |
| J03 | ｱｽﾌｧﾙﾄ混合物 | 粗粒度及び密粒度ｱｽﾌｧﾙﾄ混合物 |
| J04 | 瀝青材料 | ﾌﾟﾗｲﾑｺｰﾄ(PK-3) |
| J05 | 砂の散布有無 | 有 |

第 0098 号 一位代価表(施工歩掛表)　撤去管吊上積込(鋳鉄管) 機械　10.00　m　当り

(WJ109060)

| 名　称　/　規　格 | 数　量 | 単　位 | 単　価 | 金　　額 | 摘　　要 |
|---|---|---|---|---|---|
| 特殊作業員 | | 人 | | | |
| 普通作業員 | | 人 | | | |
| ﾄﾗｯｸ[ｸﾚｰﾝ装置付]通称4～4.5t積級 吊能力2.9t | | 時間 | | | 第2号施工表 |
| 諸雑費 (まるめ) | 1.000 | 式 | | | |
| 合　計 | 1 | m | 当り | | |

| | 条件名称 | 入力名称 |
|---|---|---|
| J01 | 呼び径 | 100mm |
| J02 | 使用機械 | ｸﾚｰﾝ付ﾄﾗｯｸ4t積2.9t吊(標準) |

第 0099 号 一位代価表(施工歩掛表)　鋳鉄管(撤去)切断　1.00　口　当り

(WJ109010)

| 名　称　/　規　格 | 数　量 | 単　位 | 単　価 | 金　　額 | 摘　　要 |
|---|---|---|---|---|---|
| 特殊作業員 | | 人 | | | |
| 普通作業員 | | 人 | | | |
| 鋳鉄管切断機 溝切加工機〔既設管撤去〕　機械損料 φ100 | | 日 | | | |
| 諸雑費 (率・まるめ) | 1 | 式 | | | |
| 合　計 | 1 | 口 | 当り | | |

| | 条件名称 | 入力名称 |
|---|---|---|
| J01 | 撤去管材質 | 鋳鉄(FC) |
| J02 | ｶｯﾀｰ種類 | ｴﾝｼﾞﾝｶｯﾀｰ使用 |
| J03 | 呼び径 | 100mm |

第 0100 号 一位代価表(施工歩掛表)　　鋳鉄製仕切弁設置(縦･横型)　　1.00　基　　当り

(WJ108010)

| 名　称　/　規　格 | 数　量 | 単　位 | 単　価 | 金　　額 | 摘　　要 |
|---|---|---|---|---|---|
| 特殊作業員 | | 人 | | | |
| 普通作業員 | | 人 | | | |
| ﾄﾗｯｸ[ｸﾚｰﾝ装置付]通称4～4.5t積級 吊能力2.9t | | 時間 | | | 第2号施工表 |
| 合　計 | 1 | 基 | 当り | | |

| | 条件名称 | 入力名称 |
|---|---|---|
| J01 | 作業区分 | 撤去 |
| J02 | 呼び径 | 100mm以下 |
| J04 | 使用機械 | ｸﾚｰﾝ付ﾄﾗｯｸ4t積2.9t吊(標準) |

第 0101 号 一位代価表(施工歩掛表)　　鋳鉄管布設 ﾒｶﾆｶﾙ継手接合　　1.00　口　　当り

(WJ102030)

| 名　称　/　規　格 | 数　量 | 単　位 | 単　価 | 金　　額 | 摘　　要 |
|---|---|---|---|---|---|
| 特殊作業員 | | 人 | | | |
| 普通作業員 | | 人 | | | |
| 諸雑費 (率・まるめ) | 1 | 式 | | | |
| 合　計 | 1 | 口 | 当り | | |

| | 条件名称 | 入力名称 |
|---|---|---|
| J01 | 呼び径 | 100mm |
| J02 | 継手区分 | 離脱防止継手以外 |
| J05 | 押輪区分 | 特殊押輪 |
| J06 | 押しﾎﾞﾙﾄ本数 | 6 本 |
| J07 | T頭ﾎﾞﾙﾄ本数 | 6 本 |
| J08 | 非耐震継手の耐震型補強金具 | 有 |
| J09 | 施工条件補正 | 有 |
| J10 | 施工条件(埋設物) | やや多い |
| J11 | 施工条件(作業帯) | 普通 |

第 0102 号 一位代価表(施工歩掛表)　ﾎﾟﾘｴﾁﾚﾝ管切断　1.00　口　当り

(WJ107070)

| 名　称　/　規　格 | 数　量 | 単　位 | 単　価 | 金　額 | 摘　要 |
|---|---|---|---|---|---|
| 特殊作業員 | | 人 | | | |
| 普通作業員 | | 人 | | | |
| 諸雑費（率・まるめ） | 1 | 式 | | | |
| 合　計 | 1 | 口 | 当り | | |

| | 条件名称 | 入力名称 |
|---|---|---|
| J01 | 呼び径 | 100mm |

第 0103 号 一位代価表(施工歩掛表)　仕切弁･ﾊﾞﾀﾌﾗｲ弁設置(縦･横)人力　1.00　基　当り

(WJ108030)

| 名　称　/　規　格 | 数　量 | 単　位 | 単　価 | 金　額 | 摘　要 |
|---|---|---|---|---|---|
| 特殊作業員 | | 人 | | | |
| 普通作業員 | | 人 | | | |
| 合　計 | 1 | 基 | 当り | | |

| | 条件名称 | 入力名称 |
|---|---|---|
| J01 | 作業区分 | 撤去 |
| J02 | 呼び径 | 100mm |

第 0104 号 一位代価表(施工歩掛表)　準備費(運搬費用積上げ分)　1.00　式　当り

(WB010160)

| 名　称　/　規　格 | 数　量 | 単　位 | 単　価 | 金　額 | 摘　要 |
|---|---|---|---|---|---|
| 運搬費用 | 1.000 | 式 | | | |
| 合　計 | 1 | 式 | 当り | | |

第 0105 号 一位代価表(施工歩掛表)　撤去管吊上積込(硬質塩化ﾋﾞﾆﾙ管)　10.00　m　当り

(WJ109230)

| 名　称　/　規　格 | 数　量 | 単　位 | 単　価 | 金　額 | 摘　要 |
|---|---|---|---|---|---|
| 特殊作業員 | | 人 | | | |
| 普通作業員 | | 人 | | | |
| 合　計 | 1 | m | 当り | | |

| | 条件名称 | 入力名称 |
|---|---|---|
| J01 | 呼び径 | 75mm |

第 0106 号 一位代価表(施工歩掛表)　硬質塩化ﾋﾞﾆﾙ管(撤去)切断　1.00　口　当り

(WJ109160)

| 名　称　/　規　格 | 数　量 | 単　位 | 単　価 | 金　額 | 摘　要 |
|---|---|---|---|---|---|
| 特殊作業員 | | 人 | | | |
| 普通作業員 | | 人 | | | |
| 諸雑費（率・まるめ） | 1 | 式 | | | |
| 合　計 | 1 | 口 | 当り | | |

| | 条件名称 | 入力名称 |
|---|---|---|
| J01 | 呼び径 | 75mm |

第 0107 号 一位代価表(施工歩掛表)　　軽量鋼矢板たて込み工(機械施工)　　100.00　m　　当り

(WJ101021)

| 名　称　/　規　格 | 数　量 | 単　位 | 単　価 | 金　　額 | 摘　　要 |
|---|---|---|---|---|---|
| 土木一般世話役 | | 人 | | | |
| 特殊作業員 | | 人 | | | |
| 普通作業員 | | 人 | | | |
| ﾊﾞｯｸﾎｳ運転<br>ｸﾛｰﾗ型山積0.28m3, 排出ｶﾞｽ対策型(第2次基準値) | | 時間 | | | 第18号施工表 |
| 諸雑費 (まるめ) | 1.000 | 式 | | | |
| 合　計 | 1 | m | 当り | | |

| | 条件名称 | 入力名称 |
|---|---|---|
| J01 | 掘削深 | 2.0m以下 |
| J02 | ﾊﾞｯｸﾎｳ機種 | ｸﾛｰﾗ型山積0.28m3 |
| J03 | ﾊﾞｯｸﾎｳ規格 | 排出ｶﾞｽ対策型(第2次基準値) |

第 0108 号 一位代価表(施工歩掛表)　　軽量鋼矢板引抜工(機械施工)　　100.00　m　　当り

(WJ101022)

| 名　称　/　規　格 | 数　量 | 単　位 | 単　価 | 金　　額 | 摘　　要 |
|---|---|---|---|---|---|
| 土木一般世話役 | | 人 | | | |
| 特殊作業員 | | 人 | | | |
| 普通作業員 | | 人 | | | |
| ﾊﾞｯｸﾎｳ運転<br>ｸﾛｰﾗ型山積0.28m3, 排出ｶﾞｽ対策型(第2次基準値) | | 時間 | | | 第18号施工表 |
| 諸雑費 (まるめ) | 1.000 | 式 | | | |
| 合　計 | 1 | m | 当り | | |

| | 条件名称 | 入力名称 |
|---|---|---|
| J01 | 掘削深 | 2.0m以下 |
| J02 | 使用機械 | ﾊﾞｯｸﾎｳ 山積0.28m3 |
| J05 | ﾊﾞｯｸﾎｳ規格 | 排出ｶﾞｽ対策型(第2次基準値) |

第 0109 号 一位代価表(施工歩掛表)　　支保材(軽量金属製)設置･撤去工　　100.00　m　　当り

(WJ101050)

| 名　称　/　規　格 | 数　量 | 単　位 | 単　価 | 金　　額 | 摘　　要 |
|---|---|---|---|---|---|
| 腹起し材賃料 | 1.000 | 式 | | | |
| 切梁材賃料 | 1.000 | 式 | | | |
| 水圧ポンプ賃料 | 1.000 | 式 | | | |
| 土木一般世話役 | | 人 | | | |
| 特殊作業員 | | 人 | | | |
| 普通作業員 | | 人 | | | |
| 諸雑費（まるめ） | 1.000 | 式 | | | |
| 合　計 | 1 | m | 当り | | |

| | 条件名称 | 入力名称 |
|---|---|---|
| J01 | 作業区分 | 設置+撤去 |
| J02 | 設置段数(掘削深) | 1段(2.0m以下) |
| J03 | 切梁材種別 | 水圧式ﾊﾟｲﾌﾟｻﾎﾟｰﾄ |

第 0110 号 一位代価表(施工歩掛表)　仮設材等の運搬(鋼矢板、H形鋼、覆工板、敷鉄板等)　1.00　t　当り

(WB010020)

| 名　称　/　規　格 | 数　量 | 単　位 | 単　価 | 金　額 | 摘　要 |
|---|---|---|---|---|---|
| 基本運賃区分B<br>製品長12m以内 10kmまで | 1.000 | t | | | |
| 合　計 | 1 | t | 当り | | |

| | 条件名称 | 入力名称 |
|---|---|---|
| J01 | 発注機関区分 | 北海道・東北・関東・北陸・中部 |
| J02 | 片道運搬距離(実数入力) | 2 km |
| J04 | 製品長区分 | 12m以内 |
| J05 | 運搬割増率 | 各種(実数入力) |
| J06 | 運搬割増率(実数入力) | 0 |
| J07 | その他の諸料金の有無 | 無 |

第 0111 号 一位代価表(施工歩掛表)　仮設材等の積込み取卸し費　1.00　t　当り

(WB010030)

| 名　称　/　規　格 | 数　量 | 単　位 | 単　価 | 金　額 | 摘　要 |
|---|---|---|---|---|---|
| 積込み.取卸し費(仮設材等) | 1.000 | t | | | |
| 合　計 | 1 | t | 当り | | |

| | 条件名称 | 入力名称 |
|---|---|---|
| J01 | 作業区分 | 積込み、取卸し(片道分) |

第 0112 号 一位代価表(施工歩掛表)　通水試験工(径800mm以下)　1.00　日　当り

(WJ401010)

| 名　称　/　規　格 | 数　量 | 単　位 | 単　価 | 金　額 | 摘　要 |
|---|---|---|---|---|---|
| 特殊作業員 | | 人 | | | |
| 普通作業員 | | 人 | | | |
| 諸雑費 (率・まるめ) | 1 | 式 | | | |
| 合　計 | 1 | 日 | 当り | | |

| | 条件名称 | 入力名称 |
|---|---|---|
| J01 | 給水車注水有無 | 無(既設管と連絡して給水車不要) |

第 0001 号 一位代価表(特殊施工単価)　管明示ﾃｰﾌﾟ工　φ250
PJ0008
材工共　4箇所/本　天端明示無　　100.000　m　当り

| 名　称　/　規　格 | 単　位 | 数　量 | 単　価 | 金　額 | 摘　　要 |
|---|---|---|---|---|---|
| 鋳鉄管布設 管明示ﾃｰﾌﾟ工<br>φ250mm×5000mm, 無 | m | | | | 第11号施工表 |
| | | 100 | | | |
| 管明示テープ<br>年号入り　W30 | m | | | | |
| | | 102.5 | | | |
| 合　計 | 1 | m | 当り | | |

第 0002 号 一位代価表(特殊施工単価)　管明示ｼｰﾄ工
PJ0002
材工共　　100.000　m　当り

| 名　称　/　規　格 | 単　位 | 数　量 | 単　価 | 金　額 | 摘　　要 |
|---|---|---|---|---|---|
| 管明示ｼｰﾄ工 | m | | | | 第12号施工表 |
| | | 100 | | | |
| 明示シート<br>市名・市章・連絡先入り　W150　2倍折込 | m | | | | |
| | | 100 | | | |
| 合　計 | 1 | m | 当り | | |

第 0003 号 一位代価表(特殊施工単価)　As殻運搬処理
PJ0030
100.000　m3　当り

| 名　称　/　規　格 | 単　位 | 数　量 | 単　価 | 金　額 | 摘　　要 |
|---|---|---|---|---|---|
| As塊運搬処理<br>As塊･Co塊(無筋), 4t積, ﾊﾞｯｸﾎｳ山積0.28m3, 有, 9.0km以下, 良好, 無 | m3 | | | | 第15号施工表 |
| | | 100 | | | |
| 廃材持込料<br>区分 越谷県土整備事務所 適用区分 As廃材 | t | | | | |
| | | 235 | | | |
| 合　計 | 1 | m3 | 当り | | |

第 0004 号 一位代価表(特殊施工単価)　発生土運搬処理
PJ1060

100.000　m3　当り

| 名　称　/　規　格 | 単　位 | 数　量 | 単　価 | 金　額 | 摘　　要 |
|---|---|---|---|---|---|
| 発生土運搬処理<br>土砂, 4t積, ﾊﾞｯｸﾎｳ山<br>積0.28m3, 有, 9.0km以下, 良好, 無 | m3 | | | | 第19号施工表 |
| | | 100 | | | |
| 建設発生土受入費(石灰)<br>(第1～第3種建設発生土) 地山 | m3 | | | | |
| | | 100 | | | |
| 合　計 | 1 | m3 | 当り | | |

第 0005 号 一位代価表(特殊施工単価)　管路埋戻 (機械投入人力転圧)
PJ0010

100.000　m3　当り

| 名　称　/　規　格 | 単　位 | 数　量 | 単　価 | 金　額 | 摘　　要 |
|---|---|---|---|---|---|
| 埋戻し<br>最大埋戻幅1m未満 | m3 | | | | 第2号施工Ｐ |
| | | 100 | | | |
| 石灰改良土<br>最大粒径20mm 締固換算値1.25 | m3 | | | | |
| | | 125 | | | |
| 合　計 | 1 | m3 | 当り | | |

第 0006 号 一位代価表(特殊施工単価)　管路埋戻（機械埋戻・ﾊﾞｯｸﾎｳ）
PJ0020

100.000　m3　当り

| 名　称　/　規　格 | 単　位 | 数　量 | 単　価 | 金　額 | 摘　　要 |
|---|---|---|---|---|---|
| 土木一般世話役 | 人 | | | | |
| 普通作業員 | 人 | | | | |
| ﾊﾞｯｸﾎｳ運転<br>ｸﾛｰﾗ型山積0.28m3，排出ｶﾞｽ対策型(第2次基準値) | 時間 | | | | 第18号施工表 |
| ﾀﾝﾊﾟ運転 | 日 | | | | 第20号施工表 |
| 石灰改良土<br>最大粒径20mm 締固換算値1.25 | m3 | 125 | | | |
| 合　計 | 1 | m3 | 当り | | |

第 0007 号 一位代価表(特殊施工単価)　軽量鋼矢板賃料
PJ0555

1.000　t　当り

| 名　称　/　規　格 | 単　位 | 数　量 | 単　価 | 金　額 | 摘　　要 |
|---|---|---|---|---|---|
| 鋼矢板(軽量矢板) 軽量型(2型、3型)<br>90日以内 | 日 | | | | |
| 軽量鋼矢板　修理費及び損耗費<br>補助工法：無 | 補正率 | 1 | | | |
| 合　計 | 1 | t | 当り | | |

第 0008 号 一位代価表(特殊施工単価)　支保材（軽量金属製）賃料
PJ0653

1.000　式　当り

| 名　称　/　規　格 | 単　位 | 数　量 | 単　価 | 金　額 | 摘　　要 |
|---|---|---|---|---|---|
| 腹起し材賃料<br>2段（3.0m以下） | 本・日 | | | | |
| 腹起し材損料 | 本 | 4 | | | |
| 切梁材賃料<br>水圧式ｻﾎﾟｰﾄ | 本・日 | | | | |
| 切梁材損料 | 本 | 4 | | | |
| 水圧ポンプ賃料 | 台・日 | | | | |
| 水圧ポンプ損料 | 台 | | | | |
| 合　計 | 1 | 式 | 当り | | |

第 0009 号 一位代価表(特殊施工単価)　管明示ﾃｰﾌﾟ工　φ100
PJ1015
材工共　4箇所/本　天端明示無

100.000　m　当り

| 名　称　/　規　格 | 単　位 | 数　量 | 単　価 | 金　額 | 摘　　要 |
|---|---|---|---|---|---|
| ﾎﾟﾘｴﾁﾚﾝ管布設 管明示ﾃｰﾌﾟ工<br>φ150mm | m | 100 | | | 第37号施工表 |
| 管明示テープ<br>年号入り　W30 | m | 67.8 | | | |
| 合　計 | 1 | m | 当り | | |

第 0010 号 一位代価表(特殊施工単価)　管明示ｼｰﾄ工
PJ1020
材工共　　100.000　m　当り

| 名　称　/　規　格 | 単　位 | 数　量 | 単　価 | 金　額 | 摘　　要 |
|---|---|---|---|---|---|
| 管明示ｼｰﾄ工 | m | | | | 第12号施工表 |
| | | 100 | | | |
| 明示シート<br>市名・市章・連絡先入り　W150　2倍折込 | m | | | | |
| | | 100 | | | |
| 合　計 | 1 | m | 当り | | |

第 0011 号 一位代価表(特殊施工単価)　管明示ﾃｰﾌﾟ工　φ100
PJ1016
材工共　4箇所/本　天端明示無　　100.000　m　当り

| 名　称　/　規　格 | 単　位 | 数　量 | 単　価 | 金　額 | 摘　　要 |
|---|---|---|---|---|---|
| ﾎﾟﾘｴﾁﾚﾝ管布設 管明示ﾃｰﾌﾟ工<br>φ100mm | m | | | | 第45号施工表 |
| | | 100 | | | |
| 管明示テープ<br>年号入り　W30 | m | | | | |
| | | 47.1 | | | |
| 合　計 | 1 | m | 当り | | |

第 0012 号 一位代価表(特殊施工単価)　管明示ﾃｰﾌﾟ工　φ75
PJ1017
材工共　4箇所/本　天端明示無　　100.000　m　当り

| 名　称　/　規　格 | 単　位 | 数　量 | 単　価 | 金　額 | 摘　　要 |
|---|---|---|---|---|---|
| ﾎﾟﾘｴﾁﾚﾝ管布設 管明示ﾃｰﾌﾟ工<br>φ75mm | m | | | | 第52号施工表 |
| | | 100 | | | |
| 管明示テープ<br>年号入り　W30 | m | | | | |
| | | 33.9 | | | |
| 合　計 | 1 | m | 当り | | |

第 0013 号 一位代価表(特殊施工単価)　管明示ﾃｰﾌﾟ工　φ50
PJ1019
材工共　4箇所/本　天端明示無　　100.000　m　当り

| 名　称　/　規　格 | 単　位 | 数　量 | 単　価 | 金　額 | 摘　　要 |
|---|---|---|---|---|---|
| ﾎﾟﾘｴﾁﾚﾝ管布設 管明示ﾃｰﾌﾟ工<br>φ50mm | m | | | | 第72号施工表 |
| | | 100 | | | |
| 管明示テープ<br>年号入り　W30 | m | | | | |
| | | 23.7 | | | |
| 合　計 | 1 | m | 当り | | |

第 0014 号 一位代価表(特殊施工単価)　管明示ｼｰﾄ工
PJ0070
材工共　　100.000　m　当り

| 名　称　/　規　格 | 単　位 | 数　量 | 単　価 | 金　額 | 摘　　要 |
|---|---|---|---|---|---|
| 管明示ｼｰﾄ工 | m | | | | 第12号施工表 |
| | | 100 | | | |
| 明示シート<br>市名・市章・連絡先入り　W150　2倍折込 | m | | | | |
| | | 100 | | | |
| 合　計 | 1 | m | 当り | | |

第 0015 号 一位代価表(特殊施工単価)　鉄蓋設置
PJ0490
消火栓用　円形３号 500mm　　1.000　箇所　当り

| 名　称　/　規　格 | 単　位 | 数　量 | 単　価 | 金　額 | 摘　　要 |
|---|---|---|---|---|---|
| 普通作業員 | 人 | | | | |
| | | | | | |
| 諸雑費（まるめ） | 式 | | | | |
| | | 1 | | | |
| 合　計 | 1 | 箇所 | 当り | | |

第 0016 号 一位代価表(特殊施工単価)　レジンｺﾝｸﾘｰﾄ製ボックス設置
PJ0180

1.000　箇所　　当り

| 名　称　/　規　格 | 単　位 | 数　量 | 単　価 | 金　額 | 摘　　要 |
|---|---|---|---|---|---|
| 普通作業員 | 人 | | | | |
| | | | | | |
| 普通作業員 | 人 | | | | |
| | | | | | |
| 普通作業員 | 人 | | | | |
| | | | | | |
| 普通作業員 | 人 | | | | |
| | | | | | |
| 合　計 | 1 | 箇所 | 当り | | |

第 0017 号 一位代価表(特殊施工単価)　鉄蓋撤去
PJ0330

1.000　箇所　　当り

| 名　称　/　規　格 | 単　位 | 数　量 | 単　価 | 金　額 | 摘　　要 |
|---|---|---|---|---|---|
| 普通作業員 | 人 | | | | |
| | | | | | |
| 諸雑費（まるめ） | 式 | | | | |
| | | 1 | | | |
| 合　計 | 1 | 箇所 | 当り | | |

第 0018 号 一位代価表(特殊施工単価)　ﾚｼﾞﾝｺﾝｸﾘｰﾄ製ﾎﾞｯｸｽ撤去
PJ0340
円形３号　調整リングH50、上部H200、下部H200、底版H40　　1.000　箇所　　当り

| 名　称　/　規　格 | 単　位 | 数　量 | 単　価 | 金　額 | 摘　　要 |
|---|---|---|---|---|---|
| 普通作業員<br>円形３号　調整リング　φ500 | 人 | | | | |
| 普通作業員<br>円形３号　上部　φ500 | 人 | | | | |
| 普通作業員<br>円形３号　下部　φ500 | 人 | | | | |
| 普通作業員<br>円形３号　底版　φ500 | 人 | | | | |
| 諸雑費（まるめ） | 式 | 1 | | | |
| Con殻運搬・処分 | m3 | 0.08 | | | 第20号特殊施工 |
| 合　計 | 1 | 箇所 | 当り | | |

第 0019 号 一位代価表(特殊施工単価)　鉄蓋等処分
PJ0160
1.000　式　　当り

| 名　称　/　規　格 | 単　位 | 数　量 | 単　価 | 金　額 | 摘　　要 |
|---|---|---|---|---|---|
| スクラップ<br>ヘビーH1 | t | 0.08 | | | 第78号施工表 |
| 合　計 | 1 | 式 | 当り | | |

第 0020 号 一位代価表(特殊施工単価)　Con殻運搬・処分
PJ0350

100.000　m3　当り

| 名　称　/　規　格 | 単　位 | 数　量 | 単　価 | 金　額 | 摘　　要 |
|---|---|---|---|---|---|
| 発生土･As塊･Co塊処理<br>As塊･Co塊(無筋), 4t積, ﾊﾞｯｸﾎｳ山積0.28m3, 有, 9.0km以下, 良好, 無 | m3 | 100 | | | 第77号施工表 |
| 廃材持込料<br>区分 越谷県土整備事務所 適用区分 Co廃材[無筋] | t | 235 | | | |
| 合　計 | 1 | m3 | 当り | | |

第 0021 号 一位代価表(特殊施工単価)　鉄蓋等運搬
PJ1070

1.000　式　当り

| 名　称　/　規　格 | 単　位 | 数　量 | 単　価 | 金　額 | 摘　　要 |
|---|---|---|---|---|---|
| 貨物自動車運搬 | 式 | 1 | | | 第79号施工表<br>距離　片道10kmまで　車種4t |
| 合　計 | 1 | 式 | 当り | | |

第 0022 号 一位代価表(特殊施工単価)　鋳鉄管等処分
PJ0163

1.000　式　当り

| 名　称　/　規　格 | 単　位 | 数　量 | 単　価 | 金　額 | 摘　　要 |
|---|---|---|---|---|---|
| スクラップ<br>ヘビーH1 | t | 0.34 | | | 第78号施工表 |
| 合　計 | 1 | 式 | 当り | | |

第 0023 号 一位代価表(特殊施工単価)　鋳鉄管等処分
PJ0164

1.000　式　当り

| 名　称　/　規　格 | 単　位 | 数　量 | 単　価 | 金　額 | 摘　　要 |
|---|---|---|---|---|---|
| スクラップ<br>ヘビーH1 | t | 0.2 | | | 第78号施工表 |
| 合　計 | 1 | 式 | 当り | | |

第 0024 号 一位代価表(特殊施工単価)　撤去管吊上積込(ﾎﾟﾘｴﾁﾚﾝ管)
PJ1030
φ100　　10.000　m　当り

| 名　称　/　規　格 | 単　位 | 数　量 | 単　価 | 金　額 | 摘　　要 |
|---|---|---|---|---|---|
| 配管工 | 人 | | | | |
| | | | | | |
| 普通作業員 | 人 | | | | |
| | | | | | |
| 合　計 | 1 | m | 当り | | |

第 0025 号 一位代価表(特殊施工単価)　ﾎﾟﾘｴﾁﾚﾝ管処分
PJ1081
廃プラスチック類　中間処理受託　　1.000　式　当り

| 名　称　/　規　格 | 単　位 | 数　量 | 単　価 | 金　額 | 摘　　要 |
|---|---|---|---|---|---|
| ﾎﾟﾘｴﾁﾚﾝ管処分 | m3 | | | | |
| | | 1 | | | |
| 合　計 | 1 | 式 | 当り | | |

第 0026 号 一位代価表(特殊施工単価)　塩ビ管処分
PJ1080
廃プラスチック類　中間処理受託　　1.000　式　当り

| 名　称　/　規　格 | 単　位 | 数　量 | 単　価 | 金　額 | 摘　　要 |
|---|---|---|---|---|---|
| 塩ビ管処分 | m3 | | | | |
| | | 1 | | | |
| 合　計 | 1 | 式 | 当り | | |

第 0027 号 一位代価表(特殊施工単価)　支保材（軽量金属製）賃料
PJ0655

1.000　式　　当り

| 名　称　/　規　格 | 単　位 | 数　量 | 単　価 | 金　額 | 摘　　要 |
|---|---|---|---|---|---|
| 腹起し材賃料<br>1段（2.0m以下） | 本・日 | | | | |
| | | | | | |
| 腹起し材損料 | 本 | | | | |
| | | 4 | | | |
| 切梁材賃料<br>水圧式ｻﾎﾟｰﾄ | 本・日 | | | | |
| | | | | | |
| 切梁材損料 | 本 | | | | |
| | | 4 | | | |
| 水圧ポンプ賃料 | 台・日 | | | | |
| | | | | | |
| 水圧ポンプ損料 | 台 | | | | |
| | | | | | |
| 合　計 | 1 | 式 | 当り | | |

第 0001 号 一位代価表(施工Ｐ構成表)　舗装版切断　　1 m　当り

(CB430510)　　施工P(機14.400%,労58.900%,材26.700%,市 0.000%)

| 名 称 / 規 格 | 埼 玉 単 価 | 構 成 比 (%) | 東 京 単 価 | 摘 要 |
|---|---|---|---|---|
| コンクリートカッタ[バキューム式(超低騒音型)・湿式]<br>エンジン駆動 通称切削深20cm級ブレード径φ56cm | | 9.8 | | K1 |
| 特殊作業員 | | 20.2 | | R1 |
| 土木一般世話役 | | 10.89 | | R2 |
| 普通作業員 | | 9 | | R3 |
| コンクリートカッタ（ブレード）<br>径18インチ | | 22.47 | | Z1 |
| ガソリン<br>レギュラー | | 2.88 | | Z2 |
| 積算単価 | | 標準単価 | | |

| | 条件名称 | 入力名称 |
|---|---|---|
| J01 | 舗装版種別 | ｱｽﾌｧﾙﾄ舗装版 |
| J02 | ｱｽﾌｧﾙﾄ舗装版厚 | 15cm以下 |
| J05 | 費用の内訳 | 全ての費用 |

第 0002 号 一位代価表(施工Ｐ構成表)　埋戻し　　1 m3　当り

(CB210410)　　施工P(機 8.510%,労87.870%,材 3.620%,市 0.000%)

| 名 称 / 規 格 | 埼 玉 単 価 | 構 成 比 (%) | 東 京 単 価 | 摘 要 |
|---|---|---|---|---|
| バックホウ(クローラ型)[後方超小旋回･超低騒音型]<br>排出ガス対策型(2014年規制)バケット容量0.45m3 | | 7.96 | | K1 |
| タンパ及びランマ<br>質量 通称60～80kg級 | | 0.55 | | K2 |
| 普通作業員 | | 53.46 | | R1 |
| 特殊作業員 | | 25.55 | | R2 |
| 運転手(特殊) | | 8.86 | | R3 |
| 軽油 | | 2.78 | | Z1 |
| ガソリン<br>レギュラー | | 0.84 | | Z2 |
| 積算単価 | | 標準単価 | | |

| | 条件名称 | 入力名称 |
|---|---|---|
| J01 | 施工方法 | 最大埋戻幅1m未満 |

第 0003 号 一位代価表(施工Ｐ構成表)　コンクリート削孔(コンクリート穿孔機)　1 孔　当り

(CB224430)　施工P(機 2.800%,労69.030%,材28.170%,市 0.000%)

| 名 称 / 規 格 | 埼 玉 単 価 | 構 成 比 (%) | 東 京 単 価 | 摘 要 |
|---|---|---|---|---|
| コンクリート穿孔機[電動式コアボーリングマシン]<br>〔簡易仕様型〕最大穿孔径φ250mm | | 1.45 | | K1 |
| 発動発電機[ガソリンエンジン駆動]<br>3kVA | | 0.83 | | K2 |
| 特殊作業員 | | 39.59 | | R1 |
| 普通作業員 | | 10.8 | | R2 |
| 土木一般世話役 | | 5.74 | | R3 |
| ダイヤモンドビット<br>77.4mmスタンダード | | 25.09 | | Z1 |
| ガソリン<br>レギュラー | | 2.51 | | Z2 |
| 積算単価 | | 標準単価 | | |

| | 条件名称 | 入力名称 |
|---|---|---|
| J01 | 削孔径 | 64mm以上77mm未満 |
| J02 | 削孔深さ | 50mm以上200mm未満 |

第 0004 号 一位代価表(施工Ｐ構成表)　掘削　　1 m3　当り

(CB210100)　　施工P(機 0.000%,労100.000%,材 0.000%,市 0.000%)

| 名 称 / 規 格 | 埼 玉 単 価 | 構 成 比 (%) | 東 京 単 価 | 摘 要 |
|---|---|---|---|---|
| 普通作業員 | | 100 | | R1 |
| 積算単価 | | 標準単価 | | |

| | 条件名称 | 入力名称 |
|---|---|---|
| J01 | 土質 | 土砂 |
| J02 | 施工方法 | 現場制約あり |

第 0005 号 一位代価表(施工Ｐ構成表)　人力積込　　1 m3　当り

(CB210830)　　施工P(機 0.000%,労100.000%,材 0.000%,市 0.000%)

| 名 称 / 規 格 | 埼 玉 単 価 | 構 成 比 (%) | 東 京 単 価 | 摘 要 |
|---|---|---|---|---|
| 普通作業員 | | 100 | | R1 |
| 積算単価 | | 標準単価 | | |

| | 条件名称 | 入力名称 |
|---|---|---|
| J01 | 土質等区分 | 土砂 |

# 積　算　条　件　一　覧　表

| 単価表番号 | 名　称 / 規　格 | 単　位 | 単　価 | 摘　要 |
|---|---|---|---|---|
| 第0001号施工表 | 鋳鉄管布設 吊込み据付工 機械<br>250mm, ｸﾚｰﾝ付ﾄﾗｯｸ4t積2.9t吊(標準), 無 | m | | WJ102010 |
| 第0002号施工表 | ﾄﾗｯｸ[ｸﾚｰﾝ装置付]通称4～4.5t積級 吊能力2.9t | 時間 | | WJ802013 |
| 第0003号施工表 | 鋳鉄管布設 GX形継手接合<br>250mm, P-Link､G-Linkの接合無, ﾗｲﾅを含まない継手の接合, 異形管 | 口 | | WJ102075 |
| 第0004号施工表 | 鋳鉄管布設 GX形継手接合<br>250mm, P-Link､G-Linkの接合無, ﾗｲﾅを含む継手の接合, 異形管 | 口 | | WJ102075 |
| 第0005号施工表 | 鋳鉄管布設 GX形継手接合<br>250mm, G-Link接合, ﾗｲﾅを含む継手の接合, 異形管 | 口 | | WJ102075 |
| 第0006号施工表 | 鋳鉄管切断･溝切り同時(切断機)<br>250mm | 口 | | WJ107020 |
| 第0007号施工表 | 鋳鉄布設 NS･SII･GX継手挿口加工<br>GX形継手, ﾀｯﾋﾟﾝねじ式, 250mm | 口 | | WJ102080 |
| 第0008号施工表 | 鋳鉄製仕切弁設置(縦･横型)<br>設置, 250mm, ｸﾚｰﾝ付ﾄﾗｯｸ4t積2.9t吊(標準) | 基 | | WJ108010 |
| 第0009号施工表 | ねじ式弁筐設置<br>設置, A･B形 1号, 有 | 箇所 | | WJ108130 |
| 第0010号施工表 | 鋳鉄管(撤去)切断<br>鋳鉄(FC), ｴﾝｼﾞﾝｶｯﾀｰ使用, 250mm | 口 | | WJ109010 |
| 第0011号施工表 | 鋳鉄管布設 管明示ﾃｰﾌﾟ工<br>φ250mm×5000mm, 無 | m | | WJ102130 |

春日部市

# 積　算　条　件　一　覧　表

| 単価表番号 | 名　称 / 規　格 | 単　位 | 単　価 | 摘　要 |
|---|---|---|---|---|
| 第0012号施工表 | 管明示ｼｰﾄ工 | m | | WJ102140 |
| 第0013号施工表 | ﾊﾞｯｸﾎｳ舗装版直接掘削･積込<br>0cm超え10cm以下，ｸﾛｰﾗ型山積0.28m3，排出ｶﾞｽ対策型(第2次基準値) | m2 | | WJ501040 |
| 第0014号施工表 | ﾊﾞｯｸﾎｳ運転<br>ｸﾛｰﾗ型山積0.28m3，排出ｶﾞｽ対策型(第2次基準値) | 時間 | | WJ501041 |
| 第0015号施工表 | 発生土･As塊･Co塊処理<br>As塊･Co塊(無筋)，4t積，ﾊﾞｯｸﾎｳ山積0.28m3，有，9.0km以下，良好，無 | m3 | | WJ501030 |
| 第0016号施工表 | ﾀﾞﾝﾌﾟﾄﾗｯｸ運転 4t<br>良好 | 日 | | WJ501031 |
| 第0017号施工表 | ﾊﾞｯｸﾎｳ掘削積込<br>ｸﾛｰﾗ型山積0.28m3，排出ｶﾞｽ対策型(第2次基準値) | m3 | | WJ501010 |
| 第0018号施工表 | ﾊﾞｯｸﾎｳ運転<br>ｸﾛｰﾗ型山積0.28m3，排出ｶﾞｽ対策型(第2次基準値) | 時間 | | WJ501013 |
| 第0019号施工表 | 発生土･As塊･Co塊処理<br>土砂，4t積，ﾊﾞｯｸﾎｳ山積0.28m3，有，9.0km以下，良好，無 | m3 | | WJ501030 |
| 第0020号施工表 | ﾀﾝﾊﾟ運転 | 日 | | WJ501022 |
| 第0021号施工表 | 路盤工<br>2 層，1.8m未満，再生ｸﾗｯｼｬｰﾗﾝ RC-40，20 m3/100m2 | m2 | | WJ501050 |
| 第0022号施工表 | ﾀﾝﾊﾟ運転 | 日 | | WJ501052 |

春日部市

# 積　算　条　件　一　覧　表

| 単価表番号 | 名　称 / 規　格 | 単　位 | 単　価 | 摘　要 |
|---|---|---|---|---|
| 第0023号施工表 | 路盤工<br>2 層，1.8m未満，再生粒度調整砕石 RM-40，20 m3/100m2 | m2 | | WJ501050 |
| 第0024号施工表 | 舗装工(人力)<br>50 mm，車道及び路肩，粗粒度及び密粒度ｱｽﾌｧﾙﾄ混合物，ﾌﾟﾗｲﾑｺｰﾄ(PK-3)，有 | m2 | | WJ501080 |
| 第0025号施工表 | 振動ﾛｰﾗ運転 | 日 | | WJ501081 |
| 第0026号施工表 | 振動ｺﾝﾊﾟｸﾀ運転 | 日 | | WJ501082 |
| 第0027号施工表 | 路盤工<br>3 層，1.8m未満，再生ｸﾗｯｼｬｰﾗﾝ RC-40，30 m3/100m2 | m2 | | WJ501050 |
| 第0028号施工表 | 軽量鋼矢板たて込み工(機械施工)<br>3.0m以下，ｸﾛｰﾗ型山積0.28m3，排出ｶﾞｽ対策型(第2次基準値) | m | | WJ101021 |
| 第0029号施工表 | 軽量鋼矢板引抜工(機械施工)<br>3.0m以下，ﾊﾞｯｸﾎｳ 山積0.28m3，排出ｶﾞｽ対策型(第2次基準値) | m | | WJ101022 |
| 第0030号施工表 | 支保材(軽量金属製)設置･撤去工<br>設置+撤去，2段(3.5m以下)，水圧式ﾊﾟｲﾌﾟｻﾎﾟｰﾄ | m | | WJ101050 |
| 第0031号施工表 | ﾎﾟﾘｴﾁﾚﾝ管(融着接合)布設 据付工<br>150mm | m | | WJ105030 |
| 第0032号施工表 | ﾎﾟﾘｴﾁﾚﾝ管(融着接合)布設 継手工<br>150mm，1口継手 | 箇所 | | WJ105040 |
| 第0033号施工表 | ﾎﾟﾘｴﾁﾚﾝ管(融着接合)布設 継手工<br>150mm，2口継手(標準) | 箇所 | | WJ105040 |

# 積　算　条　件　一　覧　表

| 単価表番号 | 名　称 / 規　格 | 単　位 | 単　価 | 摘　要 |
|---|---|---|---|---|
| 第0034号施工表 | ﾎﾟﾘｴﾁﾚﾝ管(ﾒｶﾆｶﾙ継手)布設継手工<br>150mm | 口 | | WJ105050 |
| 第0035号施工表 | 硬質塩化ﾋﾞﾆﾙ管布設 RR継手工<br>150mm, 有 | 口 | | WJ104030 |
| 第0036号施工表 | 仕切弁･ﾊﾞﾀﾌﾗｲ弁設置(縦･横)人力<br>設置, 150mm | 基 | | WJ108030 |
| 第0037号施工表 | ﾎﾟﾘｴﾁﾚﾝ管布設 管明示ﾃｰﾌﾟ工<br>φ150mm | m | | WJ105060 |
| 第0038号施工表 | 舗装工(人力)<br>50 mm, 車道及び路肩, 粗粒度及び密粒度ｱｽﾌｧﾙﾄ混合物, ﾌﾟﾗｲﾑｺｰﾄ(PK-3), 有 | m2 | | WJ501080 |
| 第0039号施工表 | ﾎﾟﾘｴﾁﾚﾝ管(融着接合)布設 据付工<br>100mm | m | | WJ105030 |
| 第0040号施工表 | ﾎﾟﾘｴﾁﾚﾝ管(融着接合)布設 継手工<br>100mm, 1口継手 | 箇所 | | WJ105040 |
| 第0041号施工表 | ﾎﾟﾘｴﾁﾚﾝ管(融着接合)布設 継手工<br>100mm, 2口継手(標準) | 箇所 | | WJ105040 |
| 第0042号施工表 | ﾎﾟﾘｴﾁﾚﾝ管(ﾒｶﾆｶﾙ継手)布設継手工<br>100mm | 口 | | WJ105050 |
| 第0043号施工表 | 硬質塩化ﾋﾞﾆﾙ管布設 RR継手工<br>100mm, 有 | 口 | | WJ104030 |
| 第0044号施工表 | 仕切弁･ﾊﾞﾀﾌﾗｲ弁設置(縦･横)人力<br>設置, 100mm | 基 | | WJ108030 |

春日部市

# 積　算　条　件　一　覧　表

| 単価表番号 | 名　称 / 規　格 | 単　位 | 単　価 | 摘　要 |
|---|---|---|---|---|
| 第0045号施工表 | ﾎﾟﾘｴﾁﾚﾝ管布設 管明示ﾃｰﾌﾟ工<br>φ100mm | m | | WJ105060 |
| 第0046号施工表 | ﾎﾟﾘｴﾁﾚﾝ管(融着接合)布設 据付工<br>75mm | m | | WJ105030 |
| 第0047号施工表 | ﾎﾟﾘｴﾁﾚﾝ管(融着接合)布設 継手工<br>75mm, 1口継手 | 箇所 | | WJ105040 |
| 第0048号施工表 | ﾎﾟﾘｴﾁﾚﾝ管(融着接合)布設 継手工<br>75mm, 2口継手(標準) | 箇所 | | WJ105040 |
| 第0049号施工表 | ﾎﾟﾘｴﾁﾚﾝ管(ﾒｶﾆｶﾙ継手)布設継手工<br>75mm | 口 | | WJ105050 |
| 第0050号施工表 | 硬質塩化ﾋﾞﾆﾙ管布設 RR継手工<br>75mm, 有 | 口 | | WJ104030 |
| 第0051号施工表 | 仕切弁･ﾊﾞﾀﾌﾗｲ弁設置(縦･横)人力<br>設置, 75mm | 基 | | WJ108030 |
| 第0052号施工表 | ﾎﾟﾘｴﾁﾚﾝ管布設 管明示ﾃｰﾌﾟ工<br>φ75mm | m | | WJ105060 |
| 第0053号施工表 | 鋳鉄管布設 吊込み据付工 人力<br>100mm | m | | WJ102020 |
| 第0054号施工表 | 鋳鉄管布設 GX形継手接合<br>100mm, P-Link､G-Linkの接合無, ﾗｲﾅを含む継手の接合, 異形管 | 口 | | WJ102075 |
| 第0055号施工表 | 鋳鉄管布設 GX形継手接合<br>75mm, P-Link､G-Linkの接合無, ﾗｲﾅを含む継手の接合, 異形管 | 口 | | WJ102075 |

春日部市

# 積　算　条　件　一　覧　表

| 単価表番号 | 名　称 / 規　格 | 単　位 | 単　価 | 摘　要 |
|---|---|---|---|---|
| 第0056号施工表 | ﾎﾟﾘｴﾁﾚﾝ管(融着接合)布設 据付工<br>75mm | m | | WJ105030 |
| 第0057号施工表 | ﾎﾟﾘｴﾁﾚﾝ管切断<br>75mm | 口 | | WJ107070 |
| 第0058号施工表 | 硬質塩化ﾋﾞﾆﾙ管布設 据付工<br>75mm | m | | WJ104010 |
| 第0059号施工表 | 硬質塩化ﾋﾞﾆﾙ管切断<br>75mm | 口 | | WJ107060 |
| 第0060号施工表 | 硬質塩化ﾋﾞﾆﾙ管布設 TS継手工<br>75mm | 口 | | WJ104020 |
| 第0061号施工表 | 路盤工<br>2 層, 1.8m未満, 再生ｸﾗｯｼｬｰﾗﾝ<br>RC-40, 20 m3/100m2 | m2 | | WJ501050 |
| 第0062号施工表 | 路盤工<br>2 層, 1.8m未満, 再生粒度調整砕石<br>RM-40, 20 m3/100m2 | m2 | | WJ501050 |
| 第0063号施工表 | ﾎﾟﾘｴﾁﾚﾝ管(融着接合)布設 据付工<br>50mm | m | | WJ105030 |
| 第0064号施工表 | ﾎﾟﾘｴﾁﾚﾝ管切断<br>50mm | 口 | | WJ107070 |
| 第0065号施工表 | ﾎﾟﾘｴﾁﾚﾝ管(融着接合)布設 継手工<br>50mm, 2口継手(標準) | 箇所 | | WJ105040 |
| 第0066号施工表 | 硬質塩化ﾋﾞﾆﾙ管布設 据付工<br>50mm | m | | WJ104010 |

# 積　算　条　件　一　覧　表

| 単価表番号 | 名　称 / 規　格 | 単　位 | 単　価 | 摘　要 |
|---|---|---|---|---|
| 第0067号施工表 | 硬質塩化ﾋﾞﾆﾙ管切断<br>50mm | 口 | | WJ107060 |
| 第0068号施工表 | 硬質塩化ﾋﾞﾆﾙ管布設 TS継手工<br>50mm | 口 | | WJ104020 |
| 第0069号施工表 | 硬質塩化ﾋﾞﾆﾙ管布設 RR継手工<br>50mm, 有 | 口 | | WJ104030 |
| 第0070号施工表 | ﾎﾟﾘｴﾁﾚﾝ管(ﾒｶﾆｶﾙ継手)布設継手工<br>50mm | 口 | | WJ105050 |
| 第0071号施工表 | 仕切弁･ﾊﾞﾀﾌﾗｲ弁設置(縦･横)人力<br>設置, 50mm | 基 | | WJ108030 |
| 第0072号施工表 | ﾎﾟﾘｴﾁﾚﾝ管布設 管明示ﾃｰﾌﾟ工<br>φ50mm | m | | WJ105060 |
| 第0073号施工表 | 舗装工(人力)<br>50 mm, 車道及び路肩, 粗粒度及び密粒度ｱｽﾌｧﾙﾄ混合物, ﾌﾟﾗｲﾑｺｰﾄ(PK-3), 有 | m2 | | WJ501080 |
| 第0074号施工表 | 鋳鉄管布設 ﾌﾗﾝｼﾞ継手接合<br>新設(耐震型補強金具設置含む), JWWA 10K, 75(80)mm, 本, 本 | 口 | | WJ102050 |
| 第0075号施工表 | 消火栓設置<br>設置, 機械施工(標準), 地下式 単口 | 箇所 | | WJ108070 |
| 第0076号施工表 | 消火栓設置<br>撤去, 機械施工(標準), 地下式 単口 | 箇所 | | WJ108070 |
| 第0077号施工表 | 発生土･As塊･Co塊処理<br>As塊･Co塊(無筋), 4t積, ﾊﾞｯｸﾎｳ山積0.28m3, 有, 9.0km以下, 良好, 無 | m3 | | WJ501030 |

# 積　算　条　件　一　覧　表

| 単価表番号 | 名　称 / 規　格 | 単　位 | 単　価 | 摘　要 |
|---|---|---|---|---|
| 第0078号施工表 | スクラップ<br>ヘビーH1 | t | | SS002929 |
| 第0079号施工表 | 準備費(運搬費用積上げ分) | 式 | | WB010160 |
| 第0080号施工表 | ｻﾄﾞﾙ分水栓建込み<br>鋳鉄管，50mm，250mm | 箇所 | | WJ504010 |
| 第0081号施工表 | 止水栓取付け<br>全工程，PP用，50mm | 箇所 | | WJ504020 |
| 第0082号施工表 | 舗装工(人力)<br>50 mm，車道及び路肩，粗粒度及び密粒度ｱｽﾌｧﾙﾄ混合物，ﾌﾟﾗｲﾑｺｰﾄ(PK-3)，有 | m2 | | WJ501080 |
| 第0083号施工表 | ｻﾄﾞﾙ分水栓建込み<br>鋳鉄管，25mm，250mm | 箇所 | | WJ504010 |
| 第0084号施工表 | ﾎﾟﾘｴﾁﾚﾝ管(融着接合)布設 据付工<br>25mm | m | | WJ105030 |
| 第0085号施工表 | ﾎﾟﾘｴﾁﾚﾝ管(融着接合)布設 継手工<br>25mm，2口継手(標準) | 箇所 | | WJ105040 |
| 第0086号施工表 | 硬質塩化ﾋﾞﾆﾙ管布設 RR継手工<br>50mm，無 | 口 | | WJ104030 |
| 第0087号施工表 | ﾎﾟﾘｴﾁﾚﾝ管切断<br>25mm | 口 | | WJ107070 |
| 第0088号施工表 | 硬質塩化ﾋﾞﾆﾙ管布設 TS継手工<br>20mm | 口 | | WJ104020 |

# 積　算　条　件　一　覧　表

| 単価表番号 | 名　称 / 規　格 | 単　位 | 単　価 | 摘　要 |
|---|---|---|---|---|
| 第0089号施工表 | 硬質塩化ﾋﾞﾆﾙ管切断<br>20mm | 口 | | WJ107060 |
| 第0090号施工表 | 止水栓取付け<br>全工程，PP用，25mm | 箇所 | | WJ504020 |
| 第0091号施工表 | 撤去管吊上積込(鋳鉄管) 機械<br>150mm，ｸﾚｰﾝ付ﾄﾗｯｸ4t積2.9t吊(標準) | m | | WJ109060 |
| 第0092号施工表 | 鋳鉄管(撤去)切断<br>鋳鉄(FC)，ｴﾝｼﾞﾝｶｯﾀｰ使用，150mm | 口 | | WJ109010 |
| 第0093号施工表 | 鋳鉄製仕切弁設置(縦･横型)<br>撤去，150mm，ｸﾚｰﾝ付ﾄﾗｯｸ4t積2.9t吊(標準) | 基 | | WJ108010 |
| 第0094号施工表 | ねじ式弁筐設置<br>撤去，A･B形 1号，有 | 箇所 | | WJ108130 |
| 第0095号施工表 | 鋳鉄管布設 ﾒｶﾆｶﾙ継手接合<br>150mm，離脱防止継手以外，特殊押輪，6本，6 本，有，有，やや多い，普通 | 口 | | WJ102030 |
| 第0096号施工表 | 路盤工<br>3 層，1.8m未満，再生ｸﾗｯｼｬｰﾗﾝ RC-40，30 m3/100m2 | m2 | | WJ501050 |
| 第0097号施工表 | 舗装工(人力)<br>50 mm，車道及び路肩，粗粒度及び密粒度ｱｽﾌｧﾙﾄ混合物，ﾌﾟﾗｲﾑｺｰﾄ(PK-3)，有 | m2 | | WJ501080 |
| 第0098号施工表 | 撤去管吊上積込(鋳鉄管) 機械<br>100mm，ｸﾚｰﾝ付ﾄﾗｯｸ4t積2.9t吊(標準) | m | | WJ109060 |
| 第0099号施工表 | 鋳鉄管(撤去)切断<br>鋳鉄(FC)，ｴﾝｼﾞﾝｶｯﾀｰ使用，100mm | 口 | | WJ109010 |

# 積　算　条　件　一　覧　表

| 単価表番号 | 名　称 / 規　格 | 単　位 | 単　価 | 摘　要 |
|---|---|---|---|---|
| 第0100号施工表 | 鋳鉄製仕切弁設置(縦･横型)<br>撤去, 100mm以下, ｸﾚｰﾝ付ﾄﾗｯｸ4t積2.9t吊(標準) | 基 | | WJ108010 |
| 第0101号施工表 | 鋳鉄管布設 ﾒｶﾆｶﾙ継手接合<br>100mm, 離脱防止継手以外, 特殊押輪, 6本, 6 本, 有, 有, やや多い, 普通 | 口 | | WJ102030 |
| 第0102号施工表 | ﾎﾟﾘｴﾁﾚﾝ管切断<br>100mm | 口 | | WJ107070 |
| 第0103号施工表 | 仕切弁･ﾊﾞﾀﾌﾗｲ弁設置(縦･横)人力<br>撤去, 100mm | 基 | | WJ108030 |
| 第0104号施工表 | 準備費(運搬費用積上げ分) | 式 | | WB010160 |
| 第0105号施工表 | 撤去管吊上積込(硬質塩化ﾋﾞﾆﾙ管)<br>75mm | m | | WJ109230 |
| 第0106号施工表 | 硬質塩化ﾋﾞﾆﾙ管(撤去)切断<br>75mm | 口 | | WJ109160 |
| 第0107号施工表 | 軽量鋼矢板たて込み工(機械施工)<br>2.0m以下, ｸﾛｰﾗ型山積0.28m3, 排出ｶﾞｽ対策型(第2次基準値) | m | | WJ101021 |
| 第0108号施工表 | 軽量鋼矢板引抜工(機械施工)<br>2.0m以下, ﾊﾞｯｸﾎｳ 山積0.28m3, 排出ｶﾞｽ対策型(第2次基準値) | m | | WJ101022 |
| 第0109号施工表 | 支保材(軽量金属製)設置･撤去工<br>設置+撤去, 1段(2.0m以下), 水圧式ﾊﾟｲﾌﾟｻﾎﾟｰﾄ | m | | WJ101050 |
| 第0110号施工表 | 仮設材等の運搬(鋼矢板､H形鋼､覆工板､敷鉄板等)<br>北海道･東北･関東･北陸･中部, 2km, km, 12m以内, 各種(実数入力), 0, 無 | t | | WB010020 |

春日部市

# 積　算　条　件　一　覧　表

| 単価表番号 | 名　称 / 規　格 | 単　位 | 単　価 | 摘　要 |
|---|---|---|---|---|
| 第0111号施工表 | 仮設材等の積込み取卸し費<br>積込み､取卸し(片道分) | t | | WB010030 |
| 第0112号施工表 | 通水試験工(径800mm以下)<br>無(既設管と連絡して給水車不要) | 日 | | WJ401010 |
| 第0001号施工P | 舗装版切断<br>ｱｽﾌｧﾙﾄ舗装版，15cm以下，全ての費用 | m | | CB430510 |
| 第0002号施工P | 埋戻し<br>最大埋戻幅1m未満 | m3 | | CB210410 |
| 第0003号施工P | コンクリート削孔(コンクリート穿孔機)<br>64mm以上77mm未満，50mm以上200mm未満 | 孔 | | CB224430 |
| 第0004号施工P | 掘削<br>土砂，現場制約あり | m3 | | CB210100 |
| 第0005号施工P | 人力積込<br>土砂 | m3 | | CB210830 |

使用機械の機種・規格及び施工方法は特記仕様書等で定めのある場合を除き、請負者の責任において任意で定め施工すること。ただし、使用機械は、排出ガス対策、低騒音・低振動型建設機械を原則とし、機種や規格については、施工計画書等に明記すること。

春日部市

R8重給管西部武里中野線(2-21)更新工事(概数設計)

# 数　量　計　算　書

令　和　８　年　度

春日部市上下水道部工務課

布設工
（100m当り）

DIP (GX)　　φ250　　数量計算書　　材料費（DP＝0.75m：100m当り）

| 名　　称 | 形 状 寸 法 | 数　　量 | | | | | 計 | |
|---|---|---|---|---|---|---|---|---|
| | | | | | | 切管 | | |
| ダクタイル鋳鉄管 | GX形 1種 ｴﾎﾟｷｼ粉体ﾗｲﾆﾝｸﾞ<br>φ250×5,000 | 20 | | | | | 20 | 本 |
| ダクタイル鋳鉄　曲管 | GX形　内面粉体<br>φ250×45° | 4 | | | | | 4 | 個 |
| ダクタイル鋳鉄　乙字管 | GX形　内面粉体<br>φ250×450ｈ | 2 | | | | | 2 | 個 |
| ダクタイル鋳鉄　継ぎ輪 | GX形　内面粉体<br>φ250 | 2 | | | | | 2 | 個 |
| 切管用挿口リング | GX形(ﾀｯﾋﾟﾝねじ)<br>φ250 | 6 | | | | | 6 | 個 |
| ライナ | GX形　内面粉体<br>φ250(ライナボード含む) | 6 | | | | | 6 | 個 |
| 接合材料 | GX形(押輪，ﾎﾞﾙﾄ･ﾅｯﾄ，ｺﾞﾑ輪含む)<br>φ250 | 12 | | | | | 12 | 個 |
| G-Linkセット | ゴム輪，ﾎﾞﾙﾄ･ﾅｯﾄ含む<br>φ250 | 2 | | | | | 2 | 個 |
| ソフトシール制水弁 | GX形(両受･浅層埋設対応型)<br>φ250 | 2 | | | | | 2 | 基 |
| ネジ式弁筐 | ノンカットネジ式　市章入<br>口径表示付　U41 | 2 | | | | | 2 | 個 |
| ネジ式弁筐用座台 | コンクリート製　Ａ－１ | 2 | | | | | 2 | 個 |
| | | | | | | | | |
| | | | | | | | | |
| | | | | | | | | |
| | | | | | | | | |
| | | | | | | | | |
| | | | | | | | | |
| | | | | | | | | |
| | | | | | | | | |
| | | | | | | | | |
| | | | | | | | | |
| | | | | | | | | |
| | | | | | | | | |
| | | | | | | | | |
| | | | | | | | | |

DIP（GX）　　φ250　　数量計算書　　布設費（DP＝0.75m：100m当り）

| 名　　称 | 形 状 寸 法 | 算　　式 | | | | | 計 | |
|---|---|---|---|---|---|---|---|---|
| 鋳鉄管布設工 | 機械施工<br>φ250 | 100.0 | | | | | 100.0 | m |
| GX継手工 | φ250 | 20 | | | | | 20 | 口 |
| GX継手工 | 異形管受口部<br>φ250 | 12 | | | | | 12 | 口 |
| GX継手工 | G-Link接合<br>φ250 | 2 | | | | | 2 | 口 |
| 鋳鉄管切断・溝切り加工工 | GX形 ﾀｯﾋﾟﾝねじ<br>φ250 | 6 | | | | | 6 | 口 |
| ＧＸ継手挿口加工工 | ﾀｯﾋﾟﾝねじ<br>φ250 | 6 | | | | | 6 | 口 |
| 制水弁設置工 | 機械施工<br>φ250 | 2 | | | | | 2 | 基 |
| ネジ式弁筐設置工 | | 2 | | | | | 2 | 箇所 |
| 既設鋳鉄管切断工 | エンジンカッター使用<br>φ250　(CIP撤去) | 4.0 | | | | | 4.0 | 口 |
| 管明示テープ工 | 4箇所／本　天端明示無<br>φ250 | 102.5 | | | | | 102.5 | m |
| 管明示シート工 | | 100 | | | | | 100 | m |

DIP (GX)　　φ250　　数量計算書　　土工事費集計表（DP＝0.75m：100m当り）

| 名　称 | 形 状 寸 法 | 算式 | | | | | 計 | |
|---|---|---|---|---|---|---|---|---|
| | | 一般市道 | | | | | | |
| 舗装切断工(ﾊﾞｷｭｰﾑ式) | ｱｽﾌｧﾙﾄ舗装版、15cm以下<br>泥水の運搬･処分費別途計上 | 200.000 | | | | | 200.0 | m |
| アスファルト切断濁水処分 | | 0.260 | | | | | 0.3 | m³ |
| アスファルト切断濁水運搬 | 積載量2t<br>運搬距離 10kmまで | 0.260 | | | | | 0.3 | 台 |
| 舗装版直接掘削･積込工 | t≦10cm<br>ﾊﾞｯｸﾎｳ0.28m³ | 60.000 | | | | | 60.0 | m² |
| Ａｓ処理 | DID有り L=9.0km以下<br>4t積 BH0.28m³ | 3.000 | | | | | 3.0 | m³ |
| 管路掘削積込工(機械) | ﾊﾞｯｸﾎｳ0.28m³ | 58.320 | | | | | 60.0 | m³ |
| 発生土処理(4t積 BH0.28m³) | DID有り 9.0km以下<br>4t積 BH0.28m³ | 58.320 | | | | | 60.0 | m³ |
| 管路埋戻工(機械投入人力転圧) | 改良土<br>ﾊﾞｯｸﾎｳ0.28m³ | 10.512 | | | | | 10.0 | m³ |
| 管路埋戻工(機械) | 改良土<br>ﾊﾞｯｸﾎｳ0.28m³ | 18.000 | | | | | 20.0 | m³ |
| 下層路盤工(施工幅 1.8m未満) | ﾊﾞｯｸﾎｳ0.28m³　再生切込砕石<br>t=20cm | 60.000 | | | | | 60.0 | m² |
| 上層路盤工(施工幅 1.8m未満) | ﾊﾞｯｸﾎｳ0.28m³　再生粒調砕石<br>t=20cm | 60.000 | | | | | 60.0 | m² |
| 仮復旧工(人力 車道 t=5cm) | 再生密粒度As(13) | 60.000 | | | | | 60.0 | m² |

DIP（GX）　　φ250　　数量計算書　　土工事費（DP＝0.75m：100m当り）

## 一般市道部（浅層埋設）

管径　φ250
HPPE　φ272

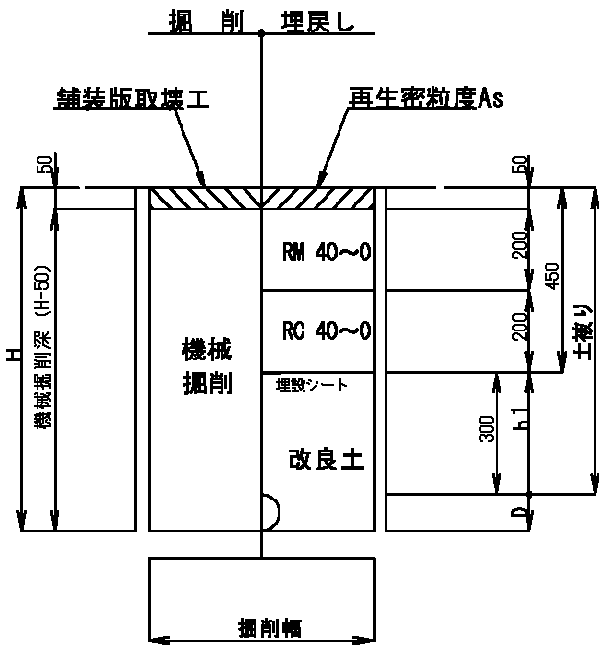


| 土工ﾀｲﾌﾟ | 口径 φ (mm) | 土被り DP (m) | 掘削幅 W (m) | 掘削深 H (m) | 機械掘削深 H-50 (m) | 人力改良土 D (m) | 機械改良土 h1 (m) | 土工延長 L (m) | 面積 W×L ($m^2$) | 掘削土量 機械掘削 W×(H-50)×L ($m^3$) | 掘削土量 機械掘削 (会所堀) ($m^3$) | 埋戻し土量 人力 W×D×L ($m^3$) | 埋戻し土量 機械 W×h1×L ($m^3$) |
|---|---|---|---|---|---|---|---|---|---|---|---|---|---|
| 浅埋 | φ250 | 0.750 | 0.600 | 1.022 | 0.972 | 0.272 | 0.300 | 100.000 | 60.000 | 58.320 | | 16.320 | 18.000 |
| | | | | | | | | | | | | | |
| | | | | | | | | | | | | | |
| | | | | | | | | | | | | | |
| | | | | | | | | | | | | | |
| | | | | | | | | | | | | | |
| | | | | | | | | | | | | | |
| 管控除 | φ250 | | 0.272 | | | | | 100.000 | | | | -5.808 | |
| | | | | | | | | | | | | | |
| | | | | | | | | | | | | | |
| | | | | | | | | | | | | | |
| 舗装切断 | | | | 100.0×2＝ | | 200.00 | | | | | | | |
| Asガラ処分工 | | | | 60.000×0.05 ＝ | | 3.000 | | | | | | | |
| 濁水処分量 | | | 200.000×0.130/100 ＝ | | | 0.260 | | | | | | | |
| | | | | | | | 計 | 100.000 | 60.000 | 58.320 | | 10.512 | 18.000 |

DIP（GX）一般市道　　φ250　　数量計算書　　土工事費集計表（DP＝2.30m：100m当り）

| 名　　称 | 形 状 寸 法 | 算　式 | | | | 計 | |
|---|---|---|---|---|---|---|---|
| | | 一般市道 | | | | | |
| 舗装切断工(ﾊﾞｷｭｰﾑ式) | ｱｽﾌｧﾙﾄ舗装版、15cm以下<br>泥水の運搬･処分費別途計上 | 200.000 | | | | 200.0 | m |
| アスファルト切断濁水処分 | | 0.260 | | | | 0.3 | m³ |
| アスファルト切断濁水運搬 | 積載量2t<br>運搬距離 10kmまで | 0.260 | | | | 0.3 | 台 |
| 舗装版直接掘削･積込工 | t≦10cm<br>ﾊﾞｯｸﾎｳ0.28m³ | 90.000 | | | | 90.0 | m² |
| Ａｓ処理 | DID有り L=9.0km以下<br>4t積 BH0.28m³ | 4.500 | | | | 5.0 | m³ |
| 管路掘削積込工(機械) | ﾊﾞｯｸﾎｳ0.28m³ | 226.980 | | | | 230.0 | m³ |
| 発生土処理(4t積 BH0.28m³) | DID有り 9.0km以下<br>4t積 BH0.28m³ | 226.980 | | | | 230.0 | m³ |
| 管路埋戻工(機械投入人力転圧) | 改良土<br>ﾊﾞｯｸﾎｳ0.28m³ | 18.672 | | | | 20.0 | m³ |
| 管路埋戻工(機械) | 改良土<br>ﾊﾞｯｸﾎｳ0.28m³ | 157.500 | | | | 160.0 | m³ |
| 下層路盤工(施工幅 1.8m未満) | ﾊﾞｯｸﾎｳ0.28m³　再生切込砕石<br>t=30cm | 90.000 | | | | 90.0 | m² |
| 上層路盤工(施工幅 1.8m未満) | ﾊﾞｯｸﾎｳ0.28m³　再生粒調砕石<br>t=20cm | 90.000 | | | | 90.0 | m² |
| 仮復旧工(人力 車道 t=5cm) | 再生密粒度As(13) | 90.000 | | | | 90.0 | m² |
| 土留工（軽量鋼矢板3.0m） | 2段支保 | 3.000 | | | | 3.0 | m |

DIP（GX）一般市道　　φ250　　数量計算書　　土工事費（DP＝2.30m：100m当り）

管径　φ250
DIP-GX　φ272

## 一般市道部

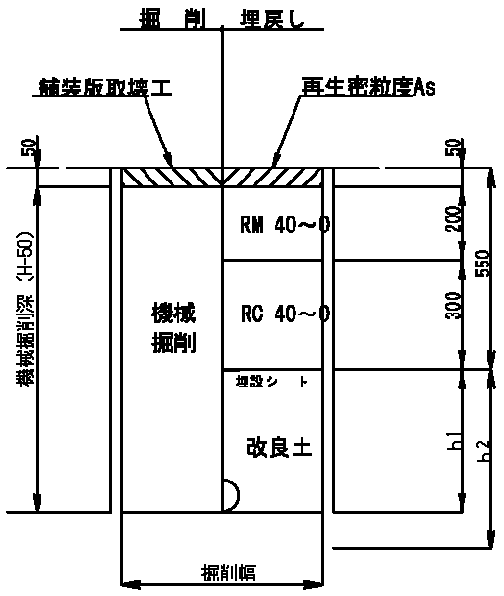


| 土工ﾀｲﾌﾟ | 口径 φ (mm) | 土被り DP (m) | 掘削幅 W (m) | 掘削深 H (m) | 機械掘削深 H-50 (m) | 人力改良土 D (m) | 機械改良土 h1 (m) | 土工延長 L (m) | 面積 W×L ($m^2$) | 掘削土量 機械掘削 W×(H-50)×L ($m^3$) | 掘削土量 機械掘削 (会所堀) ($m^3$) | 埋戻し土量 人力 W×D×L ($m^3$) | 埋戻し土量 機械 W×h1×L ($m^3$) |
|---|---|---|---|---|---|---|---|---|---|---|---|---|---|
| 浅埋 | φ250 | 2.300 | 0.900 | 2.572 | 2.522 | 0.272 | 1.750 | 100.000 | 90.000 | 226.980 | | 24.480 | 157.500 |
| | | | | | | | | | | | | | |
| | | | | | | | | | | | | | |
| | | | | | | | | | | | | | |
| | | | | | | | | | | | | | |
| | | | | | | | | | | | | | |
| | | | | | | | | | | | | | |
| 管控除 | φ250 | | 0.272 | | | | | 100.000 | | | | -5.808 | |
| | | | | | | | | | | | | | |
| | | | | | | | | | | | | | |
| | | | | | | | | | | | | | |
| 舗装切断 | | | | 100.0×2＝ | | 200.00 | | | | | | | |
| Asガラ処分工 | | | | 90.000×0.05 ＝ | | 4.500 | | | | | | | |
| 濁水処分量 | | | 200.000×0.130/100 ＝ | | | 0.260 | | | | | | | |
| | | | | | | | 計 | 100.000 | 90.000 | 226.980 | | 18.672 | 157.500 |

HPPE　　φ150　　数量計算書　　材料費（DP＝0.75m：100m当り）

| 名　　称 | 形 状 寸 法 | 数　　量 | | | | | 計 | |
|---|---|---|---|---|---|---|---|---|
| | | | | | | 切管 | | |
| 水道配水用ﾎﾟﾘｴﾁﾚﾝ管 | EF受口付直管<br>φ150×5,000 | 20 | | | | | 20 | 本 |
| EF片受ベンド | φ150×45° | 2 | | | | | 2 | 個 |
| EF両受ベンド | φ150×45° | 2 | | | | | 2 | 個 |
| EFソケット | φ150 | 4 | | | | | 4 | 個 |
| EF片受Ｓベンド | φ150×H450 | 2 | | | | | 2 | 個 |
| ソフトシール仕切弁 | PE挿し口付<br>φ150 | 2 | | | | | 2 | 基 |
| ネジ式弁筺 | ノンカットネジ式　市章入<br>口径表示付　U41 | 2 | | | | | 2 | 個 |
| ネジ式弁筺用座台 | コンクリート製　Ａ－１ | 2 | | | | | 2 | 個 |
| ＰＶジョイント | (離脱防止金具付)<br>φ150 | 2 | | | | | 2 | 個 |
| | | | | | | | | |
| | | | | | | | | |
| | | | | | | | | |
| | | | | | | | | |
| | | | | | | | | |
| | | | | | | | | |
| | | | | | | | | |
| | | | | | | | | |
| | | | | | | | | |
| | | | | | | | | |
| | | | | | | | | |
| | | | | | | | | |
| | | | | | | | | |
| | | | | | | | | |
| | | | | | | | | |
| | | | | | | | | |

HPPE　　φ150　　数量計算書　　布設費（DP＝0.75m：100m当り）

| 名　　称 | 形 状 寸 法 | 算　　式 | | | | | 計 | |
|---|---|---|---|---|---|---|---|---|
| ポリエチレン管布設工 | φ150 | 100.0 | | | | | 100.0 | m |
| ポリエチレン管接合工 | 融着（EF）継手(1口)<br>φ150 | 28 | | | | | 28 | 箇所 |
| ポリエチレン管接合工 | 融着（EF）継手(2口)<br>φ150 | 4 | | | | | 4 | 箇所 |
| ポリエチレン管接合工 | メカニカル継手<br>φ150 | 2 | | | | | 2 | 口 |
| ＲＲ継手工 | 離脱防止金具有<br>φ150 | 2 | | | | | 2 | 口 |
| 制水弁設置工 | 機械施工<br>φ150 | 2 | | | | | 2 | 基 |
| ネジ式弁筐設置工 | | 2 | | | | | 2 | 箇所 |
| 管明示テープ工 | 4箇所／本　天端明示無<br>φ150 | 67.8 | | | | | 67.8 | m |
| 管明示シート工 | | 100 | | | | | 100 | m |

HPPE　　φ150　　数量計算書　　土工事費集計表（DP＝0.75m：100m当り）

| 名　称 | 形 状 寸 法 | 算式 | | | | | 計 | |
|---|---|---|---|---|---|---|---|---|
| | | 一般市道 | | | | | | |
| 舗装切断工(ﾊﾞｷｭｰﾑ式) | ｱｽﾌｧﾙﾄ舗装版、15cm以下<br>泥水の運搬･処分費別途計上 | 200.000 | | | | | 200.0 | m |
| アスファルト切断濁水処分 | | 0.260 | | | | | 0.3 | m³ |
| アスファルト切断濁水運搬 | 積載量2t<br>運搬距離 10kmまで | 0.260 | | | | | 0.3 | 台 |
| 舗装版直接掘削･積込工 | t≦10cm<br>ﾊﾞｯｸﾎｳ0.28m³ | 60.000 | | | | | 60.0 | m² |
| Ａｓ処理 | DID有り L=9.0km以下<br>4t積 BH0.28m³ | 3.000 | | | | | 3.0 | m³ |
| 管路掘削積込工(機械) | ﾊﾞｯｸﾎｳ0.28m³ | 58.800 | | | | | 60.0 | m³ |
| 発生土処理(4t積 BH0.28m³) | DID有り 9.0km以下<br>4t積 BH0.28m³ | 58.800 | | | | | 60.0 | m³ |
| 管路埋戻工(機械投入人力転圧) | 改良土<br>ﾊﾞｯｸﾎｳ0.28m³ | 14.257 | | | | | 10.0 | m³ |
| 管路埋戻工(機械) | 改良土<br>ﾊﾞｯｸﾎｳ0.28m³ | 18.000 | | | | | 20.0 | m³ |
| 下層路盤工(施工幅 1.8m未満) | ﾊﾞｯｸﾎｳ0.28m³　再生切込砕石<br>t=20cm | 60.000 | | | | | 60.0 | m² |
| 上層路盤工(施工幅 1.8m未満) | ﾊﾞｯｸﾎｳ0.28m³　再生粒調砕石<br>t=20cm | 60.000 | | | | | 60.0 | m² |
| 仮復旧工(人力 車道 t=5cm) | 再生密粒度As(13) | 60.000 | | | | | 60.0 | m² |

HPPE　　φ150　　数量計算書　　土工事費（DP＝0.75m：100m当り）

# 一般市道部(浅埋)
## (HPPE)

管径　φ150
HPPE　φ180

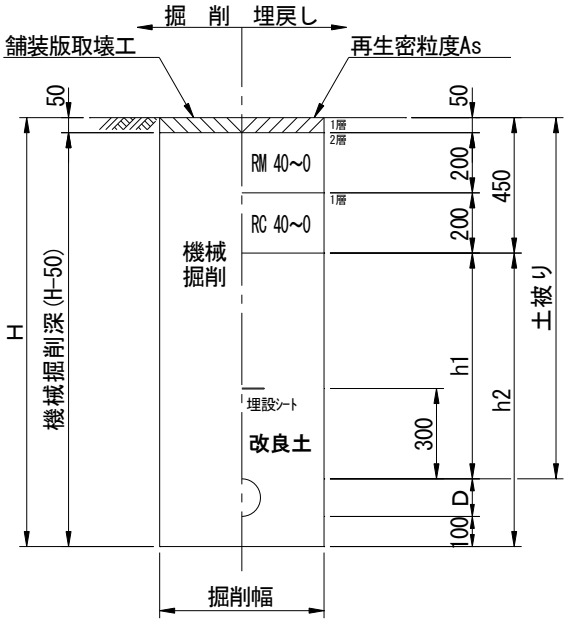


| 土工ﾀｲﾌﾟ | 口径 φ (mm) | 土被り DP (m) | 掘削幅 W (m) | 掘削深 H (m) | 機械掘削深 H-50 (m) | 人力改良土 D (m) | 機械改良土 h1 (m) | 土工延長 L (m) | 面積 W×L ($m^2$) | 掘削土量 機械掘削 W×(H-50)×L ($m^3$) | 掘削土量 機械掘削 (会所堀) ($m^3$) | 埋戻し土量 人力 W×D×L ($m^3$) | 埋戻し土量 機械 W×h1×L ($m^3$) |
|---|---|---|---|---|---|---|---|---|---|---|---|---|---|
| 浅埋 | φ150 | 0.750 | 0.600 | 1.030 | 0.980 | 0.280 | 0.300 | 100.000 | 60.000 | 58.800 | | 16.800 | 18.000 |
| | | | | | | | | | | | | | |
| | | | | | | | | | | | | | |
| | | | | | | | | | | | | | |
| | | | | | | | | | | | | | |
| | | | | | | | | | | | | | |
| | | | | | | | | | | | | | |
| 管控除 | φ150 | | 0.180 | | | | | 100.000 | | | | -2.543 | |
| | | | | | | | | | | | | | |
| | | | | | | | | | | | | | |
| | | | | | | | | | | | | | |
| 舗装切断 | | | | 100.0×2＝ | | 200.00 | | | | | | | |
| Asガラ処分工 | | | | 60.000×0.05 ＝ | | 3.000 | | | | | | | |
| 濁水処分量 | | | 0.000×0.130/100 ＝ | | | 0.260 | | | | | | | |
| | | | | | | | 計 | 100.000 | 60.000 | 58.800 | | 14.257 | 18.000 |

HPPE　　φ100　　数量計算書　　材料費（DP＝0.75m：100m当り）

| 名　　称 | 形 状 寸 法 | 数　　量 | | | | | 計 | |
|---|---|---|---|---|---|---|---|---|
| | | | | | | 切管 | | |
| 水道配水用ﾎﾟﾘｴﾁﾚﾝ管 | EF受口付直管<br>φ100×5,000 | 20 | | | | | 20 | 本 |
| EF片受ベンド | φ100×45° | 2 | | | | | 2 | 個 |
| EF両受ベンド | φ100×45° | 2 | | | | | 2 | 個 |
| EFソケット | φ100 | 4 | | | | | 4 | 個 |
| EF片受Ｓベンド | φ100×H450 | 2 | | | | | 2 | 個 |
| ソフトシール仕切弁 | PE挿し口付<br>φ100 | 2 | | | | | 2 | 基 |
| ネジ式弁筺 | ノンカットネジ式　市章入<br>口径表示付　U41 | 2 | | | | | 2 | 個 |
| ネジ式弁筺用座台 | コンクリート製　Ａ－１ | 2 | | | | | 2 | 個 |
| ＰＶジョイント | (離脱防止金具付)<br>φ100 | 2 | | | | | 2 | 個 |
| | | | | | | | | |
| | | | | | | | | |
| | | | | | | | | |
| | | | | | | | | |
| | | | | | | | | |
| | | | | | | | | |
| | | | | | | | | |
| | | | | | | | | |
| | | | | | | | | |
| | | | | | | | | |
| | | | | | | | | |
| | | | | | | | | |
| | | | | | | | | |
| | | | | | | | | |
| | | | | | | | | |
| | | | | | | | | |

HPPE　　φ100　　数量計算書　　布設費（DP＝0.75m：100m当り）

| 名　　称 | 形 状 寸 法 | 算　　式 | | | | | 計 | |
|---|---|---|---|---|---|---|---|---|
| ポリエチレン管布設工 | φ100 | 100.0 | | | | | 100.0 | m |
| ポリエチレン管接合工 | 融着（EF）継手(1口)<br>φ100 | 28 | | | | | 28 | 箇所 |
| ポリエチレン管接合工 | 融着（EF）継手(2口)<br>φ100 | 4 | | | | | 4 | 箇所 |
| ポリエチレン管接合工 | メカニカル継手<br>φ100 | HPPE<br>2 | | | | | 2 | 口 |
| ＲＲ継手工 | 離脱防止金具有<br>φ100 | VP<br>2 | | | | | 2 | 口 |
| 制水弁設置工 | 機械施工<br>φ100 | 2 | | | | | 2 | 基 |
| ネジ式弁筐設置工 | | 2 | | | | | 2 | 箇所 |
| 管明示テープ工 | 4箇所／本　天端明示無<br>φ100 | 47.1 | | | | | 47.1 | m |
| 管明示シート工 | | 100.0 | | | | | 100.0 | m |

HPPE　　φ100　　数量計算書　　土工事費集計表（DP＝0.75m：100m当り）

| 名　　称 | 形 状 寸 法 | 算　　式 | | | | | 計 | |
|---|---|---|---|---|---|---|---|---|
| | | 一般市道 | | | | | | |
| 舗装切断工(ﾊﾞｷｭｰﾑ式) | ｱｽﾌｧﾙﾄ舗装版、15cm以下<br>泥水の運搬･処分費別途計上 | 200.000 | | | | | 200.0 | m |
| アスファルト切断濁水処分 | | 0.260 | | | | | 0.3 | m³ |
| アスファルト切断濁水運搬 | 積載量2t<br>運搬距離 10kmまで | 0.260 | | | | | 0.3 | 台 |
| 舗装版直接掘削･積込工 | t≦10cm<br>ﾊﾞｯｸﾎｳ0.28m³ | 60.000 | | | | | 60.0 | m² |
| Ａｓ処理 | DID有り L=9.0km以下<br>4t積 BH0.28m³ | 3.000 | | | | | 3.0 | m³ |
| 管路掘削積込工(機械) | ﾊﾞｯｸﾎｳ0.28m³ | 55.500 | | | | | 60.0 | m³ |
| 発生土処理(4t積 BH0.28m³) | DID有り 9.0km以下<br>4t積 BH0.28m³ | 55.500 | | | | | 60.0 | m³ |
| 管路埋戻工(機械投入人力転圧) | 改良土<br>ﾊﾞｯｸﾎｳ0.28m³ | 12.273 | | | | | 10.0 | m³ |
| 管路埋戻工(機械) | 改良土<br>ﾊﾞｯｸﾎｳ0.28m³ | 18.000 | | | | | 20.0 | m³ |
| 下層路盤工(施工幅 1.8m未満) | ﾊﾞｯｸﾎｳ0.28m³　再生切込砕石<br>t=20cm | 60.000 | | | | | 60.0 | m² |
| 上層路盤工(施工幅 1.8m未満) | ﾊﾞｯｸﾎｳ0.28m³　再生粒調砕石<br>t=20cm | 60.000 | | | | | 60.0 | m² |
| 仮復旧工(人力 車道 t=5cm) | 再生密粒度As(13) | 60.000 | | | | | 60.0 | m² |

HPPE　　φ100　　数量計算書　　土工事費（DP＝0.75m：100m当り）

# 一般市道部(浅埋)
## (HPPE)

管径　φ100
HPPE　φ125

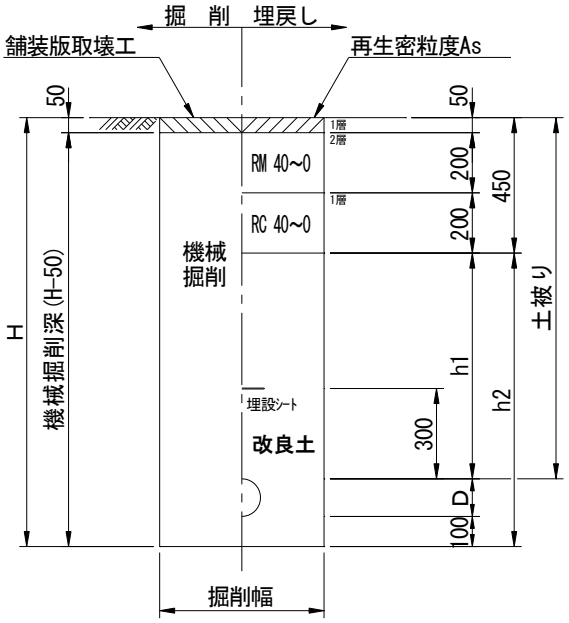


| 土工ﾀｲﾌﾟ | 口径 φ (mm) | 土被り DP (m) | 掘削幅 W (m) | 掘削深 H (m) | 機械掘削深 H-50 (m) | 人力改良土 D (m) | 機械改良土 h1 (m) | 土工延長 L (m) | 面積 W×L ($m^2$) | 掘削土量 機械掘削 W×(H-50)×L ($m^3$) | 掘削土量 機械掘削 (会所堀) ($m^3$) | 埋戻し土量 人力 W×D×L ($m^3$) | 埋戻し土量 機械 W×h1×L ($m^3$) |
|---|---|---|---|---|---|---|---|---|---|---|---|---|---|
| 浅埋 | φ100 | 0.750 | 0.600 | 0.975 | 0.925 | 0.225 | 0.300 | 100.000 | 60.000 | 55.500 | | 13.500 | 18.000 |
| | | | | | | | | | | | | | |
| | | | | | | | | | | | | | |
| | | | | | | | | | | | | | |
| | | | | | | | | | | | | | |
| | | | | | | | | | | | | | |
| | | | | | | | | | | | | | |
| 管控除 | φ100 | | 0.125 | | | | | 100.000 | | | | -1.227 | |
| | | | | | | | | | | | | | |
| | | | | | | | | | | | | | |
| | | | | | | | | | | | | | |
| 舗装切断 | | | | 100.0×2＝ | | 200.0 | | | | | | | |
| Asガラ処分工 | | | | 60.000×0.05 ＝ | | 3.000 | | | | | | | |
| 濁水処分量 | | | 0.000×0.130/100 ＝ | | | 0.260 | | | | | | | |
| | | | | | | | 計 | 100.000 | 60.000 | 55.500 | | 12.273 | 18.000 |

HPPE　　φ75　　数量計算書　　材料費（DP＝0.75m：100m当り）

| 名　　称 | 形 状 寸 法 | 数　　量 | | | | | 計 | |
|---|---|---|---|---|---|---|---|---|
| | | | | | | 切管 | | |
| 水道配水用ﾎﾟﾘｴﾁﾚﾝ管 | EF受口付直管<br>φ75×5,000 | 20 | | | | | 20 | 本 |
| EF片受ベンド | φ75×45° | 2 | | | | | 2 | 個 |
| EF両受ベンド | φ75×45° | 2 | | | | | 2 | 個 |
| EFソケット | φ75 | 4 | | | | | 4 | 個 |
| EF片受Ｓベンド | φ75×H450 | 2 | | | | | 2 | 個 |
| ソフトシール仕切弁 | PE挿し口付<br>φ75 | 2 | | | | | 2 | 基 |
| ネジ式弁筺 | ノンカットネジ式　市章入<br>口径表示付　U41 | 2 | | | | | 2 | 個 |
| ネジ式弁筺用座台 | コンクリート製　Ａ－１ | 2 | | | | | 2 | 個 |
| ＰＶジョイント | (離脱防止金具付)<br>φ75 | 2 | | | | | 2 | 個 |
| | | | | | | | | |
| | | | | | | | | |
| | | | | | | | | |
| | | | | | | | | |
| | | | | | | | | |
| | | | | | | | | |
| | | | | | | | | |
| | | | | | | | | |
| | | | | | | | | |
| | | | | | | | | |
| | | | | | | | | |
| | | | | | | | | |
| | | | | | | | | |
| | | | | | | | | |
| | | | | | | | | |
| | | | | | | | | |
| | | | | | | | | |

HPPE　　φ75　　数量計算書　　布設費（DP＝0.75m：100m当り）

| 名　　称 | 形 状 寸 法 | 算　　式 | | | | | 計 | |
|---|---|---|---|---|---|---|---|---|
| ポリエチレン管布設工 | φ75 | 100.0 | | | | | 100.0 | m |
| ポリエチレン管接合工 | 融着（EF）継手(1口)<br>φ75 | 28 | | | | | 28 | 箇所 |
| ポリエチレン管接合工 | 融着（EF）継手(2口)<br>φ75 | 4 | | | | | 4 | 箇所 |
| ポリエチレン管接合工 | メカニカル継手<br>φ75 | 2 | | | | | 2 | 口 |
| ＲＲ継手工 | 離脱防止金具有<br>φ75 | 2 | | | | | 2 | 口 |
| 制水弁設置工 | 機械施工<br>φ75 | 2 | | | | | 2 | 基 |
| ネジ式弁筐設置工 | | 2 | | | | | 2 | 箇所 |
| 管明示テープ工 | 4箇所／本　天端明示無<br>φ75 | 33.9 | | | | | 33.9 | m |
| 管明示シート工 | | 100.0 | | | | | 100.0 | m |

HPPE　　φ75　　数量計算書　　土工事費集計表（DP＝0.75m：100m当り）

| 名　　称 | 形 状 寸 法 | 算　　式 | | | | | 計 | |
|---|---|---|---|---|---|---|---|---|
| | | 一般市道 | | | | | | |
| 舗装切断工(ﾊﾞｷｭｰﾑ式) | ｱｽﾌｧﾙﾄ舗装版、15cm以下<br>泥水の運搬･処分費別途計上 | 200.000 | | | | | 200.0 | m |
| アスファルト切断濁水処分 | | 0.260 | | | | | 0.3 | m³ |
| アスファルト切断濁水運搬 | 積載量2t<br>運搬距離 10kmまで | 0.260 | | | | | 0.3 | 台 |
| 舗装版直接掘削･積込工 | t≦10cm<br>ﾊﾞｯｸﾎｳ0.28m³ | 60.000 | | | | | 60.0 | m² |
| Ａｓ処理 | DID有り L=9.0km以下<br>4t積 BH0.28m³ | 3.000 | | | | | 3.0 | m³ |
| 管路掘削積込工(機械) | ﾊﾞｯｸﾎｳ0.28m³ | 53.400 | | | | | 50.0 | m³ |
| 発生土処理(4t積 BH0.28m³) | DID有り 9.0km以下<br>4t積 BH0.28m³ | 53.400 | | | | | 50.0 | m³ |
| 管路埋戻工(機械投入人力転圧) | 改良土<br>ﾊﾞｯｸﾎｳ0.28m³ | 10.764 | | | | | 10.0 | m³ |
| 管路埋戻工(機械) | 改良土<br>ﾊﾞｯｸﾎｳ0.28m³ | 18.000 | | | | | 20.0 | m³ |
| 下層路盤工(施工幅 1.8m未満) | ﾊﾞｯｸﾎｳ0.28m³　再生切込砕石<br>t=20cm | 60.000 | | | | | 60.0 | m² |
| 上層路盤工(施工幅 1.8m未満) | ﾊﾞｯｸﾎｳ0.28m³　再生粒調砕石<br>t=20cm | 60.000 | | | | | 60.0 | m² |
| 仮復旧工(人力 車道 t=5cm) | 再生密粒度As(13) | 60.000 | | | | | 60.0 | m² |

HPPE　　φ75　　数量計算書　　土工事費（DP＝0.75m：100m当り）

# 一般市道部(浅埋)
## (HPPE)

管径　φ75
HPPE　φ90

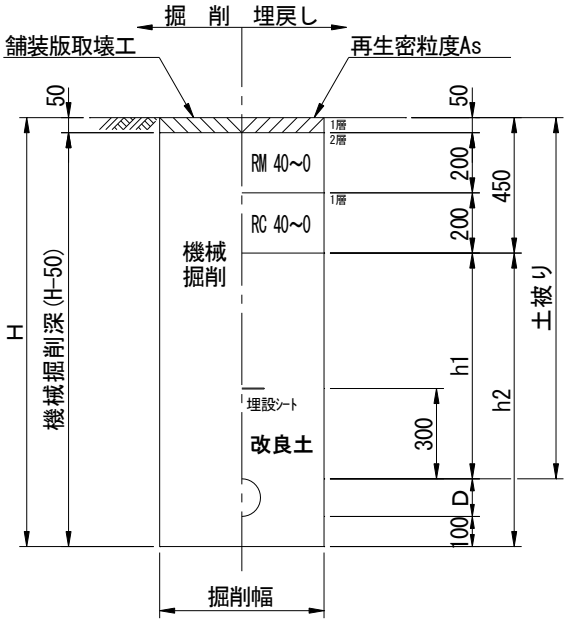


| 土工ﾀｲﾌﾟ | 口径 φ (mm) | 土被り DP (m) | 掘削幅 W (m) | 掘削深 H (m) | 機械掘削深 H-50 (m) | 人力改良土 D (m) | 機械改良土 h1 (m) | 土工延長 L (m) | 面積 W×L ($m^2$) | 掘削土量 機械掘削 W×(H-50)×L ($m^3$) | 掘削土量 機械掘削 (会所堀) ($m^3$) | 埋戻し土量 人力 W×D×L ($m^3$) | 埋戻し土量 機械 W×h1×L ($m^3$) |
|---|---|---|---|---|---|---|---|---|---|---|---|---|---|
| 浅埋 | φ75 | 0.750 | 0.600 | 0.940 | 0.890 | 0.190 | 0.300 | 100.000 | 60.000 | 53.400 | | 11.400 | 18.000 |
| | | | | | | | | | | | | | |
| | | | | | | | | | | | | | |
| | | | | | | | | | | | | | |
| | | | | | | | | | | | | | |
| | | | | | | | | | | | | | |
| | | | | | | | | | | | | | |
| 管控除 | φ75 | | 0.090 | | | | | 100.000 | | | | -0.636 | |
| | | | | | | | | | | | | | |
| | | | | | | | | | | | | | |
| | | | | | | | | | | | | | |
| 舗装切断 | | | | 100.0×2＝ | | 200.0 | | | | | | | |
| Asガラ処分工 | | | | 60.000×0.05 ＝ | | 3.000 | | | | | | | |
| 濁水処分量 | | | 0.000×0.130/100 ＝ | | | 0.260 | | | | | | | |
| | | | | | | | 計 | 100.000 | 60.000 | 53.400 | | 10.764 | 18.000 |

排泥弁設置工 DIP-GX φ250× φ75
（1箇所当り）

排泥弁　　φ75　　数量計算書　　材料費（DP＝0.75m：1箇所当り）

| 名　　称 | 形 状 寸 法 | 数　　量 | | | | | 計 | |
|---|---|---|---|---|---|---|---|---|
| | | | | | | 切管 | | |
| 水道配水用ﾎﾟﾘｴﾁﾚﾝ管 | PE直管<br>φ75×5,000 | 1 | | | | | 1 | 本 |
| 硬質塩化ビニル管 | 水道用VPW　HI<br>φ75×4,000 | 1 | | | | | 1 | 本 |
| ＰＶジョイント | (離脱防止金具付)<br>φ75 | 1 | | | | | 1 | 個 |
| ダクタイル鋳鉄　二受Ｔ字管 | GX形　　内面粉体<br>φ250×100 | 1 | | | | | 1 | 個 |
| ダクタイル鋳鉄　挿し受片落管 | K形　　内面粉体<br>φ100×75 | 1 | | | | | 1 | 個 |
| 接合材料 | GX形(押輪，ﾎﾞﾙﾄ･ﾅｯﾄ，ｺﾞﾑ輪含む)<br>φ75 | 1 | | | | | 1 | 個 |
| 接合材料 | GX形(押輪，ﾎﾞﾙﾄ･ﾅｯﾄ，ｺﾞﾑ輪含む)<br>φ100 | 1 | | | | | 1 | 個 |
| PE挿し口付ﾀﾞｸﾀｲﾙ鋳鉄異形管 | HPPE×DIP-GX<br>φ75 | 1 | | | | | 1 | 個 |
| EFソケット | φ75 | 3 | | | | | 3 | 個 |
| 硬質塩化ビニル管　　ＴＳエルボ | HI<br>φ75 | 3 | | | | | 3 | 個 |
| ソフトシール仕切弁 | PE挿し口付<br>φ75 | 1 | | | | | 1 | 基 |
| ネジ式弁筺 | ノンカットネジ式　市章入<br>口径表示付　U41 | 1 | | | | | 1 | 個 |
| ネジ式弁筺用座台 | コンクリート製　Ａ－１ | 1 | | | | | 1 | 個 |
| | | | | | | | | |
| | | | | | | | | |
| | | | | | | | | |
| | | | | | | | | |
| | | | | | | | | |
| | | | | | | | | |
| | | | | | | | | |
| | | | | | | | | |
| | | | | | | | | |
| | | | | | | | | |
| | | | | | | | | |
| | | | | | | | | |
| | | | | | | | | |
| | | | | | | | | |
| | | | | | | | | |
| | | | | | | | | |
| | | | | | | | | |

排泥弁　　φ75　　数量計算書　　布設費

| 名　　称 | 形 状 寸 法 | 算　　式 | | | | | 計 | |
|---|---|---|---|---|---|---|---|---|
| 鋳鉄管布設工 | 機械施工<br>φ100 | 0.4 | | | | | 0.4 | m |
| GX継手工 | 異形管受口部<br>φ100 | 1.0 | | | | | 1.0 | 口 |
| GX継手工 | 異形管受口部<br>φ75 | 1.0 | | | | | 1.0 | 口 |
| ポリエチレン管布設工 | φ75 | 1.0 | | | | | 1.0 | m |
| ポリエチレン管切断工 | φ75 | 2 | | | | | 2 | 口 |
| ポリエチレン管接合工 | 融着（EF）継手(2口)<br>φ75 | 3 | | | | | 3 | 箇所 |
| 硬質塩化ビニル管布設工 | 人力<br>φ75 | 2.5 | | | | | 2.5 | m |
| 塩ビ管切断工 | φ75 | 3 | | | | | 3 | 口 |
| ＴＳ継手工 | φ75 | 6 | | | | | 6 | 口 |
| ＲＲ継手工 | 離脱防止金具有<br>φ75 | 1 | | | | | 1 | 口 |
| ポリエチレン管接合工 | メカニカル継手<br>φ75 | 1 | | | | | 1 | 箇所 |
| 制水弁設置工 | 機械施工<br>φ75 | 1 | | | | | 1 | 基 |
| ネジ式弁筐設置工 | | 1 | | | | | 1 | 箇所 |
| 管明示テープ工 | 4箇所／本　天端明示無<br>φ75 | 0.7 | | | | | 0.7 | m |
| 管明示シート工 | | 3.0 | | | | | 3 | m |

排泥弁　　φ75　　数量計算書　　土工事費集計表（DP＝0.75m：1箇所当り）

| 名　　称 | 形 状 寸 法 | 算　　式 | | | | | 計 | |
|---|---|---|---|---|---|---|---|---|
| | | 一般市道 | | | | | | |
| 舗装切断工(ﾊﾞｷｭｰﾑ式) | ｱｽﾌｧﾙﾄ舗装版、15cm以下<br>泥水の運搬･処分費別途計上 | 6.000 | | | | | 6.0 | m |
| アスファルト切断濁水処分 | | 0.008 | | | | | 0.01 | m³ |
| アスファルト切断濁水運搬 | 積載量2t<br>運搬距離 10kmまで | 0.008 | | | | | 0.01 | 台 |
| 舗装版直接掘削･積込工 | t≦10cm<br>ﾊﾞｯｸﾎｳ0.28m³ | 1.800 | | | | | 2.0 | m² |
| Ａｓ処理 | DID有り L=9.0km以下<br>4t積 BH0.28m³ | 0.1 | | | | | 0.1 | m³ |
| 管路掘削積込工(機械) | ﾊﾞｯｸﾎｳ0.28m³ | 1.587 | | | | | 2.0 | m³ |
| 発生土処理(4t積 BH0.28m³) | DID有り 9.0km以下<br>4t積 BH0.28m³ | 1.587 | | | | | 2.0 | m³ |
| 管路埋戻工(機械投入人力転圧) | 改良土<br>ﾊﾞｯｸﾎｳ0.28m³ | 0.327 | | | | | 0.3 | m³ |
| 管路埋戻工(機械) | 改良土<br>ﾊﾞｯｸﾎｳ0.28m³ | 0.540 | | | | | 0.5 | m³ |
| 下層路盤工(施工幅 1.8m未満) | ﾊﾞｯｸﾎｳ0.28m³　再生切込砕石<br>t=20cm | 3.000 | | | | | 3.0 | m² |
| 上層路盤工(施工幅 1.8m未満) | ﾊﾞｯｸﾎｳ0.28m³　再生粒調砕石<br>t=20cm | 3.000 | | | | | 3.0 | m² |
| 仮復旧工(人力 車道 t=5cm) | 再生密粒度As(13) | 3.000 | | | | | 3.0 | m² |
| コンクリート削孔工 | 既設側溝　削孔径75mm<br>厚さ50mm～100mm | 1 | | | | | 1 | 箇所 |

排泥弁　　φ75　　数量計算書　　土工事費（DP＝0.75m：1箇所当り）

# 一般市道部

管径　φ75
HPPE　φ93

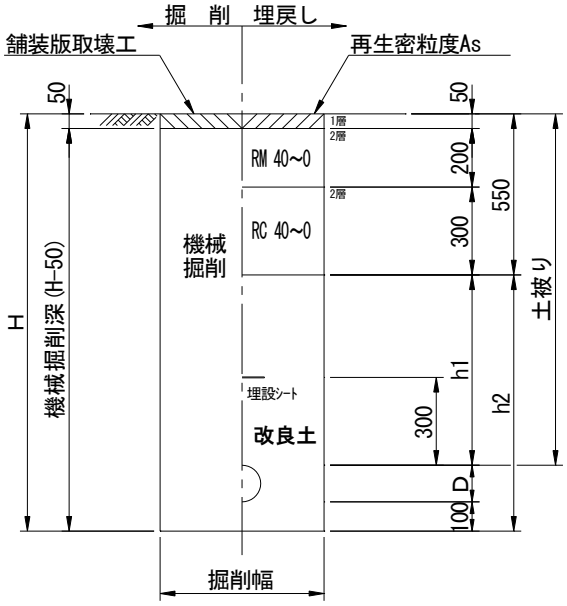


| 土工ﾀｲﾌﾟ | 口径 φ (mm) | 土被り DP (m) | 掘削幅 W (m) | 掘削深 H (m) | 機械掘削深 H-50 (m) | 人力改良土 D (m) | 機械改良土 h1 (m) | 土工延長 L (m) | 面積 W×L ($m^2$) | 掘削土量 機械掘削 W×(H-50)×L ($m^3$) | 掘削土量 機械掘削 (会所堀) ($m^3$) | 埋戻し土量 人力 W×D×L ($m^3$) | 埋戻し土量 機械 W×h1×L ($m^3$) |
|---|---|---|---|---|---|---|---|---|---|---|---|---|---|
| 一般 | φ75 | 0.750 | 0.600 | 0.943 | 0.893 | 0.193 | 0.300 | 3.000 | 1.800 | 1.607 | | 0.347 | 0.540 |
| | | | | | | | | | | | | | |
| | | | | | | | | | | | | | |
| | | | | | | | | | | | | | |
| | | | | | | | | | | | | | |
| | | | | | | | | | | | | | |
| | | | | | | | | | | | | | |
| 管控除 | φ75 | | 0.093 | | | | | 3.000 | | -0.020 | | -0.020 | |
| | | | | | | | | | | | | | |
| | | | | | | | | | | | | | |
| | | | | | | | | | | | | | |
| 舗装切断 | | | | 3.000×2 ＝ | | 6.0 | 6.0 | | | | | | |
| Asガラ処分工 | | | | 1.800×0.05 ＝ | | 0.090 | | | | | | | |
| 濁水処分量 | | | 6.000×0.130/100 ＝ | | | 0.008 | | | | | | | |
| | | | | | | | 計 | 3.000 | 1.800 | 1.587 | | 0.327 | 0.540 |

排泥弁設置工 HPPE φ100× φ50
（1箇所当り）

排泥弁HPPE　　φ50　　数量計算書　　材料費（DP＝0.75ｍ：1箇所当り）

| 名　　称 | 形 状 寸 法 | 数　　量 | | | | | 計 | |
|---|---|---|---|---|---|---|---|---|
| | | | | | | 切管 | | |
| 水道配水用ﾎﾟﾘｴﾁﾚﾝ管 | PE直管<br>φ50×5,000 | 1 | | | | | 1 | 本 |
| 硬質塩化ビニル管 | 水道用VPW　HI<br>φ50×4,000 | 1 | | | | | 1 | 本 |
| ＰＶジョイント | (離脱防止金具付)<br>φ50 | 1 | | | | | 1 | 個 |
| EFチーズ | φ100×50 | 1 | | | | | 1 | 個 |
| EFソケット | φ50 | 3 | | | | | 3 | 個 |
| 硬質塩化ビニル管　　ＴＳエルボ | HI<br>φ50 | 3 | | | | | 3 | 個 |
| ソフトシール仕切弁 | PE挿し口付<br>φ50 | 1 | | | | | 1 | 基 |
| ネジ式弁筐 | ノンカットネジ式　市章入<br>口径表示付　U41 | 1 | | | | | 1 | 個 |
| ネジ式弁筐用座台 | コンクリート製　Ａ－１ | 1 | | | | | 1 | 個 |
| | | | | | | | | |
| | | | | | | | | |
| | | | | | | | | |
| | | | | | | | | |
| | | | | | | | | |
| | | | | | | | | |
| | | | | | | | | |
| | | | | | | | | |
| | | | | | | | | |
| | | | | | | | | |
| | | | | | | | | |
| | | | | | | | | |
| | | | | | | | | |
| | | | | | | | | |
| | | | | | | | | |
| | | | | | | | | |

排泥弁HPPE　　φ50　　数量計算書　　布設費

| 名　　称 | 形 状 寸 法 | 算　　式 | | | | | 計 | |
|---|---|---|---|---|---|---|---|---|
| ポリエチレン管布設工 | φ50 | 1.0 | | | | | 1.0 | m |
| ポリエチレン管切断工 | φ50以下 | 2 | | | | | 2 | 口 |
| ポリエチレン管接合工 | 融着（EF）継手(2口)<br>φ50以下 | 4 | | | | | 4 | 箇所 |
| 硬質塩化ビニル管布設工 | 人力<br>φ50 | 2.5 | | | | | 2.5 | m |
| 塩ビ管切断工 | φ50 | 3 | | | | | 3 | 口 |
| ＴＳ継手工 | φ50 | 6 | | | | | 6 | 口 |
| ＲＲ継手工 | 離脱防止金具有<br>φ50 | 1 | | | | | 1 | 口 |
| ＰＶジョイント工 | (PE側φ50･V側φ50)<br>離脱防止金具有 | 1 | | | | | 1 | 口 |
| 制水弁設置工 | 機械施工<br>φ50 | 1 | | | | | 1 | 基 |
| ネジ式弁筐設置工 | | 1 | | | | | 1 | 箇所 |
| 管明示テープ工 | φ50 | 0.7 | | | | | 0.7 | m |
| 管明示シート工 | | 3.0 | | | | | 3 | m |

排泥弁HPPE　　φ50　　数量計算書　　土工事費集計表（DP＝0.75m：1箇所当り）

| 名　　称 | 形 状 寸 法 | 算　　式 | | | | | 計 | |
|---|---|---|---|---|---|---|---|---|
| | | 一般市道 | | | | | | |
| 舗装切断工(ﾊﾞｷｭｰﾑ式) | ｱｽﾌｧﾙﾄ舗装版、15cm以下<br>泥水の運搬･処分費別途計上 | 6.000 | | | | | 6.0 | m |
| アスファルト切断濁水処分 | | 0.008 | | | | | 0.01 | m³ |
| アスファルト切断濁水運搬 | 積載量2t<br>運搬距離 10kmまで | 0.008 | | | | | 0.01 | 台 |
| 舗装版直接掘削･積込工 | t≦10cm<br>ﾊﾞｯｸﾎｳ0.28m³ | 1.800 | | | | | 2.0 | m² |
| Ａｓ処理 | DID有り L=9.0km以下<br>4t積 BH0.28m³ | 0.1 | | | | | 0.1 | m³ |
| 管路掘削積込工(機械) | ﾊﾞｯｸﾎｳ0.28m³ | 1.544 | | | | | 2.0 | m³ |
| 発生土処理(4t積 BH0.28m³) | DID有り 9.0km以下<br>4t積 BH0.28m³ | 1.544 | | | | | 2.0 | m³ |
| 管路埋戻工(機械投入人力転圧) | 改良土<br>ﾊﾞｯｸﾎｳ0.28m³ | 0.540 | | | | | 0.5 | m³ |
| 管路埋戻工(機械) | 改良土<br>ﾊﾞｯｸﾎｳ0.28m³ | 0.284 | | | | | 0.3 | m³ |
| 下層路盤工(施工幅 1.8m未満) | ﾊﾞｯｸﾎｳ0.28m³　再生切込砕石<br>t=20cm | 3.000 | | | | | 3.0 | m² |
| 上層路盤工(施工幅 1.8m未満) | ﾊﾞｯｸﾎｳ0.28m³　再生粒調砕石<br>t=20cm | 3.000 | | | | | 3.0 | m² |
| 仮復旧工(人力 車道 t=5cm) | 再生密粒度As(13) | 3.000 | | | | | 3.0 | m² |
| コンクリート削孔工 | 既設側溝　削孔径75mm<br>厚さ50mm～100mm | 1 | | | | | 1 | 箇所 |

排泥弁HPPE　　φ50　　数量計算書　　土工事費（DP＝0.75m：1箇所当り）

# 一般市道部
## (HPPE)

管径　φ50
HPPE　φ63

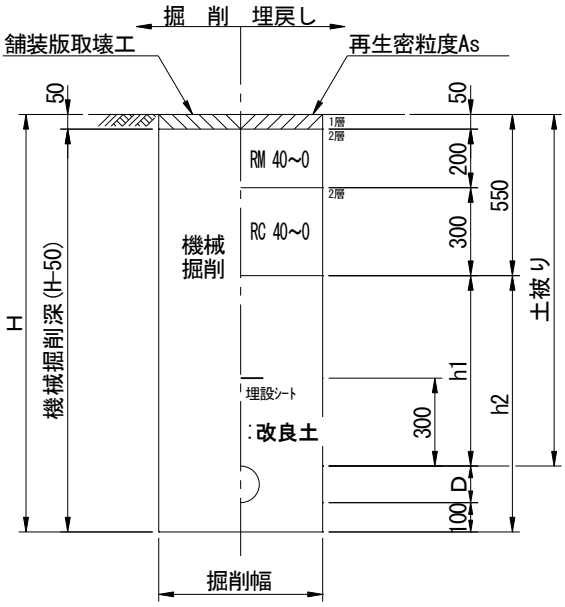


| 土工ﾀｲﾌﾟ | 口径 | 土被り | 掘削幅 | 掘削深 | 機械掘削深 | 人力改良土 | 機械改良土 | 土工延長 | 面積 | 掘削土量 | | 埋戻し土量 | |
|---|---|---|---|---|---|---|---|---|---|---|---|---|---|
| | | | | | | | | | | 機械掘削 | | 人力 | 機械 |
| | φ (mm) | DP (m) | W (m) | H (m) | H-50 (m) | D (m) | h1 (m) | L (m) | W×L ($m^2$) | W×(H-50)×L ($m^3$) | (会所堀) ($m^3$) | W×D×L ($m^3$) | W×h1×L ($m^3$) |
| 一般 | φ50 | 0.750 | 0.600 | 0.913 | 0.863 | 0.163 | 0.300 | 3.000 | 1.800 | 1.553 | | 0.293 | 0.540 |
| | | | | | | | | | | | | | |
| | | | | | | | | | | | | | |
| | | | | | | | | | | | | | |
| | | | | | | | | | | | | | |
| | | | | | | | | | | | | | |
| | | | | | | | | | | | | | |
| 管控除 | φ50 | | 0.063 | | | | | 3.000 | | -0.009 | | -0.009 | |
| | | | | | | | | | | | | | |
| | | | | | | | | | | | | | |
| | | | | | | | | | | | | | |
| 舗装切断 | | | | 3.000×2 ＝ | | 6.0 | 6.0 | | | | | | |
| Asガラ処分工 | | | | 1.800×0.05 ＝ | | 0.090 | | | | | | | |
| 濁水処分量 | | | 6.000×0.130/100 ＝ | | | 0.008 | | | | | | | |
| | | | | | | | 計 | 3.000 | 1.800 | 1.544 | | 0.284 | 0.540 |

排泥弁設置工 HPPE φ75× φ50
（1箇所当り）

排泥弁HPPE　　φ50　　数量計算書　　材料費（DP＝0.75ｍ：1箇所当り）

| 名　　称 | 形 状 寸 法 | 数　　量 | | | | | 計 | |
|---|---|---|---|---|---|---|---|---|
| | | | | | | 切管 | | |
| 水道配水用ﾎﾟﾘｴﾁﾚﾝ管 | PE直管<br>φ50×5,000 | 1 | | | | | 1 | 本 |
| 硬質塩化ビニル管 | 水道用VPW　HI<br>φ50×4,000 | 1 | | | | | 1 | 本 |
| ＰＶジョイント | (離脱防止金具付)<br>φ50 | 1 | | | | | 1 | 個 |
| EFチーズ | φ75×50 | 1 | | | | | 1 | 個 |
| EFソケット | φ50 | 3 | | | | | 3 | 個 |
| 硬質塩化ビニル管　　ＴＳエルボ | HI<br>φ50 | 3 | | | | | 3 | 個 |
| ソフトシール仕切弁 | PE挿し口付<br>φ50 | 1 | | | | | 1 | 基 |
| ネジ式弁筐 | ノンカットネジ式　市章入<br>口径表示付　U41 | 1 | | | | | 1 | 個 |
| ネジ式弁筐用座台 | コンクリート製　Ａ－１ | 1 | | | | | 1 | 個 |
| | | | | | | | | |
| | | | | | | | | |
| | | | | | | | | |
| | | | | | | | | |
| | | | | | | | | |
| | | | | | | | | |
| | | | | | | | | |
| | | | | | | | | |
| | | | | | | | | |
| | | | | | | | | |
| | | | | | | | | |
| | | | | | | | | |
| | | | | | | | | |
| | | | | | | | | |
| | | | | | | | | |
| | | | | | | | | |
| | | | | | | | | |

排泥弁HPPE　　φ50　　数量計算書　　布設費

| 名　　称 | 形 状 寸 法 | 算　　式 | | | | | 計 | |
|---|---|---|---|---|---|---|---|---|
| ポリエチレン管布設工 | φ50 | 1.0 | | | | | 1.0 | m |
| ポリエチレン管切断工 | φ50以下 | 2 | | | | | 2 | 口 |
| ポリエチレン管接合工 | 融着（EF）継手(2口)<br>φ50以下 | 4 | | | | | 4 | 箇所 |
| 硬質塩化ビニル管布設工 | 人力<br>φ50 | 2.5 | | | | | 2.5 | m |
| 塩ビ管切断工 | φ50 | 3 | | | | | 3 | 口 |
| ＴＳ継手工 | φ50 | 6 | | | | | 6 | 口 |
| ＲＲ継手工 | 離脱防止金具有<br>φ50 | 1 | | | | | 1 | 口 |
| ＰＶジョイント工 | (PE側φ50･V側φ50)<br>離脱防止金具有 | 1 | | | | | 1 | 口 |
| 制水弁設置工 | 機械施工<br>φ50 | 1 | | | | | 1 | 基 |
| ネジ式弁筐設置工 | | 1 | | | | | 1 | 箇所 |
| 管明示テープ工 | φ50 | 0.7 | | | | | 0.7 | m |
| 管明示シート工 | | 3.0 | | | | | 3 | m |

排泥弁HPPE　　φ50　　数量計算書　　土工事費集計表（DP＝0.75m：1箇所当り）

| 名　　称 | 形 状 寸 法 | 算　　式 | | | | | 計 | |
|---|---|---|---|---|---|---|---|---|
| | | 一般市道 | | | | | | |
| 舗装切断工(ﾊﾞｷｭｰﾑ式) | ｱｽﾌｧﾙﾄ舗装版、15cm以下<br>泥水の運搬･処分費別途計上 | 6.000 | | | | | 6.0 | m |
| アスファルト切断濁水処分 | | 0.008 | | | | | 0.01 | m³ |
| アスファルト切断濁水運搬 | 積載量2t<br>運搬距離 10kmまで | 0.008 | | | | | 0.01 | 台 |
| 舗装版直接掘削･積込工 | t≦10cm<br>ﾊﾞｯｸﾎｳ0.28m³ | 1.800 | | | | | 2.0 | m² |
| Ａｓ処理 | DID有り L=9.0km以下<br>4t積 BH0.28m³ | 0.1 | | | | | 0.1 | m³ |
| 管路掘削積込工(機械) | ﾊﾞｯｸﾎｳ0.28m³ | 1.544 | | | | | 2.0 | m³ |
| 発生土処理(4t積 BH0.28m³) | DID有り 9.0km以下<br>4t積 BH0.28m³ | 1.544 | | | | | 2.0 | m³ |
| 管路埋戻工(機械投入人力転圧) | 改良土<br>ﾊﾞｯｸﾎｳ0.28m³ | 0.540 | | | | | 0.5 | m³ |
| 管路埋戻工(機械) | 改良土<br>ﾊﾞｯｸﾎｳ0.28m³ | 0.284 | | | | | 0.3 | m³ |
| 下層路盤工(施工幅 1.8m未満) | ﾊﾞｯｸﾎｳ0.28m³　再生切込砕石<br>t=20cm | 3.000 | | | | | 3.0 | m² |
| 上層路盤工(施工幅 1.8m未満) | ﾊﾞｯｸﾎｳ0.28m³　再生粒調砕石<br>t=20cm | 3.000 | | | | | 3.0 | m² |
| 仮復旧工(人力 車道 t=5cm) | 再生密粒度As(13) | 3.000 | | | | | 3.0 | m² |
| コンクリート削孔工 | 既設側溝　削孔径75mm<br>厚さ50mm～100mm | 1 | | | | | 1 | 箇所 |

排泥弁HPPE　　φ50　　数量計算書　　土工事費（DP＝0.75m：1箇所当り）

# 一般市道部
## (HPPE)

管径　φ50
HPPE　φ63

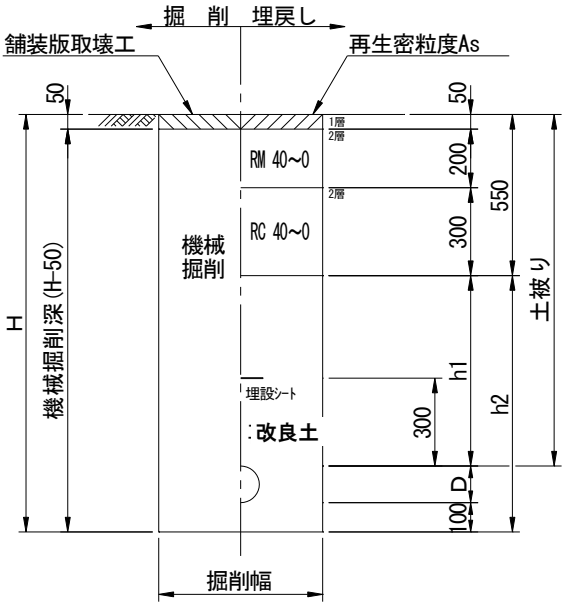


| 土工ﾀｲﾌﾟ | 口径 | 土被り | 掘削幅 | 掘削深 | 機械掘削深 | 人力改良土 | 機械改良土 | 土工延長 | 面積 | 掘削土量 | | 埋戻し土量 | |
|---|---|---|---|---|---|---|---|---|---|---|---|---|---|
| | | | | | | | | | | 機械掘削 | | 人力 | 機械 |
| | φ (mm) | DP (m) | W (m) | H (m) | H-50 (m) | D (m) | h1 (m) | L (m) | W×L ($m^2$) | W×(H-50)×L ($m^3$) | (会所堀) ($m^3$) | W×D×L ($m^3$) | W×h1×L ($m^3$) |
| 一般 | φ50 | 0.750 | 0.600 | 0.913 | 0.863 | 0.163 | 0.300 | 3.000 | 1.800 | 1.553 | | 0.293 | 0.540 |
| | | | | | | | | | | | | | |
| | | | | | | | | | | | | | |
| | | | | | | | | | | | | | |
| | | | | | | | | | | | | | |
| | | | | | | | | | | | | | |
| | | | | | | | | | | | | | |
| 管控除 | φ50 | | 0.063 | | | | | 3.000 | | -0.009 | | -0.009 | |
| | | | | | | | | | | | | | |
| | | | | | | | | | | | | | |
| | | | | | | | | | | | | | |
| 舗装切断 | | | | 3.000×2 ＝ | | 6.0 | 6.0 | | | | | | |
| Asガラ処分工 | | | | 1.800×0.05 ＝ | | 0.090 | | | | | | | |
| 濁水処分量 | | | 6.000×0.130/100 ＝ | | | 0.008 | | | | | | | |
| | | | | | | | 計 | 3.000 | 1.800 | 1.544 | | 0.284 | 0.540 |

消火栓設置工（DP0.75m）
（1箇所当り）

φ250×φ75地下式単口消火栓DP0.75　　数量計算書　　材料費（1箇所当り）

| 名　　称 | 形 状 寸 法 | 数　　量 | | | | | 計 | |
|---|---|---|---|---|---|---|---|---|
| | | | | | | | | |
| GX形　渦巻式フランジ付きT字管 | GF形<br>φ250×75 | 1 | | | | | 1 | 個 |
| 地下式単口消火栓 | ステンレス製　ナットレス<br>φ75×65 | 1 | | | | | 1 | 基 |
| 消火栓用補修弁 | レバー式　SUS　内外面粉体<br>φ75×H100 | 1 | | | | | 1 | 基 |
| フランジ用合金(FSA) | GF1号<br>7.5K　φ75 | 1 | | | | | 1 | 組 |
| フランジ用合金(FSA) | 全面型　布入り<br>7.5K　φ75 | 1 | | | | | 1 | 組 |
| 消火栓用鉄蓋 | 円形<br>市章・管理番号入 | 1 | | | | | 1 | 個 |
| 円形鉄蓋用　調整リング | H50<br>φ500 | 1 | | | | | 1 | 個 |
| 円形鉄蓋用下枠 | 上部　φ500<br>H=200mm | 1 | | | | | 1 | 個 |
| 円形鉄蓋用下枠 | 下部　φ500<br>H=200mm | 1 | | | | | 1 | 個 |
| 円形鉄蓋用下枠 | 底板<br>H=40mm | 1 | | | | | 1 | 個 |
| フランジ補強金具　補修弁用 | φ75×100 | 1 | | | | | 1 | 個 |
| | | | | | | | | |
| | | | | | | | | |
| | | | | | | | | |
| | | | | | | | | |
| | | | | | | | | |
| | | | | | | | | |
| | | | | | | | | |
| | | | | | | | | |
| | | | | | | | | |
| | | | | | | | | |
| | | | | | | | | |
| | | | | | | | | |
| | | | | | | | | |
| | | | | | | | | |
| 管路延長 | | 0.57 | | | | | 0.57 | m |

φ250×φ75地下式単口消火栓DP0.75　　数量計算書　　布設費（1箇所当り）

| 名　　称 | 形 状 寸 法 | 数　　量 | | | | | 計 | |
|---|---|---|---|---|---|---|---|---|
| 鋳鉄管布設工 | 機械施工<br>φ250 | 0.57 | | | | | 0.6 | m |
| フランジ継手工 | JWWA 7.5K<br>φ75 | 2 | | | | | 2 | 口 |
| 消火栓設置工 | 地下式単口<br>機械施工 | 1 | | | | | 1 | 箇所 |
| 消火栓用鉄蓋設置工 | 円形３号 | 1 | | | | | 1 | 箇所 |
| 消火栓室積工 | 円形 | 1 | | | | | 1 | 箇所 |

消火栓撤去工（DP0.75m）
（1箇所当り）

付帯工　地下式単口消火栓　　数量計算書労務費（1箇所当り）

| 名　　称 | 形 状 寸 法 | 数　　量 | | | | | 計 | |
|---|---|---|---|---|---|---|---|---|
| 消火栓撤去工 | 地下式単口<br>機械施工 | 1 | | | | | 1 | 箇所 |
| 消火栓室撤去工 | | 1 | | | | | 1 | 箇所 |
| | | | | | | | | |
| | | | | | | | | |
| | | | | | | | | |
| | | | | | | | | |
| | | | | | | | | |
| | | | | | | | | |
| | | | | | | | | |
| | | | | | | | | |
| | | | | | | | | |
| | | | | | | | | |
| | | | | | | | | |
| | | | | | | | | |
| | | | | | | | | |
| | | | | | | | | |
| | | | | | | | | |
| | | | | | | | | |
| | | | | | | | | |
| | | | | | | | | |
| | | | | | | | | |
| | | | | | | | | |
| | | | | | | | | |
| | | | | | | | | |
| | | | | | | | | |
| | | | | | | | | |
| | | | | | | | | |
| | | | | | | | | |
| | | | | | | | | |
| | | | | | | | | |

給水管接続工（乙止水栓まで施工）
（1箇所当り）

給水管（乙止めまで施工）　　数量計算書　　材料費（φ50　1箇所当り）

| 名　　称 | 形 状 寸 法 | 数　　量 | | | | | 計 | |
|---|---|---|---|---|---|---|---|---|
| サドル分水栓　可とう式 | ボール式　鋳鉄用　内紛<br>φ250×50 | 1 | | | | | 1 | 個 |
| 水道給水用ポリエチレン管 | PE直管<br>φ50×5,000 | 1 | | | | | 1 | 本 |
| EFソケット | φ50 | 3 | | | | | 3 | 個 |
| EF90°　エルボ | φ50 | 2 | | | | | 2 | 個 |
| PE挿し口付ボールバルブ | 両挿し口<br>φ50 | 1 | | | | | 1 | 個 |
| 止水栓筐 | ハットBOX<br>φ100 | 1 | | | | | 1 | 組 |
| ＰＶジョイント | (離脱防止金具付)<br>φ50 | 1 | | | | | 1 | 個 |
| 硬質塩化ビニル管　TSキャップ | HI<br>φ50 | 1 | | | | | 1 | 個 |
| 管明示シート | 2倍折込　W=15cm<br>市名・連絡先入り | 4 | | | | | 4 | m |
| | | | | | | | | |
| | | | | | | | | |
| | | | | | | | | |
| | | | | | | | | |
| | | | | | | | | |
| | | | | | | | | |
| | | | | | | | | |
| | | | | | | | | |
| | | | | | | | | |
| | | | | | | | | |
| | | | | | | | | |
| | | | | | | | | |
| | | | | | | | | |
| | | | | | | | | |
| | | | | | | | | |
| | | | | | | | | |
| | | | | | | | | |
| | | | | | | | | |

給水管（乙止めまで施工）　　数量計算書　　布設費（φ50　1箇所当り）

| 名　　称 | 形 状 寸 法 | 数　　量 | | | | | 計 | |
|---|---|---|---|---|---|---|---|---|
| 分水栓取付穿孔工 | 分岐φ50<br>本管DIPφ250 | 1 | | | | | 1 | 箇所 |
| ポリエチレン管布設工 | φ50 | 4.5 | | | | | 4.5 | m |
| ポリエチレン管接合工 | 融着（EF）継手(2口)<br>φ50以下 | ソケット<br>3 | ｴﾙﾎﾞ<br>2 | | | | 5 | 箇所 |
| ポリエチレン管接合工 | メカニカル継手<br>φ50以下 | 1 | | | | | 1 | 箇所 |
| ポリエチレン管切断工 | φ50以下 | 4 | | | | | 4 | 口 |
| ＲＲ継手工 | 離脱防止金具有<br>φ50 | 1 | | | | | 1 | 口 |
| ＴＳ継手工 | φ50 | 1 | | | | | 1 | 口 |
| 塩ビ管切断工 | φ50 | 2 | | | | | 2 | 口 |
| 止水栓筐設置工 | φ100 | 1 | | | | | 1 | 箇所 |
| 管明示シート | 2倍折込　W=15cm<br>市名・連絡先入り | 4 | | | | | 4 | m |

給水管（乙止めまで施工）市道　　数量計算書　　土工事費集計表（φ50　1箇所当り）

| 名　　称 | 形 状 寸 法 | 算　　式 | | | | | 計 | |
|---|---|---|---|---|---|---|---|---|
| | | 市道部 | | | | | | |
| 舗装切断工(ﾊﾞｷｭｰﾑ式) | ｱｽﾌｧﾙﾄ舗装版、15cm以下<br>泥水の運搬･処分費別途計上 | 6.000 | | | | | 6.0 | m |
| アスファルト切断濁水処分 | アスファルト舗装厚5cm | 0.008 | | | | | 0.01 | m³ |
| アスファルト切断濁水運搬 | 積載量2t<br>運搬距離 10kmまで | 0.008 | | | | | 0.01 | 台 |
| 舗装版直接掘削･積込工 | t≦10cm<br>ﾊﾞｯｸﾎｳ0.28m³ | 1.800 | | | | | 2.0 | m² |
| Ａｓ処理 | DID有り L=9.0km以下<br>4t積 BH0.28m³ | 0.090 | | | | | 0.1 | m³ |
| 管路掘削積込工(機械) | ﾊﾞｯｸﾎｳ0.28m³ | 1.548 | | | | | 2.0 | m³ |
| 発生土処理(4t積 BH0.28m³) | DID有り 9.0km以下<br>4t積 BH0.28m³ | 1.548 | | | | | 2.0 | m³ |
| 人力掘削(床堀) | 粘性土、砂・砂質土、レキ質土 | 0.138 | | | | | 0.1 | m³ |
| 管路埋戻工(人力) | 改良土 | 0.379 | | | | | 0.4 | m³ |
| 管路埋戻工(機械) | 改良土<br>ﾊﾞｯｸﾎｳ0.28m³ | 0.587 | | | | | 1.0 | m³ |
| 下層路盤工(施工幅 1.8m未満) | ﾊﾞｯｸﾎｳ0.28m³　再生切込砕石<br>t=20cm | 1.800 | | | | | 2.0 | m² |
| 上層路盤工(施工幅 1.8m未満) | ﾊﾞｯｸﾎｳ0.28m³　再生粒調砕石<br>t=20cm | 1.800 | | | | | 2.0 | m² |
| 仮復旧工(人力 車道 t=5cm) | 再生密粒度As(13) | 1.800 | | | | | 2.0 | m² |

給水管（乙止めまで施工）　　数量計算書　　土工事費（φ50　1箇所当り）

管径　給水管
PE　φ60

# 一般市道部（浅埋）
## （給水管）

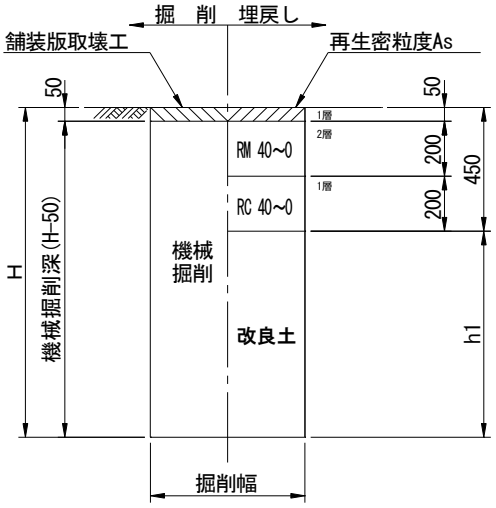


| 土工ﾀｲﾌﾟ | 口径 φ (mm) | 土被り DP (m) | 掘削幅 W (m) | 掘削深 H (m) | 機械掘削深 (m) | 人力掘削深 (m) | 人力改良土 (m) | 機械改良土 (m) | 土工延長 L (m) | 面積 W×L ($m^2$) | 掘削土量 機械 ($m^3$) | 掘削土量 人力 ($m^3$) | 埋戻し土量 人力 ($m^3$) | 埋戻し土量 機械 ($m^3$) |
|---|---|---|---|---|---|---|---|---|---|---|---|---|---|---|
| 給水管 | φ50 | 0.750 | 0.600 | 0.910 | 0.860 | | | 0.460 | 3.000 | 1.800 | 1.548 | | 0.241 | 0.587 |
| 給水管 | φ50 | 0.300 | 0.300 | 0.460 | 0.460 | | | 0.460 | 1.000 | 0.300 | | 0.138 | 0.138 | |
| | | | | | | | | | | | | | | |
| | | | | | | | | | | | | | | |
| | | | | | | | | | | | | | | |
| | | | | | | | | | | | | | | |
| | | | | | | | | | | | | | | |
| | | | | | | | | | | | | | | |
| | | | | | | | | | | | | | | |
| | | | | | | | | | | | | | | |
| | | | | | | | | | | | | | | |
| 舗装切断 | | | 3.000×2 ＝ | 6.000 | | | | | | | | | | |
| Asガラ処分工 | | | 1.8×0.05＝ | 0.090 | | | | | | | | | | |
| 濁水処分量 | | 6.000×0.13/100 ＝ | | 0.008 | | | | | | | | | | |
| | | | | | | | | 計 | 4.000 | 2.100<br>1.800 | 1.548 | 0.138 | (改良土)<br>0.379 | 0.587 |

給水管（乙止めまで施工）　　数量計算書　　材料費（φ25　1箇所当り）

| 名　　称 | 形 状 寸 法 | 数　　量 | | | | | 計 | |
|---|---|---|---|---|---|---|---|---|
| サドル分水栓　可とう式 | ボール式　鋳鉄用　内紛<br>φ250×25 | 1 | | | | | 1 | 個 |
| 水道給水用ポリエチレン管 | PE直管<br>φ25×5,000 | 1 | | | | | 1 | 本 |
| EFソケット | φ25 | 3 | | | | | 3 | 個 |
| EF90°　エルボ | φ25 | 2 | | | | | 2 | 個 |
| PE挿し口付ボールバルブ | 両挿し口<br>φ25 | 1 | | | | | 1 | 個 |
| 止水栓筐 | ハットBOX<br>φ100 | 1 | | | | | 1 | 組 |
| 伸縮可とう離脱防止継手 | ポリエチレン×塩ビ管<br>φ25×φ20 | 1 | | | | | 1 | 個 |
| 硬質塩化ビニル管　TSキャップ | HI<br>φ20 | 1 | | | | | 1 | 個 |
| 管明示シート | 2倍折込　W=15cm<br>市名・連絡先入り | 4 | | | | | 4 | m |

給水管（乙止めまで施工）　　数量計算書　　布設費（1箇所当り）

| 名　　称 | 形 状 寸 法 | 数　　量 | | | | | 計 | |
|---|---|---|---|---|---|---|---|---|
| 分水栓取付穿孔工 | 分岐φ25<br>本管DIPφ250 | 1 | | | | | 1 | 箇所 |
| ポリエチレン管布設工 | φ25 | 4.5 | | | | | 4.5 | m |
| ポリエチレン管接合工 | 融着（EF）継手(2口)<br>φ50以下 | ソケット<br>3 | ｴﾙﾎﾞ<br>2 | | | | 5 | 箇所 |
| ポリエチレン管接合工 | メカニカル継手<br>φ50以下 | 1 | | | | | 1 | 箇所 |
| ＲＲ継手工 | φ50 | 1 | | | | | 1 | 口 |
| ポリエチレン管切断工 | φ50以下 | 4 | | | | | 4 | 口 |
| ＴＳ継手工 | φ20 | 1 | | | | | 1 | 口 |
| 既設塩ビ管切断工 | φ50以下 | 2 | | | | | 2 | 口 |
| 止水栓筐設置工 | φ100 | 1 | | | | | 1 | 箇所 |
| 管明示シート | 2倍折込　W=15cm<br>市名・連絡先入り | 4 | | | | | 4 | m |

給水管（乙止めまで施工）市道　　数量計算書　　土工事費集計表（1箇所当り）

| 名　　称 | 形 状 寸 法 | 算　　式 | | | | | 計 | |
|---|---|---|---|---|---|---|---|---|
| | | 市道一般 | | | | | | |
| 舗装切断工(ﾊﾞｷｭｰﾑ式) | ｱｽﾌｧﾙﾄ舗装版、15cm以下<br>泥水の運搬･処分費別途計上 | 6.000 | | | | | 6.0 | m |
| アスファルト切断濁水処分 | | 0.008 | | | | | 0.01 | $m^3$ |
| アスファルト切断濁水運搬 | 積載量2t<br>運搬距離 10kmまで | 0.008 | | | | | 0.01 | 台 |
| 舗装版直接掘削･積込工 | t≦10cm<br>ﾊﾞｯｸﾎｳ0.28$m^3$ | 1.800 | | | | | 2.0 | $m^2$ |
| Ａｓ処理 | DID有り L=9.0km以下<br>4t積 BH0.28$m^3$ | 0.090 | | | | | 0.1 | $m^3$ |
| 管路掘削積込工(機械) | ﾊﾞｯｸﾎｳ0.28$m^3$ | 1.501 | | | | | 2.0 | $m^3$ |
| 発生土処理(4t積 BH0.28$m^3$) | DID有り 9.0km以下<br>4t積 BH0.28$m^3$ | 1.501 | | | | | 2.0 | $m^3$ |
| 人力掘削(床堀) | 粘性土、砂・砂質土、レキ質土 | 0.130 | | | | | 0.1 | $m^3$ |
| 管路埋戻工(機械) | 改良土<br>ﾊﾞｯｸﾎｳ0.28$m^3$ | 0.540 | | | | | 0.5 | $m^3$ |
| 管路埋戻工(人力) | 改良土 | 0.371 | | | | | 1.0 | $m^3$ |
| 下層路盤工(施工幅 1.8m未満) | ﾊﾞｯｸﾎｳ0.28$m^3$　再生切込砕石<br>t=20cm | 1.800 | | | | | 2.0 | $m^2$ |
| 上層路盤工(施工幅 1.8m未満) | ﾊﾞｯｸﾎｳ0.28$m^3$　再生粒調砕石<br>t=20cm | 1.800 | | | | | 2.0 | $m^2$ |
| 仮復旧工(人力 車道 t=5cm) | 再生密粒度As(13) | 1.800 | | | | | 2.0 | $m^2$ |

給水管（乙止めまで施工）　　数量計算書　　土工事費（φ25　1箇所当り）

管径　給水管
PE　φ34

# 一般市道部(浅埋)
## (給水管)

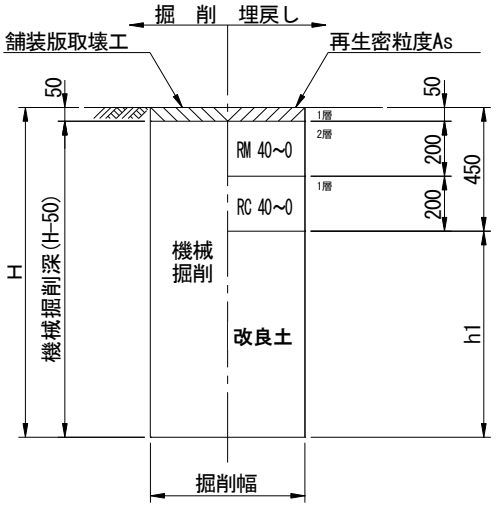


| 土工ﾀｲﾌﾟ | 口径 φ (mm) | 土被り DP (m) | 掘削幅 W (m) | 掘削深 H (m) | 機械掘削深 (m) | 人力掘削深 (m) | 人力改良土 (m) | 機械改良土 (m) | 土工延長 L (m) | 面積 W×L ($m^2$) | 掘削土量 機械 ($m^3$) | 掘削土量 人力 ($m^3$) | 埋戻し土量 人力 ($m^3$) | 埋戻し土量 機械 ($m^3$) |
|---|---|---|---|---|---|---|---|---|---|---|---|---|---|---|
| 給水管 | φ25 | 0.750 | 0.600 | 0.884 | 0.834 | | | 0.434 | 3.000 | 1.800 | 1.501 | | 0.241 | 0.540 |
| 給水管 | φ25 | 0.300 | 0.300 | 0.434 | 0.434 | | | 0.434 | 1.000 | 0.300 | | 0.130 | 0.130 | |
| | | | | | | | | | | | | | | |
| | | | | | | | | | | | | | | |
| | | | | | | | | | | | | | | |
| | | | | | | | | | | | | | | |
| | | | | | | | | | | | | | | |
| | | | | | | | | | | | | | | |
| | | | | | | | | | | | | | | |
| | | | | | | | | | | | | | | |
| | | | | | | | | | | | | | | |
| 舗装切断 | | | 3.000×2 ＝ | | 6.000 | | | | | | | | | |
| Asガラ処分工 | | | 1.8×0.05＝ | | 0.090 | | | | | | | | | |
| 濁水処分量 | | 6.000×0.13/100 ＝ | | | 0.008 | | | | | | | | | |
| | | | | | | | | 計 | 3.000 | 2.100<br>1.800 | 1.501 | 0.130 | (改良土)<br>0.371 | 0.540 |

# 付帯工　既設管撤去工
100m当り

| 付　帯　工 | | | | | | |
|---|---|---|---|---|---|---|
| 名　称 | 規格形状 | 図 面 番 号 | | | | 計 |
| | | 土工図 | | | | |
| 鋳鉄管撤去工 | φ 150 | 12.00 | | | | 12.00　m |
| | φ 100 | 10.00 | | | | 10.00　m |
| | φ | | | | | m |
| | | | | | | m |
| 鋳鉄管廃材処分費 | φ 150 | 12÷6.00＝ | | 2.0 | 本 | |
| | | 2.0本×0.172t/本＝ | | | 0.34 | 0.34　t |
| （参考重量T形） | φ 100 | 10÷6.00＝ | | 1.7 | 本 | |
| | | 1.7本×0.119t/本＝ | | | 0.2 | 0.20　t |
| | | | | | | |
| | 計 | 0.34t+0.39t＝ | | | 0.73 | 0.70　t |
| 鋳鉄管廃材運搬収集費 | 4t車 | 0.7 ÷ 4t ＝ | | | | 1　回 |
| | | | | | | |

| | | | | | | |
|---|---|---|---|---|---|---|
| 塩ビ管撤去工 | φ 75 | 285.00 | | | | 285.00　m |
| | | | | | | |
| ポリエチレン管撤去工 | φ 100 | 10.00 | | | | 10.00　m |
| 塩ビ管廃材処分費 | φ 75 | 285×2.202Kg/m＝ | | 627.6 | kg | 627.6　kg |
| | | 627.6×0.35/1000= | | 0.220 | ㎥ | 0.22　㎥ |
| | | | | | | |
| ポリエチレン管廃材処分費 | φ 100 | 10×8.673Kg/m＝ | | 86.7 | kg | 86.7　kg |
| | | 86.7×0.35/1000＝ | | 0.030 | ㎥ | 0.03　㎥ |
| 廃材運搬収集費 | 2t車 | 0.1 ÷ 2t ＝ | | | | 1　回 |
| | | | | | | |

| | | | | | | |
|---|---|---|---|---|---|---|
| | | | | | | |
| | | | | | | |
| | | | | | | |
| | | | | | | |
| | | | | | | |
| | | | | | | |
| | | | | | | |
| | | | | | | |

## 付　　帯　　工　(材料費)　(φ150DIP　DP＝1.2m：100m当り)

| 名　　称 | 形 状 寸 法 | 数　　量 | | | | | 計 | |
|---|---|---|---|---|---|---|---|---|
| ダクタイル鋳鉄　管帽 | K形　内面粉体(特殊押輪付)<br>φ150 | 2 | | | | | 2 | 個 |
| | | | | | | | | |
| | | | | | | | | |
| | | | | | | | | |
| | | | | | | | | |
| | | | | | | | | |
| | | | | | | | | |
| | | | | | | | | |
| | | | | | | | | |
| | | | | | | | | |
| | | | | | | | | |
| | | | | | | | | |

## 付　　帯　　工　(労務費)　(φ150DIP　DP＝1.2m：100m当り)

| 名　　称 | 形 状 寸 法 | 数　　量 | | | | | 計 | |
|---|---|---|---|---|---|---|---|---|
| 鋳鉄管撤去工 | 機械施工<br>φ150 | 100.0 | | | | | 100 | m |
| 既設鋳鉄管切断工 | エンジンカッター使用<br>φ150　(CIP撤去) | 掘削穴内<br>100m÷6.0m＝ | | 4<br>17 | | | 21 | 口 |
| 仕切弁撤去工 | 機械力<br>φ150 | 2 | | | | | 2 | 基 |
| ネジ式弁筐撤去工 | | 2 | | | | | 2 | 箇所 |
| メカニカル継手工 | K･A形特殊押輪<br>φ150 | 2 | | | | | 2 | 口 |
| | | | | | | | | |
| | | | | | | | | |
| | | | | | | | | |
| | | | | | | | | |
| | | | | | | | | |
| | | | | | | | | |
| | | | | | | | | |
| | | | | | | | | |
| | | | | | | | | |

# 付　帯　工（土工事費）（φ150DIP　DP＝1.2m：100m当り）

| 名称 | 形状寸法 | 数量 | | | | | 計 | |
|---|---|---|---|---|---|---|---|---|
| | | 一般市道 | | | | | | |
| 舗装切断工(ﾊﾞｷｭｰﾑ式) | ｱｽﾌｧﾙﾄ舗装版、15cm以下<br>泥水の運搬･処分費別途計上 | 200.000 | | | | | 200.0 | m |
| アスファルト切断濁水処分 | | 0.260 | | | | | 0.3 | m³ |
| アスファルト切断濁水運搬 | 積載量2t<br>運搬距離 10kmまで | 0.260 | | | | | 0.3 | 台 |
| 舗装版直接掘削･積込工 | t≦10cm<br>ﾊﾞｯｸﾎｳ0.28m³ | 60.000 | | | | | 60.0 | m² |
| Ａｓ処理 | DID有り L=9.0km以下<br>4t積 BH0.28m³ | 3.000 | | | | | 3.0 | m³ |
| 管路掘削積込工(機械) | ﾊﾞｯｸﾎｳ0.28m³ | 76.898 | | | | | 80.0 | m³ |
| 発生土処理(4t積 BH0.28m³) | DID有り 9.0km以下<br>4t積 BH0.28m³ | 76.898 | | | | | 80.0 | m³ |
| 管路埋戻工(機械) | 改良土<br>ﾊﾞｯｸﾎｳ0.28m³ | 49.140 | | | | | 50.0 | m³ |
| 下層路盤工(施工幅 1.8m未満) | ﾊﾞｯｸﾎｳ0.28m³　再生切込砕石<br>t=30cm | 60.000 | | | | | 60.0 | m² |
| 上層路盤工(施工幅 1.8m未満) | ﾊﾞｯｸﾎｳ0.28m³　再生粒調砕石<br>t=20cm | 60.000 | | | | | 60.0 | m² |
| 仮復旧工(人力 車道 t=5cm) | 再生密粒度As(13) | 60.000 | | | | | 60.0 | m² |

既設管撤去工　　数量計算書　　土工事費（φ150DIP　DP＝1.2m：100m当り）

# 一般市道部
## （撤去）

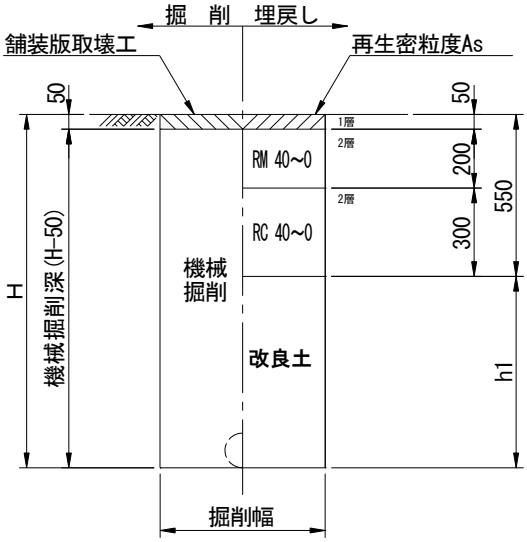


| 土工ﾀｲﾌﾟ | 口径 | 土被り | 掘削幅 | 掘削深 | 機械掘削深 | 人力改良土 | 機械改良土 | 土工延長 | 面積 | 掘削土量 | | 埋戻し土量 | |
|---|---|---|---|---|---|---|---|---|---|---|---|---|---|
| | | | | | | | | | | 機械掘削 | | 人力 | 機械 |
| | φ (mm) | DP (m) | W (m) | H (m) | H-0.05 (m) | D (m) | h1 (m) | L (m) | W×L ($m^2$) | W×(H-50)×L ($m^3$) | (会所堀) ($m^3$) | W×D×L ($m^3$) | W×h1×L ($m^3$) |
| 撤去管 | CIP φ150 | 1.200 | 0.600 | 1.369 | 1.319 | | 0.819 | 100.000 | 60.000 | 79.140 | | | 49.140 |
| | | | | | | | | | | | | | |
| | | | | | | | | | | | | | |
| | | | | | | | | | | | | | |
| | | | | | | | | | | | | | |
| | | | | | | | | | | | | | |
| 管控除 | φ150 | | 管外径 0.169 | | | | | 100.000 | | -2.242 | | | |
| | | | | | | | | | | | | | |
| | | | | | | | | | | | | | |
| | | | | | | | | | | | | | |
| | | | | | | | | | | | | | |
| 舗装切断 | | | | 100.000×2 ＝ | | 200.0 | | | | | | | |
| Asガラ処分工 | | | | 60.000×0.05 ＝ | | 3.00 | | | | | | | |
| 濁水処分量 | | | 200.000×0.130/100 ＝ | | | 0.260 | | | | | | | |
| | | | | | | | 計 | 100.000 | 60.000 | 76.898 | | | 49.140 |

## 付　　帯　　工　(材料費)　(φ100CIP　DP＝1.2m：100m当り)

| 名　　称 | 形 状 寸 法 | 数　　量 | | | | | 計 | |
|---|---|---|---|---|---|---|---|---|
| ダクタイル鋳鉄　管帽 | K形　内面粉体(特殊押輪付)<br>φ100 | 2 | | | | | 2 | 個 |
| | | | | | | | | |
| | | | | | | | | |
| | | | | | | | | |
| | | | | | | | | |
| | | | | | | | | |
| | | | | | | | | |
| | | | | | | | | |
| | | | | | | | | |
| | | | | | | | | |
| | | | | | | | | |
| | | | | | | | | |

## 付　　帯　　工　(労務費)　(φ100CIP　DP＝1.2m：100m当り)

| 名　　称 | 形 状 寸 法 | 数　　量 | | | | | 計 | |
|---|---|---|---|---|---|---|---|---|
| 鋳鉄管撤去工 | 機械施工<br>φ100 | 100.0 | | | | | 100 | m |
| 既設鋳鉄管切断工 | エンジンカッター使用<br>φ100　(CIP撤去) | 掘削穴内<br>100m÷6.0m＝ | | 4<br>17 | | | 21 | 口 |
| 仕切弁撤去工 | 機械力<br>φ100 | 2 | | | | | 2 | 基 |
| ネジ式弁筐撤去工 | | 2 | | | | | 2 | 箇所 |
| メカニカル継手工 | K･A形特殊押輪<br>φ100 | 2 | | | | | 2 | 口 |
| | | | | | | | | |
| | | | | | | | | |
| | | | | | | | | |
| | | | | | | | | |
| | | | | | | | | |
| | | | | | | | | |
| | | | | | | | | |
| | | | | | | | | |
| | | | | | | | | |

# 付　帯　工（土工事費）（φ100CIP　DP＝1.2m：100m当り）

| 名称 | 形状寸法 | 数量 | | | | | 計 | |
|---|---|---|---|---|---|---|---|---|
| | | 一般市道 | | | | | | |
| 舗装切断工(ﾊﾞｷｭｰﾑ式) | ｱｽﾌｧﾙﾄ舗装版、15cm以下<br>泥水の運搬･処分費別途計上 | 200.000 | | | | | 200.0 | m |
| アスファルト切断濁水処分 | | 0.260 | | | | | 0.3 | m³ |
| アスファルト切断濁水運搬 | 積載量2t<br>運搬距離 10kmまで | 0.260 | | | | | 0.3 | 台 |
| 舗装版直接掘削･積込工 | t≦10cm<br>ﾊﾞｯｸﾎｳ0.28m³ | 60.000 | | | | | 60.0 | m² |
| Ａｓ処理 | DID有り L=9.0km以下<br>4t積 BH0.28m³ | 3.000 | | | | | 3.0 | m³ |
| 管路掘削積込工(機械) | ﾊﾞｯｸﾎｳ0.28m³ | 74.820 | | | | | 70.0 | m³ |
| 発生土処理(4t積 BH0.28m³) | DID有り 9.0km以下<br>4t積 BH0.28m³ | 74.820 | | | | | 70.0 | m³ |
| 管路埋戻工(機械) | 改良土<br>ﾊﾞｯｸﾎｳ0.28m³ | 45.840 | | | | | 50.0 | m³ |
| 下層路盤工(施工幅 1.8m未満) | ﾊﾞｯｸﾎｳ0.28m³　再生切込砕石<br>t=30cm | 60.000 | | | | | 60.0 | m² |
| 上層路盤工(施工幅 1.8m未満) | ﾊﾞｯｸﾎｳ0.28m³　再生粒調砕石<br>t=20cm | 60.000 | | | | | 60.0 | m² |
| 仮復旧工(人力 車道 t=5cm) | 再生密粒度As(13) | 60.000 | | | | | 60.0 | m² |

既設管撤去工　　数量計算書　　土工事費（φ100CIP　DP＝1.2m：100m当り）

# 一般市道部
## （撤去）

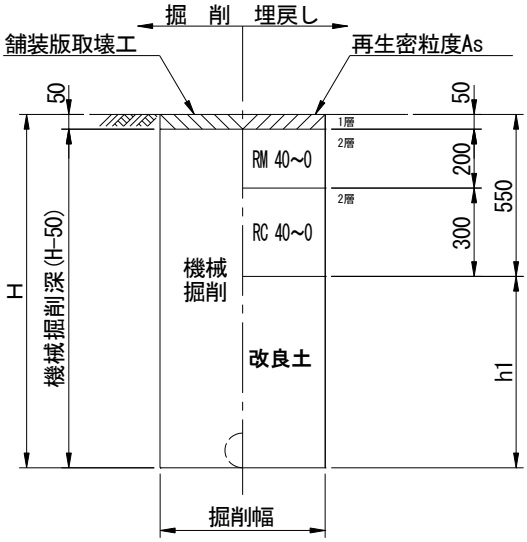


| 土工ﾀｲﾌﾟ | 口径 | 土被り | 掘削幅 | 掘削深 | 機械掘削深 | 人力改良土 | 機械改良土 | 土工延長 | 面積 | 掘削土量 | | 埋戻し土量 | |
|---|---|---|---|---|---|---|---|---|---|---|---|---|---|
| | | | | | | | | | | 機械掘削 | | 人力 | 機械 |
| | φ (mm) | DP (m) | W (m) | H (m) | H-0.05 (m) | D (m) | h1 (m) | L (m) | W×L ($m^2$) | W×(H-50)×L ($m^3$) | (会所堀) ($m^3$) | W×D×L ($m^3$) | W×h1×L ($m^3$) |
| 撤去管 | CIP φ100 | 1.200 | 0.600 | 1.314 | 1.264 | | 0.764 | 100.000 | 60.000 | 75.840 | | | 45.840 |
| | | | | | | | | | | | | | |
| | | | | | | | | | | | | | |
| | | | | | | | | | | | | | |
| | | | | | | | | | | | | | |
| | | | | | | | | | | | | | |
| 管控除 | φ100 | | 管外径 0.114 | | | | | 100.000 | | -1.020 | | | |
| | | | | | | | | | | | | | |
| | | | | | | | | | | | | | |
| | | | | | | | | | | | | | |
| | | | | | | | | | | | | | |
| 舗装切断 | | | | 100.000×2 ＝ | | 200.0 | | | | | | | |
| Asガラ処分工 | | | | 60.000×0.05 ＝ | | 3.00 | | | | | | | |
| 濁水処分量 | | | 200.000×0.130/100 ＝ | | | 0.260 | | | | | | | |
| | | | | | | | 計 | 100.000 | 60.000 | 74.820 | | | 45.840 |

## 付　帯　工（材料費）（φ100HPPE　DP＝1.2m：100m当り）

| 名　称 | 形状寸法 | 数量 | | | | | 計 | |
|---|---|---|---|---|---|---|---|---|
| 水道配水用ﾎﾟﾘｴﾁﾚﾝ管用ﾒｶﾆｶﾙ形管帽 | φ100 | 2 | | | | | 2 | 個 |
| | | | | | | | | |
| | | | | | | | | |
| | | | | | | | | |
| | | | | | | | | |
| | | | | | | | | |
| | | | | | | | | |
| | | | | | | | | |
| | | | | | | | | |
| | | | | | | | | |
| | | | | | | | | |
| | | | | | | | | |

## 付　帯　工（労務費）（φ100HPPE　DP＝1.2m：100m当り）

| 名　称 | 形状寸法 | 数量 | | | | | 計 | |
|---|---|---|---|---|---|---|---|---|
| ポリエチレン管撤去工 | 機械施工<br>φ100 | 100.0 | | | | | 100 | m |
| ポリエチレン管切断工 | φ100 | | 100÷6.0＝ | 17 | | | 17 | 口 |
| 仕切弁撤去工 | 機械力<br>φ100 | 2 | | | | | 2 | 基 |
| ネジ式弁筐撤去工 | | 2 | | | | | 2 | 箇所 |
| ポリエチレン管接合工 | メカニカル継手<br>φ100 | 2 | | | | | 2 | 口 |
| | | | | | | | | |
| | | | | | | | | |
| | | | | | | | | |
| | | | | | | | | |
| | | | | | | | | |
| | | | | | | | | |
| | | | | | | | | |

# 付　　帯　　工　（土工事費）　（φ100HPPE　DP＝1.2m：100m当り）

| 名　　称 | 形 状 寸 法 | 数　　量 | | | | | 計 | |
|---|---|---|---|---|---|---|---|---|
| | | 一般市道 | | | | | | |
| 舗装切断工(ﾊﾞｷｭｰﾑ式) | ｱｽﾌｧﾙﾄ舗装版、15cm以下<br>泥水の運搬･処分費別途計上 | 200.000 | | | | | 200.0 | m |
| アスファルト切断濁水処分 | | 0.260 | | | | | 0.3 | m³ |
| アスファルト切断濁水運搬 | 積載量2t<br>運搬距離 10kmまで | 0.260 | | | | | 0.3 | 台 |
| 舗装版直接掘削･積込工 | t≦10cm<br>ﾊﾞｯｸﾎｳ0.28m³ | 60.000 | | | | | 60.0 | m² |
| Ａｓ処理 | DID有り L=9.0km以下<br>4t積 BH0.28m³ | 3.000 | | | | | 3.0 | m³ |
| 管路掘削積込工(機械) | ﾊﾞｯｸﾎｳ0.28m³ | 75.273 | | | | | 80.0 | m³ |
| 発生土処理(4t積 BH0.28m³) | DID有り 9.0km以下<br>4t積 BH0.28m³ | 75.273 | | | | | 80.0 | m³ |
| 管路埋戻工(機械) | 改良土<br>ﾊﾞｯｸﾎｳ0.28m³ | 46.500 | | | | | 50.0 | m³ |
| 下層路盤工(施工幅 1.8m未満) | ﾊﾞｯｸﾎｳ0.28m³　再生切込砕石<br>t=30cm | 60.000 | | | | | 60.0 | m² |
| 上層路盤工(施工幅 1.8m未満) | ﾊﾞｯｸﾎｳ0.28m³　再生粒調砕石<br>t=20cm | 60.000 | | | | | 60.0 | m² |
| 仮復旧工(人力 車道 t=5cm) | 再生密粒度As(13) | 60.000 | | | | | 60.0 | m² |

既設管撤去工　　数量計算書　　土工事費（φ100HPPE　DP＝1.2m：100m当り）

# 一般市道部
## （撤去）

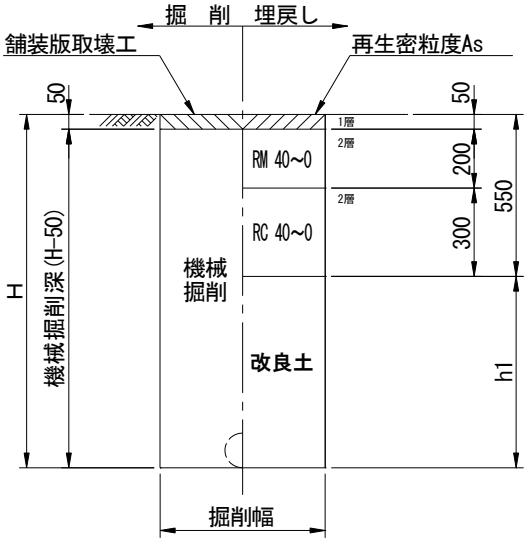


| 土工ﾀｲﾌﾟ | 口径 | 土被り | 掘削幅 | 掘削深 | 機械掘削深 | 人力改良土 | 機械改良土 | 土工延長 | 面積 | 掘削土量 | | 埋戻し土量 | |
|---|---|---|---|---|---|---|---|---|---|---|---|---|---|
| | | | | | | | | | | 機械掘削 | | 人力 | 機械 |
| | φ (mm) | DP (m) | W (m) | H (m) | H-0.05 (m) | D (m) | h1 (m) | L (m) | W×L ($m^2$) | W×(H-50)×L ($m^3$) | (会所堀) ($m^3$) | W×D×L ($m^3$) | W×h1×L ($m^3$) |
| 撤去管 | HPPE φ100 | 1.200 | 0.600 | 1.325 | 1.275 | | 0.775 | 100.000 | 60.000 | 76.500 | | | 46.500 |
| | | | | | | | | | | | | | |
| | | | | | | | | | | | | | |
| | | | | | | | | | | | | | |
| | | | | | | | | | | | | | |
| | | | | | | | | | | | | | |
| 管控除 | φ100 | | 管外径 0.125 | | | | | 100.000 | | -1.227 | | | |
| | | | | | | | | | | | | | |
| | | | | | | | | | | | | | |
| | | | | | | | | | | | | | |
| | | | | | | | | | | | | | |
| 舗装切断 | | | | 100.000×2 ＝ | | 200.0 | | | | | | | |
| Asガラ処分工 | | | | 60.000×0.05 ＝ | | 3.00 | | | | | | | |
| 濁水処分量 | | | 200.000×0.130/100 ＝ | | | 0.260 | | | | | | | |
| | | | | | | | 計 | 100.000 | 60.000 | 75.273 | | | 46.500 |

## 付　　帯　　工　（材料費）　（φ75VP　DP＝1.2m：100m当り）

| 名　　称 | 形 状 寸 法 | 数　　量 | | | | | 計 | |
|---|---|---|---|---|---|---|---|---|
| VSキャップ | 内面粉体　離脱付<br>φ75 | 2 | | | | | 2 | 個 |
| | | | | | | | | |
| | | | | | | | | |
| | | | | | | | | |
| | | | | | | | | |
| | | | | | | | | |
| | | | | | | | | |
| | | | | | | | | |
| | | | | | | | | |
| | | | | | | | | |
| | | | | | | | | |
| | | | | | | | | |

## 付　　帯　　工　（労務費）　（φ75VP　DP＝1.2m：100m当り）

| 名　　称 | 形 状 寸 法 | 数　　量 | | | | | 計 | |
|---|---|---|---|---|---|---|---|---|
| 既設塩ビ管撤去工 | φ75 | 100.0 | | | | | 100 | m |
| 既設塩ビ管切断工 | φ75 | 100÷6.0＝ | | 17 | | | 17 | 口 |
| 仕切弁撤去工 | 機械力<br>φ75以下 | 2 | | | | | 2 | 基 |
| ネジ式弁筐撤去工 | | 2 | | | | | 2 | 箇所 |
| ＲＲ継手工 | 離脱防止金具有<br>φ75 | 2 | | | | | 2 | 口 |
| | | | | | | | | |
| | | | | | | | | |
| | | | | | | | | |
| | | | | | | | | |
| | | | | | | | | |
| | | | | | | | | |
| | | | | | | | | |

# 付　　帯　　工（土工事費）　（φ75VP　DP＝1.2m：100m当り）

| 名　　称 | 形 状 寸 法 | 数　　量 | | | | | 計 | |
|---|---|---|---|---|---|---|---|---|
| | | 一般市道 | | | | | | |
| 舗装切断工(ﾊﾞｷｭｰﾑ式) | ｱｽﾌｧﾙﾄ舗装版、15cm以下<br>泥水の運搬･処分費別途計上 | 200.000 | | | | | 200.0 | m |
| アスファルト切断濁水処分 | | 0.26 | | | | | 0.3 | m³ |
| アスファルト切断濁水運搬 | 積載量2t<br>運搬距離 10kmまで | 0.26 | | | | | 0.3 | 台 |
| 舗装版直接掘削･積込工 | t≦10cm<br>ﾊﾞｯｸﾎｳ0.28m³ | 60.000 | | | | | 60.0 | m² |
| Ａｓ処理 | DID有り L=9.0km以下<br>4t積 BH0.28m³ | 3.000 | | | | | 3.0 | m³ |
| 管路掘削積込工(機械) | ﾊﾞｯｸﾎｳ0.28m³ | 73.718 | | | | | 70.0 | m³ |
| 発生土処理(4t積 BH0.28m³) | DID有り 9.0km以下<br>4t積 BH0.28m³ | 73.718 | | | | | 70.0 | m³ |
| 管路埋戻工(機械) | 改良土<br>ﾊﾞｯｸﾎｳ0.28m³ | 44.340 | | | | | 40.0 | m³ |
| 下層路盤工(施工幅 1.8m未満) | ﾊﾞｯｸﾎｳ0.28m³　再生切込砕石<br>t=30cm | 60.000 | | | | | 60.0 | m² |
| 上層路盤工(施工幅 1.8m未満) | ﾊﾞｯｸﾎｳ0.28m³　再生粒調砕石<br>t=20cm | 60.000 | | | | | 60.0 | m² |
| 仮復旧工(人力 車道 t=5cm) | 再生密粒度As(13) | 60.000 | | | | | 60.0 | m² |

既設管撤去工　　数量計算書　　土工事費（φ75VP　DP＝1.2m：100m当り）

## 一般市道部
## （撤去）

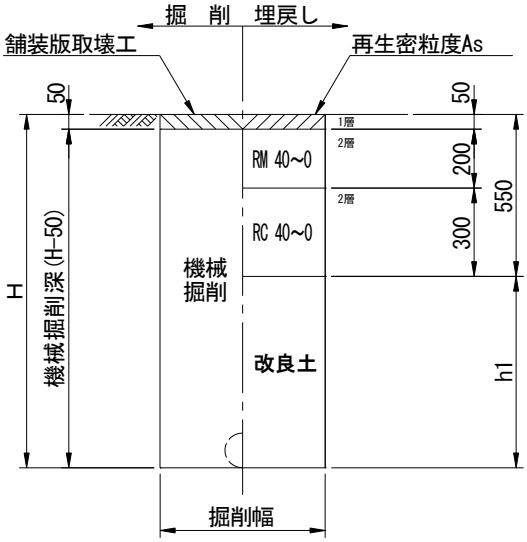


| 土工ﾀｲﾌﾟ | 口径 | 土被り | 掘削幅 | 掘削深 | 機械掘削深 | 人力改良土 | 機械改良土 | 土工延長 | 面積 | 掘削土量 | | 埋戻し土量 | |
|---|---|---|---|---|---|---|---|---|---|---|---|---|---|
| | | | | | | | | | | 機械掘削 | | 人力 | 機械 |
| | φ (mm) | DP (m) | W (m) | H (m) | H-0.05 (m) | D (m) | h1 (m) | L (m) | W×L ($m^2$) | W×(H-50)×L ($m^3$) | (会所堀) ($m^3$) | W×D×L ($m^3$) | W×h1×L ($m^3$) |
| 撤去管 | VP φ75 | 1.200 | 0.600 | 1.289 | 1.239 | | 0.739 | 100.000 | 60.000 | 74.340 | | | 44.340 |
| | | | | | | | | | | | | | |
| | | | | | | | | | | | | | |
| | | | | | | | | | | | | | |
| | | | | | | | | | | | | | |
| | | | | | | | | | | | | | |
| 管控除 | φ75 | | 管外径 0.089 | | | | | 100.000 | | -0.622 | | | |
| | | | | | | | | | | | | | |
| | | | | | | | | | | | | | |
| | | | | | | | | | | | | | |
| | | | | | | | | | | | | | |
| 舗装切断 | | | | 100.000×2 ＝ | | 200.0 | | | | | | | |
| Asガラ処分工 | | | | 60.000×0.05 ＝ | | 3.00 | | | | | | | |
| 濁水処分量 | | | 200.000×0.130/100 ＝ | | | 0.260 | | | | | | | |
| | | | | | | | 計 | 100.000 | 60.000 | 73.718 | | | 44.340 |

不断水工法　　数量計算書　　材料費（DP＝1.20m）

| 名　　称 | 形 状 寸 法 | 算　　式 | | | | | | |
|---|---|---|---|---|---|---|---|---|
| | | 一般市道 | | | | | | |
| 仮止水工法 | CIP<br>φ150 | 1 | | | | | 1 | 箇所 |
| | | | | | | | | |
| | | | | | | | | |
| | | | | | | | | |
| | | | | | | | | |
| | | | | | | | | |
| | | | | | | | | |
| | | | | | | | | |
| | | | | | | | | |
| | | | | | | | | |
| | | | | | | | | |
| | | | | | | | | |
| | | | | | | | | |
| | | | | | | | | |
| | | | | | | | | |
| | | | | | | | | |
| | | | | | | | | |
| | | | | | | | | |
| | | | | | | | | |
| | | | | | | | | |
| | | | | | | | | |
| | | | | | | | | |
| | | | | | | | | |
| | | | | | | | | |
| | | | | | | | | |
| | | | | | | | | |

不断水工法　　数量計算書　　布設費（DP＝1.20m）

| 名　　称 | 形 状 寸 法 | 算　　式 | | | | | 計 | |
|---|---|---|---|---|---|---|---|---|
| 仮止水工法 | CIP<br>φ150 | 1 | | | | | 1 | 箇所 |
| | | | | | | | | |
| | | | | | | | | |
| | | | | | | | | |
| | | | | | | | | |
| | | | | | | | | |
| | | | | | | | | |
| | | | | | | | | |
| | | | | | | | | |
| | | | | | | | | |
| | | | | | | | | |
| | | | | | | | | |
| | | | | | | | | |
| | | | | | | | | |
| | | | | | | | | |
| | | | | | | | | |
| | | | | | | | | |
| | | | | | | | | |
| | | | | | | | | |
| | | | | | | | | |
| | | | | | | | | |
| | | | | | | | | |
| | | | | | | | | |
| | | | | | | | | |
| | | | | | | | | |
| | | | | | | | | |
| | | | | | | | | |
| | | | | | | | | |
| | | | | | | | | |
| | | | | | | | | |
| | | | | | | | | |

# 不断水工法

| 名　　称 | 形 状 寸 法 | 算　　式 | | | | | 計 | |
|---|---|---|---|---|---|---|---|---|
| | | 一般市道 | | | | | | |
| 舗装切断工(ﾊﾞｷｭｰﾑ式) | ｱｽﾌｧﾙﾄ舗装版、15cm以下<br>泥水の運搬･処分費別途計上 | 3.000 | | | | | 3.0 | m |
| アスファルト切断濁水処分 | | 0.004 | | | | | 0.01 | $m^3$ |
| アスファルト切断濁水運搬 | 積載量2t<br>運搬距離 10kmまで | 0.004 | | | | | 0.01 | 台 |
| 舗装版直接掘削･積込工 | t≦10cm<br>ﾊﾞｯｸﾎｳ0.28$m^3$ | 1.800 | | | | | 2 | $m^2$ |
| Ａｓ処理 | DID有り L=9.0km以下<br>4t積 BH0.28$m^3$ | 0.090 | | | | | 0.1 | $m^3$ |
| 管路掘削積込工(機械) | ﾊﾞｯｸﾎｳ0.28$m^3$ | 2.754 | | | | | 3 | $m^3$ |
| 発生土処理(4t積 BH0.28$m^3$) | DID有り 9.0km以下<br>4t積 BH0.28$m^3$ | 2.754 | | | | | 3 | $m^3$ |
| 管路埋戻工(人力) | 改良土 | 0.324 | | | | | 0.3 | $m^3$ |
| 管路埋戻工(機械) | 改良土<br>ﾊﾞｯｸﾎｳ0.28$m^3$ | 1.530 | | | | | 2 | $m^3$ |
| 下層路盤工(施工幅 1.8m未満) | ﾊﾞｯｸﾎｳ0.28$m^3$　再生切込砕石<br>t=30cm | 1.800 | | | | | 2 | $m^2$ |
| 上層路盤工(施工幅 1.8m未満) | ﾊﾞｯｸﾎｳ0.28$m^3$　再生粒調砕石<br>t=20cm | 1.800 | | | | | 2 | $m^2$ |
| 仮復旧工(人力 車道 t=5cm) | 再生密粒度As(13) | 1.800 | | | | | 2 | $m^2$ |
| 土留工 (軽量鋼矢板2.0m) | 機械施工<br>1段支保 | 1.500 | | | | | 1.5 | m |
| | | | | | | | | |
| | | | | | | | | |
| | | | | | | | | |
| | | | | | | | | |
| | | | | | | | | |
| | | | | | | | | |

不断水工法　　数量計算書　　土工事費

管径

一般市道部

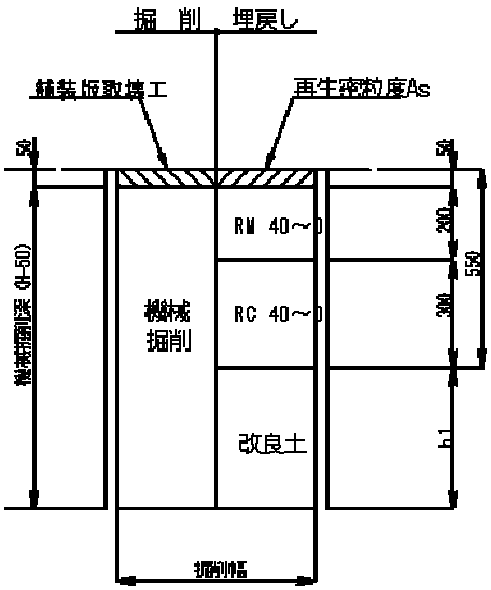


| 土工ﾀｲﾌﾟ | 口径 φ (mm) | 土被り DP (m) | 掘削幅 W (m) | 掘削深 H (m) | 機械掘削深 H-舗装厚 (m) | 人力改良土 D (m) | 機械改良土 h1 (m) | 土工延長 L (m) | 面積 W×L ($m^2$) | 掘削土量 機械掘削 W×(H-舗装厚)×L ($m^3$) | 掘削土量 機械掘削 (会所堀) ($m^3$) | 埋戻し土量 人力 W×D×L ($m^3$) | 埋戻し土量 機械 W×h1×L ($m^3$) |
|---|---|---|---|---|---|---|---|---|---|---|---|---|---|
| 市道 仮止水工 | φ150 | 1.200 | 1.200 | 1.580 | 1.530 | 0.180 | 0.850 | 1.500 | 1.800 | 2.754 | | 0.324 | 1.530 |
| | | | | | | | | | | | | | |
| | | | | | | | | | | | | | |
| | | | | | | | | | | | | | |
| | | | | | | | | | | | | | |
| | | | | | | | | | | | | | |
| | | | | | | | | | | | | | |
| 管控除 | | | 0.150 | | | | | 1.500 | | | | -0.026 | |
| | | | | | | | | | | | | | |
| | | | | | | | | | | | | | |
| | | | | | | | | | | | | | |
| 舗装切断 | | | | 1.50×2.00 ＝ | | 3.000 | | | | | | | |
| Asガラ処分工 | | | | 1.800×0.05 ＝ | | 0.090 | | | | | | | |
| 濁水処分量 | | | 3.000×0.130/100 ＝ | | | 0.004 | | | | | | | |
| | | | | | | | | | | | | | |
| | | | | | | 計 | | 1.500 | 1.800 | 2.754 | | 0.324 | 1.530 |

準備工
（1箇所当り）

# 数量計算書　　土工事費集計表（DP＝1.20m：1個所当り）

| 名　　称 | 形 状 寸 法 | 算　　式 | | | | | 計 | |
|---|---|---|---|---|---|---|---|---|
| | | 一般市道 | | | | | | |
| 舗装切断工(ﾊﾞｷｭｰﾑ式) | ｱｽﾌｧﾙﾄ舗装版、15cm以下<br>泥水の運搬･処分費別途計上 | 4.000 | | | | | 4.0 | m |
| アスファルト切断濁水処分 | | 0.01 | | | | | 0.01 | $m^3$ |
| アスファルト切断濁水運搬 | 積載量2t<br>運搬距離 10kmまで | 0.01 | | | | | 0.01 | 台 |
| 舗装版直接掘削･積込工 | t≦10cm<br>ﾊﾞｯｸﾎｳ0.28$m^3$ | 4.000 | | | | | 4.0 | $m^2$ |
| Ａｓ処理 | DID有り L=9.0km以下<br>4t積 BH0.28$m^3$ | 0.200 | | | | | 0.2 | $m^3$ |
| 管路掘削積込工(機械) | ﾊﾞｯｸﾎｳ0.28$m^3$ | 5.252 | | | | | 5.0 | $m^3$ |
| 発生土処理(4t積 BH0.28$m^3$) | DID有り 9.0km以下<br>4t積 BH0.28$m^3$ | 5.252 | | | | | 5.0 | $m^3$ |
| 管路埋戻工(機械投入人力転圧) | 改良土<br>ﾊﾞｯｸﾎｳ0.28$m^3$ | 0.652 | | | | | 0.7 | $m^3$ |
| 管路埋戻工(機械) | 改良土<br>ﾊﾞｯｸﾎｳ0.28$m^3$ | 2.600 | | | | | 3.0 | $m^3$ |
| 下層路盤工(施工幅 1.8m未満) | ﾊﾞｯｸﾎｳ0.28$m^3$　再生切込砕石<br>t=30cm | 4.000 | | | | | 4.0 | $m^2$ |
| 上層路盤工(施工幅 1.8m未満) | ﾊﾞｯｸﾎｳ0.28$m^3$　再生粒調砕石<br>t=20cm | 4.000 | | | | | 4.0 | $m^2$ |
| 仮復旧工(人力 車道 t=5cm) | 再生密粒度As(13) | 4.000 | | | | | 4.0 | $m^2$ |

数量計算書　　土工事費（DP＝1.20m：1箇所当り）

# 一般市道部

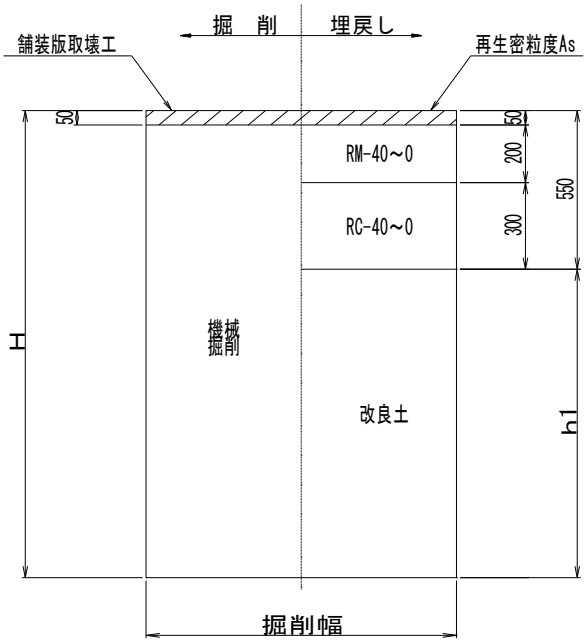


| 土工ﾀｲﾌﾟ | 口径 | 土被り | 掘削幅 | 掘削深 | 機械掘削深 | 人力改良土 | 機械改良土 | 土工延長 | 面積 | 掘削土量 | | 埋戻し土量 | |
|---|---|---|---|---|---|---|---|---|---|---|---|---|---|
| | | | | | | | | | | 機械掘削 | | 人力 | 機械 |
| | φ (mm) | DP (m) | W (m) | H (m) | H-50 (m) | D (m) | h1 (m) | L (m) | W×L ($m^2$) | W×(H-50)×L ($m^3$) | (会所堀) ($m^3$) | W×D×L ($m^3$) | W×h1×L ($m^3$) |
| 試掘工 | | 1.200 | 2.000 | 1.363 | 1.313 | 0.163 | 0.650 | 2.000 | 4.000 | 5.252 | | 0.652 | 2.600 |
| | | | | | | | | | | | | | |
| | | | | | | | | | | | | | |
| | | | | | | | | | | | | | |
| | | | | | | | | | | | | | |
| | | | | | | | | | | | | | |
| | | | | | | | | | | | | | |
| 管控除 | | | | | | | | 100.000 | | | | | |
| | | | | | | | | | | | | | |
| | | | | | | | | | | | | | |
| | | | | | | | | | | | | | |
| 舗装切断 | | | | 2.0×2= | | 4.0 | | | | | | | |
| Asガラ処分工 | | | | 4.000×0.05 ＝ | | 0.200 | | | | | | | |
| 濁水処分量 | | | 4.000×0.130/100 ＝ | | | 0.005 | | | | | | | |
| | | | | | | | 計 | 2.000 | 4.000 | 5.252 | | 0.652 | 2.600 |

# 平 面 図　縮尺 FREE

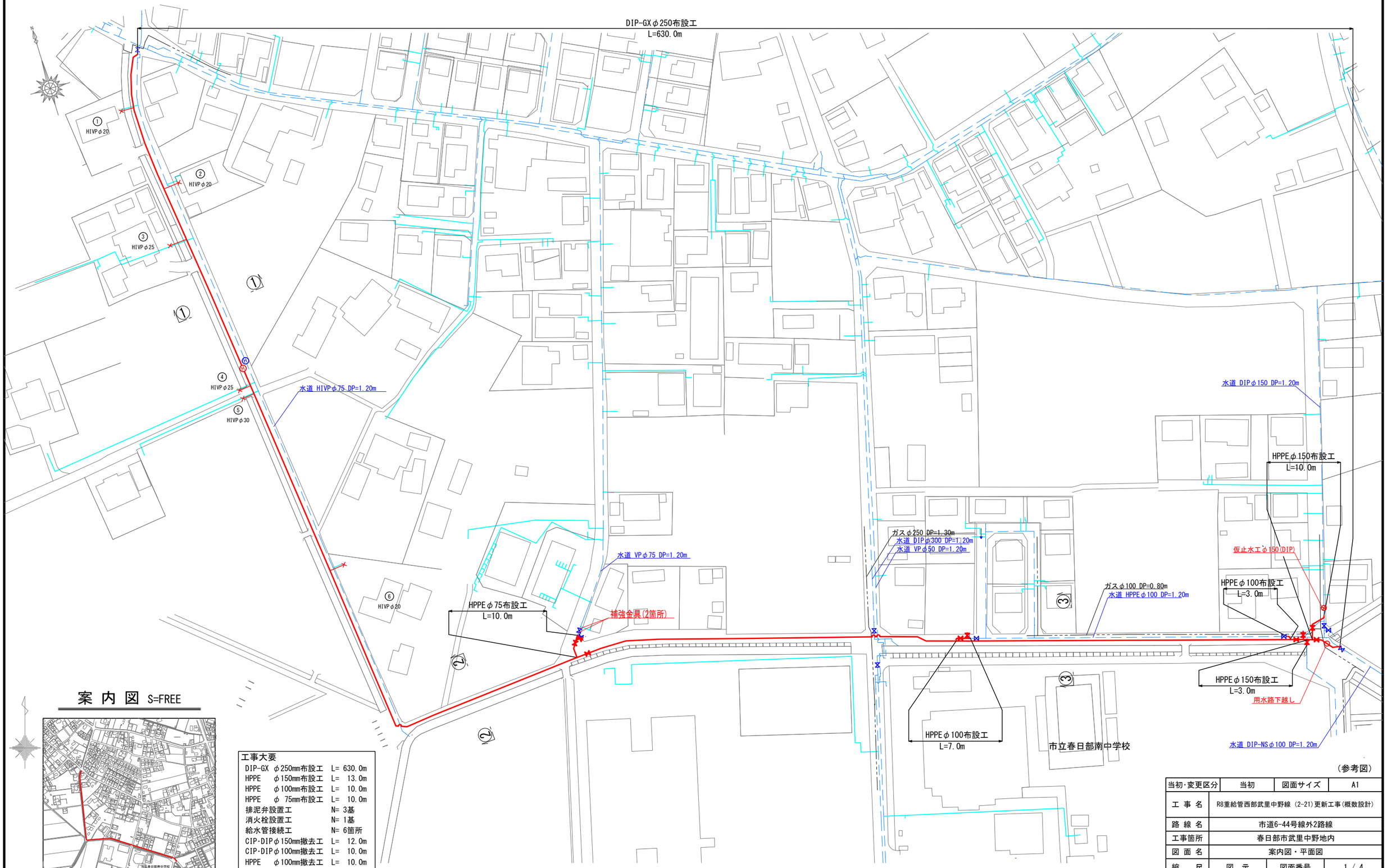


## 案 内 図 S=FREE

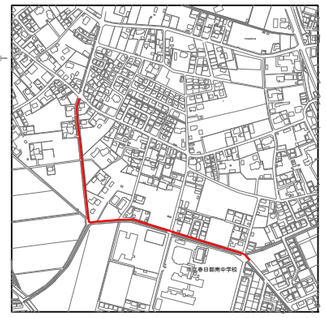

| 工事大要 | | |
|---|---|---|
| DIP-GX | φ250mm布設工 | L= 630.0m |
| HPPE | φ150mm布設工 | L= 13.0m |
| HPPE | φ100mm布設工 | L= 10.0m |
| HPPE | φ 75mm布設工 | L= 10.0m |
| 排泥弁設置工 | | N= 3基 |
| 消火栓設置工 | | N= 1基 |
| 給水管接続工 | | N= 6箇所 |
| CIP・DIPφ150mm撤去工 | | L= 12.0m |
| CIP・DIPφ100mm撤去工 | | L= 10.0m |
| HPPE | φ100mm撤去工 | L= 10.0m |
| VP | φ 75mm撤去工 | L= 285.0m |
| 消火栓撤去工 | | N= 1基 |

(参考図)

| 当初・変更区分 | 当初 | 図面サイズ | A1 |
|---|---|---|---|
| 工 事 名 | R8重給管西部武里中野線 (2-21)更新工事(概数設計) | | |
| 路 線 名 | 市道6-44号線外2路線 | | |
| 工事箇所 | 春日部市武里中野地内 | | |
| 図 面 名 | 案内図・平面図 | | |
| 縮 尺 | 図 示 | 図面番号 | 1 / 4 |

春日部市 上下水道部 工務課

# 撤 去 平 面 図 縮尺 FREE

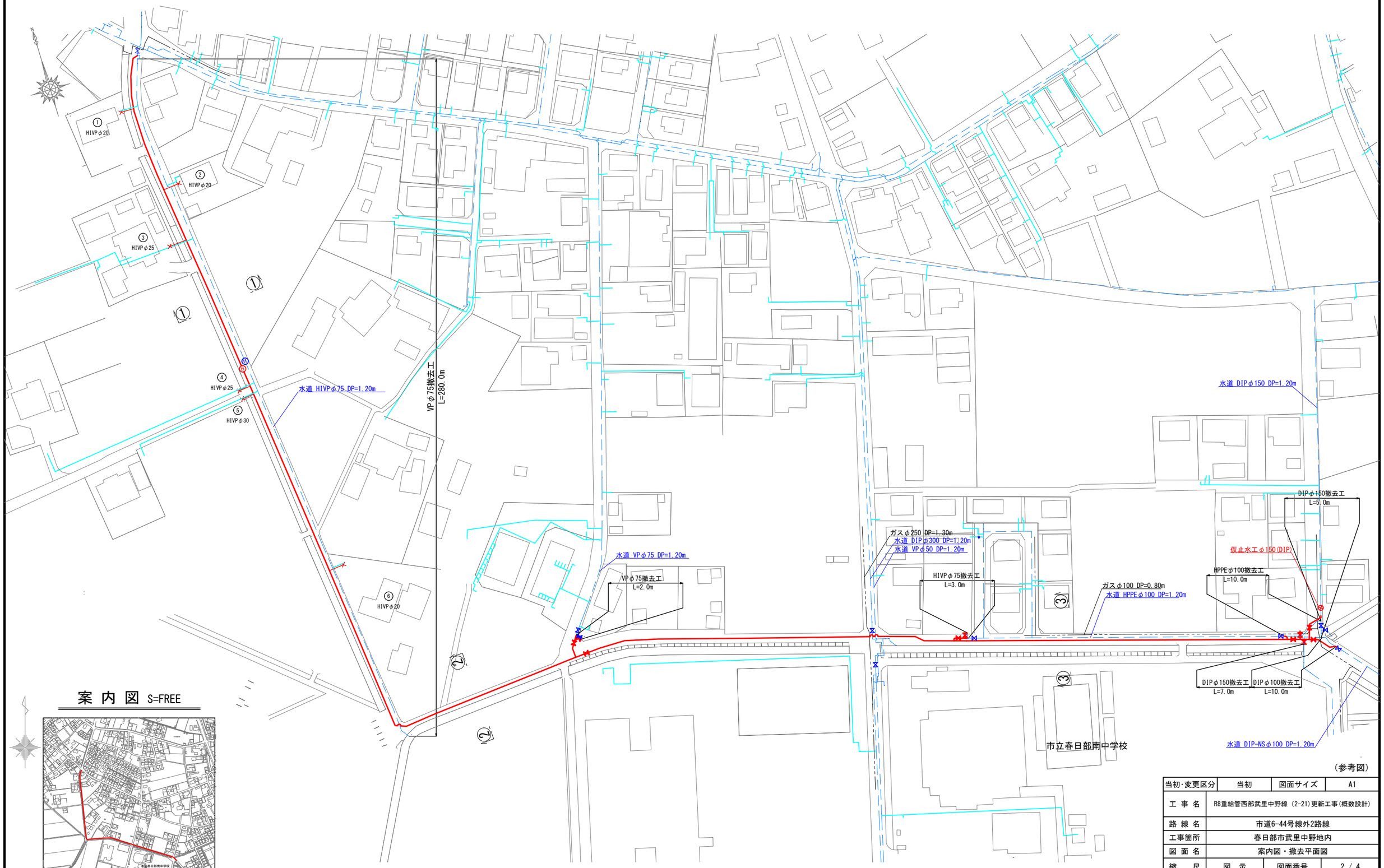


## 案 内 図 S=FREE

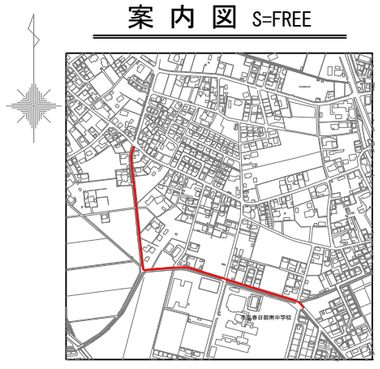

（参考図）

| 当初・変更区分 | 当初 | 図面サイズ | A1 |
|---|---|---|---|
| 工 事 名 | R8重給管西部武里中野線（2-21）更新工事（概数設計） | | |
| 路 線 名 | 市道6-44号線外2路線 | | |
| 工事箇所 | 春日部市武里中野地内 | | |
| 図 面 名 | 案内図・撤去平面図 | | |
| 縮 尺 | 図 示 | 図面番号 | 2 / 4 |

春日部市 上下水道部 工務課

# 横 断 図 縮尺 FREE

## 1－1

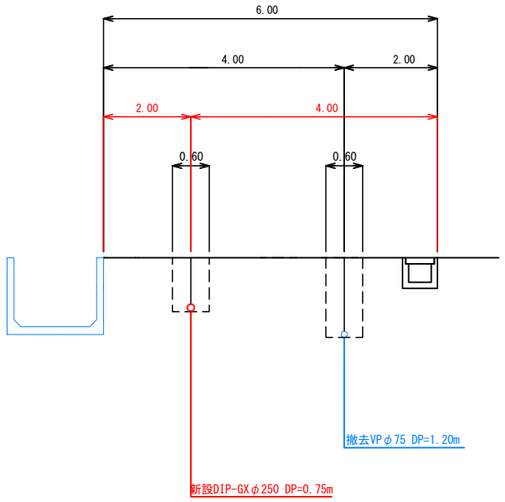


## 2－2

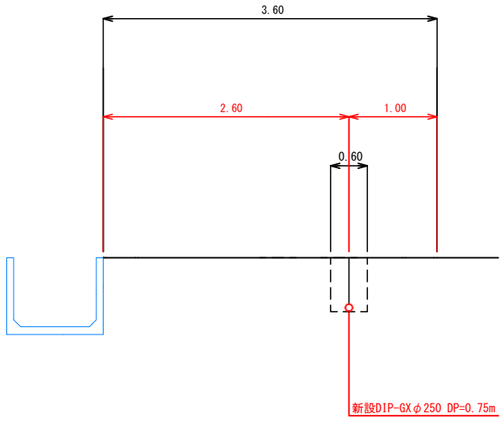


## 3－3

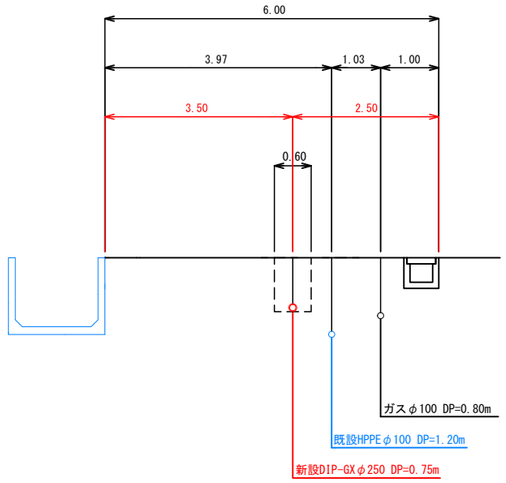


# 土工標準図 縮尺 FREE

(DIP)
配水管布設土工
市道(一般・浅層埋設)

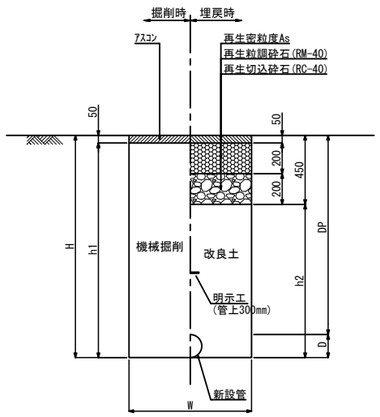


(HPPE)
配水管布設土工
市道(一般・浅層埋設)

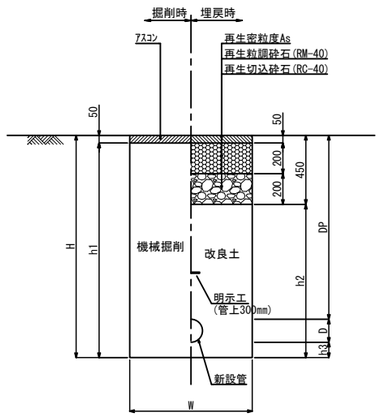


(参考図)

| | | | |
|---|---|---|---|
| 当初・変更区分 | 当初 | 図面サイズ | A1 |
| 工 事 名 | R8重給管西部武里中野線 (2-21)更新工事(概数設計) | | |
| 路 線 名 | 市道6-44号線外2路線 | | |
| 工事箇所 | 春日部市武里中野地内 | | |
| 図 面 名 | 横断図・土工標準図 | | |
| 縮 尺 | 図 示 | 図面番号 | 3 / 4 |

春日部市 上下水道部 工務課

## ネジ式弁筐設置工図 縮尺 FREE

### 平　面　図

※蓋の表記は以下の通りとする。
左側；管種(D,P)又は割T(割)
右側；口径

### 正　面　図
(PEφ150以下)

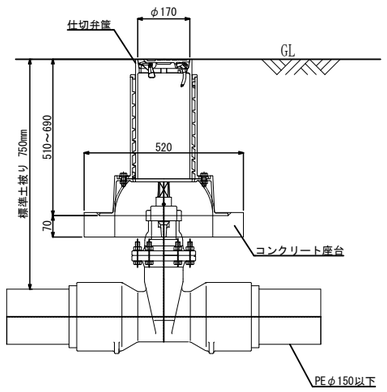


### 正　面　図
(DIP-GXφ200)

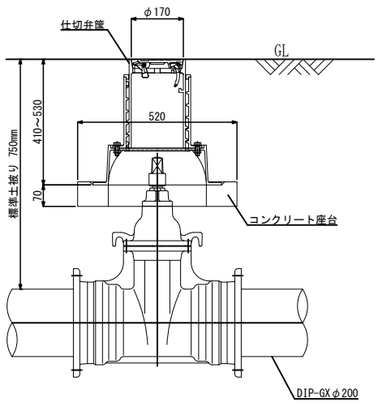


## 給水管接続図 縮尺 FREE

(本管；DIP)

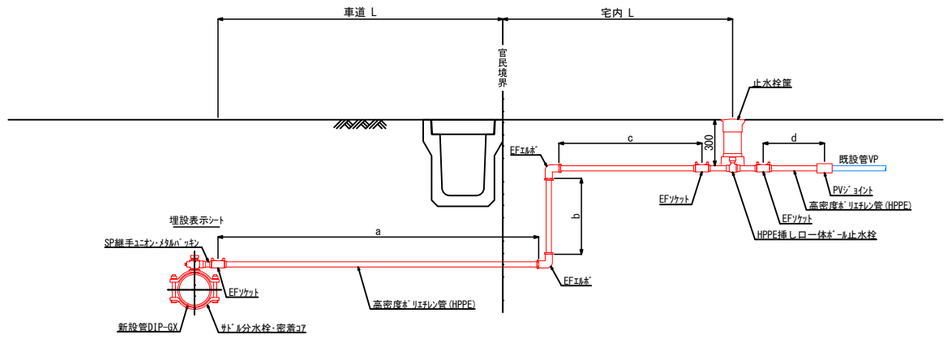


## 消火栓室設置工図 縮尺 FREE

### 平　面　図
(DIP-GX･HPPE)

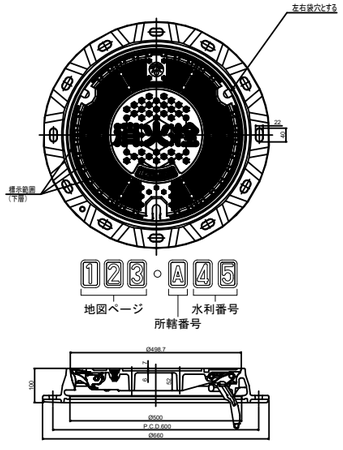


### 正　面　図
(DIP-GX･HPPE)

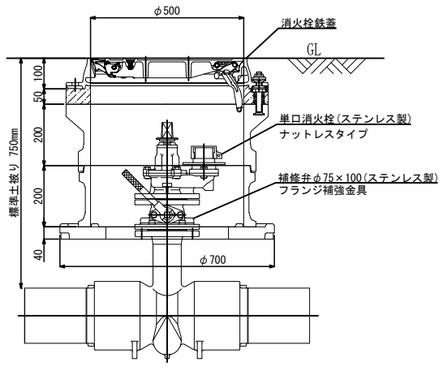


(参考図)

| 当初･変更区分 | 当初 | 図面サイズ | A1 |
|---|---|---|---|
| 工 事 名 | R8重給管西部武里中野線 (2-21)更新工事(概数設計) | | |
| 路 線 名 | 市道6-44号線外2路線 | | |
| 工事箇所 | 春日部市武里中野地内 | | |
| 図 面 名 | ﾈｼﾞ式弁筐設置工図･消火栓室設置工図･給水管接続図 | | |
| 縮　尺 | 図　示 | 図面番号 | 4 / 4 |

春日部市 上下水道部 工務課

# 工事特記仕様書

（趣　旨）

第１条　この特記仕様書は、埼玉県土木工事共通仕様書に定めるもののほか、工事に関し必要な事項を定めるものとする。

（適　用）

第２条　この特記仕様書は、次の工事に適用する。

・工 事 名　R8重給管西部武里中野線（2-21)更新工事(概数設計)

・工事箇所　春日部市武里中野地内

（共通事項）

第３条　受注者は、「資源の有効な利用の促進に関する法律（資源有効利用促進法）」等に基づき、次の対象工事について、工事着手前に本工事に係る「再生資源利用計画書」、「再生資源利用促進計画書」及び「工事登録証明書」を建設副産物情報交換システム（COBRIS）により作成し、施工計画書に含め各１部提出する。また、工事完成後速やかに計画の実施状況（実績）について、「再生資源利用実施書」、「再生資源利用促進実施書」及び「工事登録証明書」を同システムにより作成し、各１部提出するとともに、これらの記録を保存する。

○ 再生資源利用計画書（実施書）の作成対象工事 (下記のいずれかに該当する工事)

① 500m$^3$以上の土砂を搬入する工事

② 500 t以上の砕石を搬入する工事

③ 200 t以上の加熱アスファルト混合物を搬入する工事

④ 最終請負金額100万円以上の工事

○ 再生資源利用促進計画書（実施書）の作成対象工事 (下記のいずれかに該当する工事)

① 500m$^3$以上の建設発生土を搬出する工事

② アスコン塊、コンクリート塊、及び建設発生木材の合計で200 t以上搬出する工事

③ 最終請負金額100万円以上の工事

２　受注者は、施工計画書に建設廃棄物の処理計画を添付する。なお、建設廃棄物の処分にあたり、排出事業者は処分業者と建設廃棄物処理委託計画を締結し、同契約書の写しを処理計画に添付する。

また、収集運搬業務を収集運搬業者に委託する場合は、別に収集運搬業者と建設廃棄物処理委託契約を締結する。

３　建設廃棄物については、「産業廃棄物処理におけるマニフェストシステム」に基づく、建設廃棄物マニフェストＡ票、Ｂ2票、Ｄ票、Ｅ票を監督員に提示し、確認を受けるものとする。また、工事検査時には原本を提示しなければならない。

（建設発生土の搬出）

第４条　建設発生土は、下記に示す受入先を想定しているが別の受入地を選定する場合は、事前に監督員の承諾を得るものとする。なお、搬出に先立ち受け入れ条件等を確認し、監督員に報告すること。

ア　受入地　　（株）春日部資材（彩の国改良土プラント）
　　（春日部市大字下大増新田地内）

イ　土　質　　第3種建設発生土

（建設廃棄物の再資源化等）

第５条　受注者は、「建設工事に係る資材の再資源化等に関する法律」（平成１２年５月３１日法律第１０４号。以下「建設リサイクル法」という。）に基づいて、特定建設資材（コンクリート、コンクリート及び鉄からなる建設資材、木材、アスファルト・コンクリート）の分別解体等及び再資源の実施について適正な措置を講ずることとする。

なお、本工事における特定建設資材の分別解体等については設計図書に、再資源化については以下の積算条件を設定しているが、費用等については契約締結時に発注者と受注者の間で確認される事項であるため、発注者が積算上条件明示した以下の事項と別の方法であった場合でも変更の対象としない。

ただし、工事発注後に明らかになった事情により、予定した条件により難い場合は、監督員と協議するものとする。

○再資源化等をする施設の名称及び所在地

| 特定建設資材廃棄物の種類 | 施設の名称 | 所在地 |
|---|---|---|
| アスファルト | 越谷アスコン(株) | 越谷市増林3939 |
| コンクリート | ㈱共同土木 | 春日部市永沼612-1 |

※上記は積算上の条件明示であり、処理施設を指定するものではない。ただし、原則として再資源化施設へ搬出すること。なお、受注者の提示する施設と異なる場合においても設計変更の対象としない。

ただし、現場条件や数量の変更等、受注者の責によるものではない事項についてはこの限りではない。

２　受注者は、契約前に「分別解体等の計画等」について、文書で発注者に説明するものとする。

３　受注者は、特定建設資材廃棄物の再資源化等が完了したときは、建設リサイクル法第１８条第１項に基づき、以下の事項等を別紙「再資源化等報告書」に記載し、監督員に報告しなければならない。

・特定建設資材廃棄物の再資源化等が完了した年月日
・特定建設資材廃棄物の再資源化等をした施設の名称及び所在地
・特定建設資材廃棄物の再資源化等に要した費用

また、同条第１項に基づき、特定建設資材廃棄物の再資源化等の実施状況に関する記録を作成し、保存しなければならない。

なお、資源有効利用促進法等に基づく再生資源利用【促進】実施書を作成している

場合は、その写しを参考資料として報告書に添付するものとする。

4　受注者は、工事の施工に当たっては、「彩の国建設リサイクル実施指針」を遵守し、建設資材廃棄物の再資源化等に努め、廃棄物の減量を図らなければならない。

（再生資材の利用）

第６条　下記の再生資材を、備考欄の部分に利用すること。

| 資材名 | 規　　格 | 備　　考 |
|---|---|---|
| 再生アスコン | (13)－50、（20）－50 | 表層及び基層等 |
| 再生粒調砕石 | ４０㎜以下 | 路盤材等 |
| 再生切込砕石 | ４０㎜以下 | 路盤材等 |
| 改良土 | ２０㎜以下 | 埋戻し材 |
| 再生砂 | 細粒分　含有率50％未満 | 埋戻し材 |

2　現場から４０kmの範囲の再資源化のための施設から供給が困難な場合は、新材への設計変更の対象とする。

3　改良土は、地盤の掘削等から発生する土砂を、セメント系、石灰系あるいはこれに類する添加剤により改良したもので、次の規定に適合しなければならない。

（１）無公害であること。

（２）ゴミ、ガラ、有機物、産業廃棄物等の異物を含まないこと。

（３）添加剤との発熱反応が終了していること。

（４）品質は、下記の表の基準値を満たすこと。

なお、基準値は、発熱反応終了後の試料による、品質管理のデータの試験によって求められること。

| 項　　目 | 基　準　値 |
|---|---|
| 最大粒径 | ２０㎜以下 |
| ＣＢＲ | ６％以上　※２０％以下 |

※　ＣＢＲの基準値は、出荷時から３０日間さかのぼった品質管理データの試験値の個々の値が６％以上で、それらの平均値が２０％以下とする。（※平均値）

（５）プラントにおける品質管理基準は下記の表のとおりとする。

| 管理項目 | 基　準　値 |
|---|---|
| 含水比、粒度、設計ＣＢＲ、コーン指数 | １日または１，０００㎥に１回 |

注　①　この基準は、定置式土質改良プラント製造される埋戻し用改良土に適用する。

②　河川、湖沼、下水道等の公共用水域及び地下水に改良土からの溶出水が流入するおそれのある場合には、水質汚濁防止法による排出基準のpHが5.8～8.6と定められているので、この基準に準拠し、覆土を施す等施工上の配慮を行うこと。

（６）建設発生土の受入れと改良土の製造は同一プラントとする。

（配水管工事技能者の資格要件）

第７条　受注者はダクタイル鋳鉄管耐震管の工事については、（社）日本水道協会の配水管技能者名簿に「耐震継手」で登録されているものを配管工として従事させるものとする。

２　受注者は、水道用ポリエチレン管の工事については、配水用ポリエチレンパイプシステム協会または管材メーカーが主催する施工講習会を受講し、受講証または修了証を有するものを配管工として従事させるものとする。

（法定外の労災保険の付保）

第８条　本工事において、受注者は法定外の労災保険に付さなければならない。

（週休２日の対応）

第９条　受注者は、『春日部市「週休２日工事」に係る事務取扱要領』に基づいて履行状況を発注者へ報告するものとする。取扱要領は、春日部市ホームページで確認のこと。

春日部市ホームページ
https://www.city.kasukabe.lg.jp/jigyoshamuke/nyusatsu_keiyaku/seidogaiyo/kensetugyouhatarakikatakaikaku/34458.html

（情報共有システムの活用）

第１０条　「春日部市建設工事情報共有システム実施要領」第３条第１項に基づき、情報共有システムを活用すること。

実施にあたっては、「春日部市建設工事情報共有システム実施要領」に基づくものとするので予め春日部市のホームページを確認すること。

https://www.city.kasukabe.lg.jp/jigyoshamuke/nyusatsu_keiyaku/seidogaiyo/kensetugyouhatarakikatakaikaku/34460.html

# 概算数量設計方式に係る特記仕様書

（共通事項）

第１条　本設計方式は配管材料および舗装本復旧について、概算数量により積算したものである。工事開始前の設計数量としては、第２条および第３条により監督員の承諾を得た数量とする。なお、設計変更の数量は工事完了後の変更数量（実数）とする。

（現場立会）

第２条　受注者は、工事着手前に監督員と現場立会を行い、監督員の指示及び提示された資料に基づき、工事の起点、終点（工事範囲）及び弁栓類等位置の確認をしなければならない。

（準備工）

第３条　受注者は準備工として、前項により確認した起点から終点までの測量等の調査を行い、必要に応じて試掘を実施するものとする。なお、調査については当該施設管理者に立会を求め、その結果を整理し、図面を作成するものとする。

２　受注者はCADソフトにて配管図または舗装復旧図を作成し、工事記録にて監督員に承諾を受けなければならない。なお、承諾を受けた図面については、電子データを監督員に提出しなければならない。

（工事の実施）

第４条　受注者は、監督員から承諾を得た配管図または舗装復旧図の設計数量を施工計画に反映させた施工計画書を作成し、これに基づき工事を実施しなければならない。

（設計変更）

第５条　施工中に作成した配管を変更する必要が生じた場合は、その都度、監督員と協議し、工事完了後の配管を変更設計数量とする。

２　概算数量設計に係る設計変更（工事完了後の数量変更）以外の事由により発生した、その他の設計変更とすべき事項については、通常発注工事の設計変更と同様に取り扱うものとする。

（その他）

第６条　配管図の作成について、電子データのファイル形式は「DXF」または「SXF」を標準とし、その他とする場合は監督員と協議するものとする。

２　配管図に使用する記号は、配水用ポリエチレンパイプシステム協会が発行する「水道配水管用ポリエチレン管及び管継手　設計マニュアル」に記載されている記号を標準とする。

３　地下埋設物の資料収集については、発注者が実施するものとし、その資料について受注者は借用できるものとする。

４　本設計方式に関して疑義が生じた場合は、監督員と協議するものとする。

# 舗装版切断時に発生する濁水の処理に係る特記仕様書

（趣　旨）

第１条　この特記仕様書は、埼玉県土木工事共通仕様書に定めるもののほか、アスファルト舗装版切断時に発生する濁水（以下「濁水」という。）の処理に関し必要な事項を定めるものである。

（適　用）

第２条　この特記仕様書は、次の工事に適用する。

・工 事 名　　R8重給管西部武里中野線（2-21)更新工事(概数設計)

・工事箇所　　春日部市武里中野地内

（濁水の処理）

第３条　受注者は、回収した濁水を次のとおり処理するものとする。

・種類　　汚泥（油分を含む汚泥）

・中間処理施設　　北葛飾郡松伏町ゆめみ野東四丁目地内、東武商事（株）

・処理方法　　中間処理後、最終処分場に搬入（処理に焼却又は溶融含まず）

２　受注者は、別の中間処理施設を選定する場合には、事前に監督員と協議するものとする。

（共通事項）

第４条　受注者は、舗装切断作業を行いながら濁水を可能な限り回収し、作業後速やかに回収した濁水を産業廃棄物の汚泥（油分を含む汚泥）として中間処理施設に運搬及び処理するものとする。

２　受注者は、汚泥の中間処理業の許可を受けている業者と産業廃棄物処分委託契約を締結しなければならないものとする。

３　受注者は、自ら運搬を行う場合を除き、汚泥の収集運搬業の許可を受けている業者と産業廃棄物収集運搬委託契約を締結しなければならないものとする。

４　受注者は、濁水の処理に関する履行について、廃棄物の処理及び清掃に関する法律において定める産業廃棄物管理票（以下「マニフェスト」という。）により管理するものとする。

（提出書類）

第５条　受注者は、施工計画書において、濁水の回収、運搬及び処理に関する方法を定めなければならないものとする。また、中間処理業者及び収集運搬業者と第４条第３項及び第４項に基づき締結した委託契約書の写し及び許可証の写しを添付すること。

２　受注者は、工事完成後速やかにマニフェストの写しを監督員に提出しなければならないものとする。

（その他）

第６条　濁水処理量については、舗装版の切断延長や切断厚が変わった場合を除き、原則として設計変更の対象としないものとする。

２　受注者は、舗装版切断時に濁水を生じない工法を使用する場合においては、事前に監督員と協議するものとする。

３　この特記仕様書に疑義等が生じた場合については、別途監督員と協議するものとする。

別添１－２

# 専任特例２号の場合の監理技術者の配置に係る特記仕様書

（趣旨）

第１条　この特記仕様書は、建設業法第２６条第３項第２号の規定の適用を受ける監理技術者（以下、「専任特例２号の場合の監理技術者」という。）及び監理技術者を補佐する者（以下、「監理技術者補佐」という。）の配置に係る必要な事項を定めたものである。

（技術者の配置等）

第２条　専任特例２号の場合の監理技術者の配置を行う場合は、次に掲げる全ての要件を満たさなければならない。

（１）監理技術者補佐を専任で配置すること。

（２）監理技術者補佐は、主任技術者の資格を有する者のうち、一級の技術検定の第一次検定に合格した者（一級施工管理技士補）又は一級施工管理技士等の国家資格者、若しくは、学歴や実務経験により監理技術者の資格を有する者であること。

　なお、監理技術者補佐として認められる業種は、主任技術者の資格を有する業種に限る。

（３）監理技術者補佐は入札参加者又は受注者と直接的かつ恒常的な雇用関係にあること。

（４）監理技術者が兼務できる工事は、埼玉県内で施工される工事であること。

（５）監理技術者は、施工における主要な会議への参加、現場の巡回及び主要な工程の立会等の職務を適正に遂行すること。

（６）監理技術者と監理技術者補佐の間で常に連絡が取れる体制であること。

（７）監理技術者補佐が担う業務等について、明らかにすること。

（同一の特例監理技術者が兼務できる工事）

第３条　同一の監理技術者が配置できる工事の数は、本工事を含め同時に２件までとする。

（提出書類）

第４条　受注者は、専任特例２号の場合の監理技術者及び監理技術者補佐の配置を行う場合は、現場代理人等通知書及び経歴書を監督員にその都度提出するものとする。

２　受注者は、専任特例２号の場合の監理技術者及び監理技術者補佐の配置を行う場合は、施工計画書に各々が担う業務について記載し、監督員にその都度提出するものとする。

（適用除外）

第５条　春日部市建設工事低入札価格取扱要綱で定める低入札価格調査を経て契約を締結する工事である場合は、専任特例２号の場合の監理技術者の配置を認めないものとする。

（ＣＯＲＩＮＳへの登録）

第６条　本工事において、専任特例２号の場合の監理技術者及び監理技術者補佐の配置を行う場合又は配置を要さなくなった場合は適切にＣＯＲＩＮＳへの登録を行うこと。

（その他）

第７条　既に監理技術者として配置されている工事について、監理技術者が専任から兼務に変わり、監理技術者補佐を新たに設置するなど、施工体制が変更になる場合は、事前に発注者と協議し、必要な手続きを行うものとする。