



アルミかんなどを持ち去る行為は条例で禁止されています。

びん・かん・ペットボトル、有害・危険ごみの出し方



●分別することで、ごみは資源になります。それぞれの資源物収集用コンテナに入れてください。

注意！刃物・われものは不燃ごみへ！

 ※びんとペットボトルは混ぜないで別々のコンテナへ
※袋に入れず直接コンテナへ



 ※有害・危険ごみは必ず赤色のコンテナへ

びん




●ビールびんや一升びんなどのリターナブルびんは酒販店へ

出し方


- フタを外す
※プラスチックのフタは可燃ごみ、金属のフタはかんのコンテナへ
- 中身を空にして水ですすぐ
- 割れたものや汚れているもの、飲食料用以外のびんは不燃ごみへ

ペットボトル




●のマークがついている飲料用ペットボトル 調味料用のペットボトル

出し方

- フタとラベルは必ず外して可燃ごみ
- 中身を空にして水ですすぐ
- 軽くつぶす
- マークのついている食用油の容器・洗剤容器などは可燃ごみへ

かん(かんのフタも一緒に出す)

かんはつぶさずに！





出し方

- 中身を空にして水ですすぐ
- 汚れているものや、飲食料用以外のかんは不燃ごみへ

有害・危険ごみ

◆電池類
乾電池・コイン電池(CR・BR)
ボタン電池(SR・PR・LR)
小型充電式電池・モバイルバッテリー



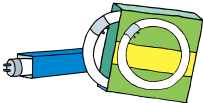
- 電池類は、発火事故防止のため、なるべく雨天時を避け、必ず絶縁ビニール袋に入れて出す。
◎絶縁とは…セロハンテープなどで電極を覆うこと
- の電池類は、なるべく回収協力店を利用(P24参照)

◆リチウムイオン電池を使用している20cm以下の小型家電製品



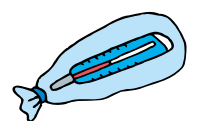
- 発火事故防止のため、充電は使い切り、分解せずに排出。雨天時の排出は、なるべく避ける。

◆蛍光灯 (50cmを超えても可)



●ケースに入れて出す
※LEDランプは不燃ごみ

◆水銀体温計



●透明なビニール袋に入れる

◆カセット式ボンベ、殺虫剤(噴射式)スプレーかん、使い捨てライター

- プラスチック製のふたは可燃ごみへ
- 穴は空けない
- ※中身が入っている時は、爆発事故防止のため、「中身入り」などと表示をして排出
- ※中身入りのウレタンフォームは処理困難物(P24参照)

