



アルミかんなどを持ち去る行為は条例で禁止されています。

# びん・かん・ペットボトル、有害・危険ごみの出し方



●分別することで、ごみは資源になります。それぞれの資源物収集用コンテナに入れてください。  
**注意！刃物・われものは不燃ごみへ！**


 ※びんとペットボトルは混ぜないで別々のコンテナへ  
※袋に入れず直接コンテナへ

### びん



- ビールびんや一升びんなどのリターナブルびんは酒販店へ
- 出し方**
- フタを外す  
※プラスチックのフタは可燃ごみ、金属のフタはかんのコンテナへ
- 中身を空にして水ですすぐ
- 割れたものや汚れているもの、飲食料用以外のびんは不燃ごみへ

### ペットボトル



- PETのマークがついている飲料用ペットボトル、調味料用のペットボトル
- 出し方**
- フタとラベルは必ず外して可燃ごみへ
- 中身を空にして水ですすぐ
- 軽くつぶす
- PETマークのついていない食用油の容器・洗剤容器などは可燃ごみへ
- ウォーターサーバー用のペットボトルは可燃ごみへ


### かん (かんのフタも一緒に出す)



**かんはつぶさずに！**


- 中身を空にして水ですすぐ
- 出し方**
- 汚れているものや、飲食料用以外のかんは不燃ごみへ

### 有害・危険ごみ

 ※有害・危険ごみは必ず赤色のコンテナへ

#### ◆電池類

乾電池・コイン電池 (CR・BR)  
ボタン電池 (SR・PR・LR)  
小型充電式電池・モバイルバッテリー



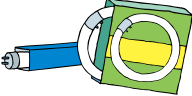
- 電池類は、発火事故防止のため、なるべく雨天時を避け、必ず絶縁ビニール袋に入れて出す。  
◎絶縁とは…セロハンテープなどで電極を覆うこと
- の電池類は、なるべく回収協力店を利用 (P24参照)

#### ◆リチウムイオン電池を使用している20cm以下の小型家電製品



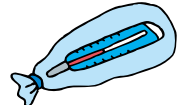
- 発火事故防止のため、充電は使い切り、分解せずに排出。雨天時の排出は、なるべく避ける。

#### ◆蛍光灯 (50cmを超えても可)




- ケースに入れて出す  
※LEDランプは不燃ごみ

#### ◆水銀体温計



- 透明なビニール袋に入れる

#### ◆カセット式ボンベ、殺虫剤 (噴射式) スプレーかん、使い捨てライター



- プラスチック製のふたは可燃ごみへ
- 穴は空けない
- ※中身が入っている時は、爆発事故防止のため、「中身入り」などと表示をして排出
- ※中身入りのウレタンフォームは処理困難物 (P24参照)