

令和3年度

当初予算の概要



春日部市

目 次

1 総 括	1
2 予算概要	2
(1) 会計区分別予算規模	2
(2) 実質的な当初予算規模の比較（前倒し分含む）	2
(3) 当初予算規模の推移	3
3 一般会計増減要因	4
(1) 歳 入	4
(2) 歳 出	6
4 特別会計・企業会計	8
(1) 特別会計	8
(2) 公営企業会計	8
5 財政指標	9
(1) 市債残高の推移（普通会計）	9
(2) 基金残高の推移（一般会計）	10
6 令和3年度当初予算重点施策	11
基本目標1 子どもが幸せに育ち、生きる力をはぐくむまち	11
基本目標2 いつまでも健康でいきいきと暮らせるまち	14
基本目標3 市民が主役となって活躍し、生きがいを持てるまち	16
基本目標4 恵まれた自然の中で安心安全に暮らせるまち	17
基本目標5 地域の資源を活かした魅力あふれるまち	18
基本目標6 人々が集い、にぎわいのある快適なまち	19
基本目標7 市民の期待に応え、信頼される行政を推進するまち	21
7 資 料	23

※資料中、各表の計数について、それぞれ四捨五入をしているため、
合計において一致しないものがあります。

令和3年度 当初予算の概要について

1 総括

- 本市において大きく動き始めている、春日部駅付近連続立体交差事業、北春日部駅周辺の土地区画整理事業、東埼玉道路の整備促進とこれに伴う産業集積のさらなる推進、本庁舎移転建替えなど、未来に向けたまちづくりの骨格を成す大規模事業を確実に推進するよう予算編成に取り組んだ。
- また、新型コロナウイルス感染症への対応として、ワクチン接種の実施や、新しい生活様式に向けた取組を推進できるよう、予算編成に取り組んだ。
- さらに、本市が目指す、“だれもが「住んでみたい、住み続けたい」と思うまち”を実現するため、SDGsの視点を最大限に配慮しつつ、3つの重点プロジェクト「子育て・健康長寿」、「まちの拠点整備・経済発展」、「安心・安全・持続可能なまち」を中心として、予算編成に取り組んだ。

具体的な取組

- 第2次総合振興計画の重点プロジェクトを中心に選択と集中により予算配分。

子育て・健康長寿プロジェクト

～「子育てが楽しい、元気でいきいきと笑顔で暮らせるまち」をめざす～

子育て世代や高齢者の方々が安心して快適に暮らせるための事業として、待機児童の解消や療育支援の充実に向けた複合型子育て支援施設の開所や、多子世帯に対する学校給食費の補助など、子育てサービスの更なる拡充や、高齢者を対象とした地域での健康教育の実施など、子育てが楽しい、また、元気でいきいきと笑顔で暮らせるまちの実現に向けた予算配分。

まちの拠点整備・経済発展プロジェクト

～「だれからも選ばれる、魅力的でにぎわいのあるまち」をめざす～

中心市街地の一体化、地域の活性化に向けた春日部駅付近連続立体交差事業をはじめ、子育て世帯を中心に多くの世代から選ばれる街を目指す北春日部駅周辺の土地区画整理事業、赤沼・銚子口地区における産業団地の整備、さらには、商店街の魅力向上に向けた取組の実施、結婚新生活への支援など、だれからも選ばれる、魅力的でにぎわいのあるまちの実現に向けた予算配分。

安心・安全・持続可能なまちプロジェクト

～「未来へつながる、みんなで作る安心・安全なまち」をめざす～

通学路における街頭防犯カメラの設置や100mm/h安心プランに関連する治水対策の推進、災害情報入手が困難な方へのプッシュ型による避難情報等の配信など、未来へつながる、みんなで作る安心・安全なまちの実現に向けた予算配分。

2 予算概要

(1) 会計区分別予算規模

(単位：千円)

会計区分	令和3年度	令和2年度	増減(増減率%)
一般会計	76,550,000	75,240,000	1,310,000 増 (1.7 %増)
特別会計	46,205,229	45,650,651	554,578 増 (1.2 %増)
企業会計	27,532,838	29,643,783	▲ 2,110,945 (▲ 7.1 %)
合計	150,288,067	150,534,434	▲ 246,367 (▲ 0.2 %)

一般会計の予算規模は、前年度比1,310,000千円増で、過去最大の予算規模となった。

国の補正予算に合わせ、令和2年度補正予算にて工事を前倒しして実施することなどにより土木費が前年度比1,618,641千円減となったものの、本庁舎移転建替え工事などにより総務費が前年度比2,960,583千円増となったことや、新型コロナウイルスワクチン接種事業などにより衛生費が294,356千円増となったことが主な要因となっている。

(2) 実質的な当初予算規模の比較(前倒し分含む)

(単位：千円)

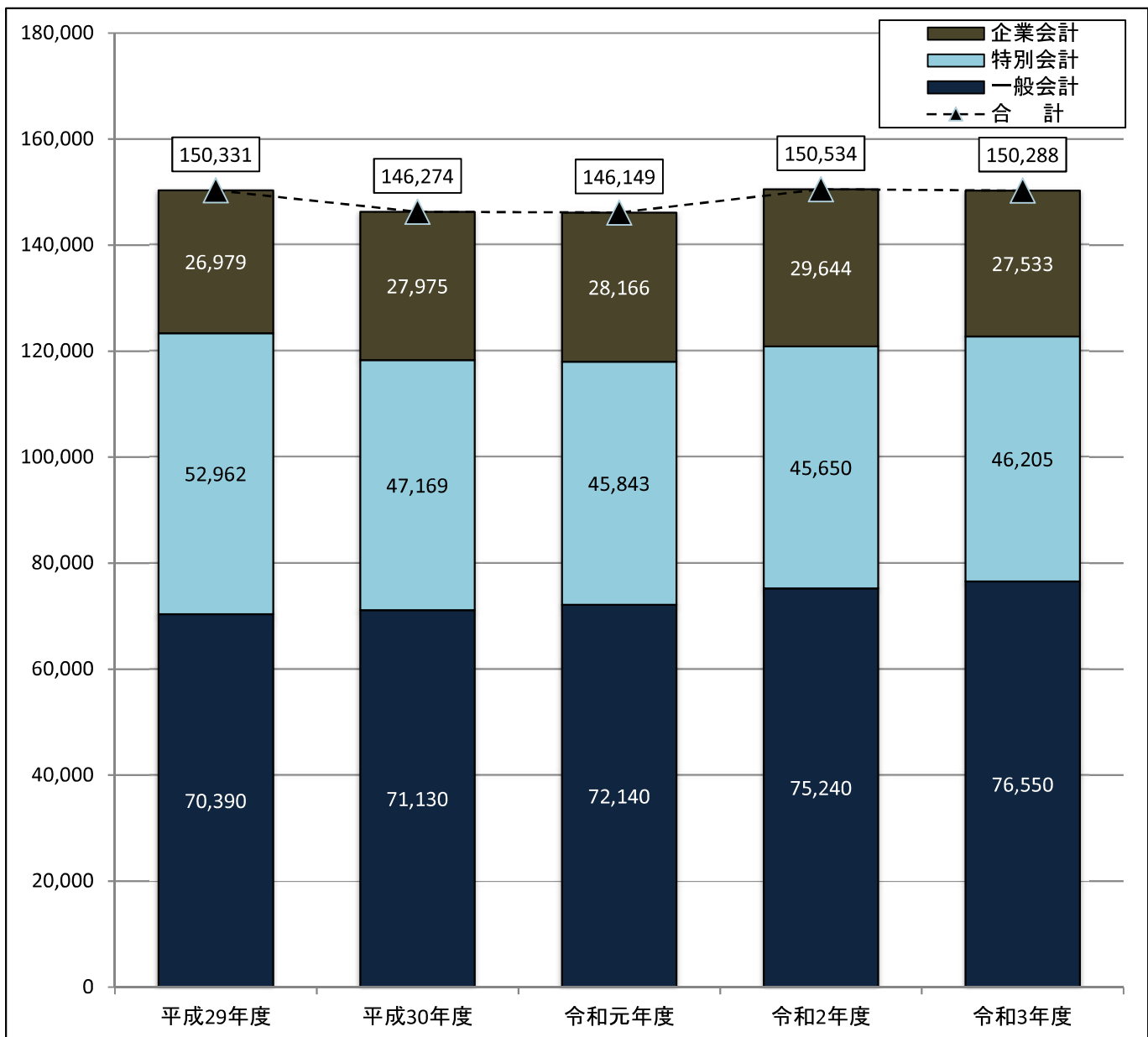
区分	令和3年度	令和2年度	増減(増減率%)
当初予算	76,550,000	75,240,000	1,310,000 増 (1.7 %増)
補正予算 (前倒し分)	559,888	570,999	▲ 11,111 (▲ 1.9 %)
合計	77,109,888	75,810,999	1,298,889 増 (1.7 %増)

(3) 当初予算規模の推移

(単位：百万円)

会計区分	平成29年度	平成30年度	令和元年度	令和2年度	令和3年度
一般会計	70,390	71,130	72,140	75,240	76,550
特別会計	52,962	47,169	45,843	45,650	46,205
企業会計	26,979	27,975	28,166	29,644	27,533
合 計	150,331	146,274	146,149	150,534	150,288

(単位：百万円)



3 一般会計増減要因

(1) 歳入

○ 市税	27,221,058 千円	(前年度比 ▲ 1,118,146 千円	・ ▲ 3.9 %)
市民税個人	12,190,601 千円	(前年度比 ▲ 486,648 千円	・ ▲ 3.8 %)
市民税法人	1,010,491 千円	(前年度比 ▲ 367,807 千円	・ ▲ 26.7 %)
固定資産税	10,857,032 千円	(前年度比 ▲ 210,933 千円	・ ▲ 1.9 %)

◆市税当初予算額の推移

(単位：百万円)

	平成29年度	平成30年度	令和元年度	令和2年度	令和3年度
市民税個人	12,272	12,707	12,884	12,677	12,191
市民税法人	1,740	1,757	1,829	1,378	1,010
固定資産税	10,693	10,595	10,837	11,068	10,857
その他	3,193	3,075	3,155	3,216	3,163
税計	27,898	28,134	28,705	28,339	27,221

○ 地方交付税	8,500,000 千円	(前年度比 ▲ 800,000 千円	・ ▲ 8.6 %)
○ 国庫支出金	13,924,698 千円	(前年度比 316,832 千円増	・ 2.3 %増)
新型コロナウイルスワクチン接種対策費負担金	381,043 千円	(前年度比 381,043 千円増	・ 皆増)
新型コロナウイルスワクチン接種体制確保事業費補助金	255,745 千円	(前年度比 255,745 千円増	・ 皆増)
社会資本整備総合交付金(橋りょう整備事業など)	179,502 千円	(前年度比 ▲ 717,164 千円	・ ▲ 80.0 %)
子どものための教育・保育給付交付金	1,659,565 千円	(前年度比 59,223 千円増	・ 3.7 %増)
障害者自立支援給付費負担金	2,216,456 千円	(前年度比 174,812 千円増	・ 8.6 %増)
○ 繰入金	4,286,741 千円	(前年度比 1,237,002 千円増	・ 40.6 %増)
財政調整基金繰入金	2,720,000 千円	(前年度比 980,000 千円増	・ 56.3 %増)
公共用地及び施設取得又は施設整備基金繰入金	1,031,000 千円	(前年度比 264,300 千円増	・ 34.5 %増)
地域振興基金繰入金	448,400 千円	(前年度比 108,900 千円増	・ 32.1 %増)
ふるさとかすかべ応援基金繰入金	35,986 千円	(前年度比 15,179 千円増	・ 73.0 %増)
○ 市債	8,294,300 千円	(前年度比 1,390,000 千円増	・ 20.1 %増)
本庁舎整備事業債	3,064,500 千円	(前年度比 2,388,400 千円増	・ 353.3 %増)
複合型子育て支援施設整備事業債	0 千円	(前年度比 ▲ 719,100 千円	・ 皆減)
緊急浚渫推進事業債	106,500 千円	(前年度比 106,500 千円増	・ 皆増)
消防施設耐震対策事業債	115,400 千円	(前年度比 115,400 千円増	・ 皆増)
臨時財政対策債	4,000,000 千円	(前年度比 1,000,000 千円増	・ 33.3 %増)

◆普通交付税当初予算額の推移

(単位：百万円)

	平成29年度	平成30年度	令和元年度	令和2年度	令和3年度
普通交付税	7,800	7,300	7,900	9,000	8,200
臨時財政対策債	3,500	3,400	3,400	3,000	4,000
合 計	11,300	10,700	11,300	12,000	12,200

◆市債当初予算額の推移

(単位：百万円)

	平成29年度	平成30年度	令和元年度	令和2年度	令和3年度
市 債	6,392	5,917	5,746	6,904	8,294

◆歳入予算額前年度比較

(単位：千円)

款 別	令和3年度	令和2年度	増減額
市 税	27,221,058	28,339,204	▲ 1,118,146
地 方 譲 与 税	493,000	557,000	▲ 64,000
利 子 割 交 付 金	21,000	16,000	5,000
配 当 割 交 付 金	130,000	115,000	15,000
株 式 等 譲 渡 所 得 割 交 付 金	80,000	60,000	20,000
法 人 事 業 税 交 付 金	93,000	152,000	▲ 59,000
地 方 消 費 税 交 付 金	4,400,000	4,300,000	100,000
環 境 性 能 割 交 付 金	30,000	68,000	▲ 38,000
地 方 特 例 交 付 金	276,000	245,000	31,000
地 方 交 付 税	8,500,000	9,300,000	▲ 800,000
交 通 安 全 対 策 特 別 交 付 金	26,000	27,000	▲ 1,000
分 担 金 及 び 負 担 金	587,143	490,979	96,164
使 用 料 及 び 手 数 料	906,678	961,493	▲ 54,815
国 庫 支 出 金	13,924,698	13,607,866	316,832
県 支 出 金	5,617,642	5,554,439	63,203
財 産 収 入	206,612	113,459	93,153
寄 附 金	21,684	21,648	36
繰 入 金	4,286,741	3,049,739	1,237,002
繰 越 金	1	1	0
諸 収 入	1,434,443	1,356,872	77,571
市 債	8,294,300	6,904,300	1,390,000
合 計	76,550,000	75,240,000	1,310,000

(2) 歳出

○ 総務費	11,512,511 千円	(前年度比	2,960,583 千円増	・	34.6 %増)
本庁舎整備事業	3,444,639 千円	(前年度比	2,658,939 千円増	・	338.4 %増)
衆議院議員総選挙事務	107,698 千円	(前年度比	107,698 千円増	・	皆増)
電子計算運営事務	636,080 千円	(前年度比	43,082 千円増	・	7.3 %増)
国勢調査事業	0 千円	(前年度比	▲ 123,249 千円	・	皆減)
○ 民生費	34,896,801 千円	(前年度比	44,940 千円増	・	0.1 %増)
介護給付費・訓練等給付費給付事業	4,605,142 千円	(前年度比	366,578 千円増	・	8.6 %増)
介護保険特別会計繰出金	3,159,826 千円	(前年度比	292,555 千円増	・	10.2 %増)
ふじ学園運営事業	279,905 千円	(前年度比	244,030 千円増	・	680.2 %増)
生活保護事業	6,208,553 千円	(前年度比	203,416 千円増	・	3.4 %増)
複合型子育て支援施設整備事業	3,400 千円	(前年度比	▲ 1,180,002 千円	・	▲ 99.7 %)
国民健康保険特別会計繰出金	1,615,428 千円	(前年度比	▲ 277,149 千円	・	▲ 14.6 %)
○ 衛生費	7,174,660 千円	(前年度比	294,356 千円増	・	4.3 %増)
新型コロナウイルスワクチン接種事業	636,788 千円	(前年度比	636,788 千円増	・	皆増)
し尿処理施設運営事業	0 千円	(前年度比	▲ 445,938 千円	・	皆減)
病院事業会計出資金	326,695 千円	(前年度比	▲ 45,114 千円	・	▲ 12.1 %)
○ 商工費	545,137 千円	(前年度比	30,836 千円増	・	6.0 %増)
観光協会補助金	44,121 千円	(前年度比	36,653 千円増	・	490.8 %増)
商工会議所補助金	30,089 千円	(前年度比	13,304 千円増	・	79.3 %増)
○ 土木費	6,091,080 千円	(前年度比	▲ 1,618,641 千円	・	▲ 21.0 %)
連続立体交差推進事業	586,948 千円	(前年度比	62,000 千円増	・	11.8 %増)
結婚新生活支援事業	6,000 千円	(前年度比	6,000 千円増	・	皆増)
中央通り線整備事業	44,601 千円	(前年度比	▲ 387,620 千円	・	▲ 89.7 %)
地域拠点駅まちづくり事業	106,243 千円	(前年度比	▲ 183,071 千円	・	▲ 63.3 %)
河川施設長寿命化修繕事業	106,260 千円	(前年度比	▲ 170,940 千円	・	▲ 61.7 %)
治水対策事業	368,441 千円	(前年度比	▲ 135,095 千円	・	▲ 26.8 %)
○ 教育費	6,011,040 千円	(前年度比	▲ 141,049 千円	・	▲ 2.3 %)
小学校施設維持・管理事業	235,713 千円	(前年度比	56,822 千円増	・	31.8 %増)
小学校給食運営事業	535,996 千円	(前年度比	19,375 千円増	・	3.8 %増)
公民館運営事業	283,926 千円	(前年度比	12,768 千円増	・	4.7 %増)
教育センター管理事務	46,978 千円	(前年度比	▲ 88,659 千円	・	▲ 65.4 %)
体育施設運営事業	322,601 千円	(前年度比	▲ 33,158 千円	・	▲ 9.3 %)

◆歳出予算額前年度比較

(単位：千円)

款	別	令和3年度	令和2年度	増減額
議	会費	425,861	424,885	976
総	務費	11,512,511	8,551,928	2,960,583
民	生費	34,896,801	34,851,861	44,940
衛	生費	7,174,660	6,880,304	294,356
労	働費	71,389	76,277	▲ 4,888
農	林水産業費	363,451	428,791	▲ 65,340
商	工費	545,137	514,301	30,836
土	木費	6,091,080	7,709,721	▲ 1,618,641
消	防費	2,198,170	2,186,451	11,719
教	育費	6,011,040	6,152,089	▲ 141,049
公	債費	7,131,199	7,337,770	▲ 206,571
諸	支出金	28,701	25,622	3,079
予	備費	100,000	100,000	0
合	計	76,550,000	75,240,000	1,310,000

4 特別会計・企業会計

(1) 特別会計

国民健康保険特別会計

22,865,813 千円 (前年度比 ▲ 603,066 千円)

被保険者数の減少に伴い、保険税収入、保険給付費などが減額となる。また、一般会計繰入金も前年度に比べ277,149千円減の1,615,428千円となる。

後期高齢者医療特別会計

3,344,789 千円 (前年度比 60,676 千円増)

被保険者数の増加に伴い、後期高齢者医療保険料、保険基盤安定負担金ともに増額となる。また、保険基盤安定負担金の増などにより、一般会計繰入金も、前年度に比べ34,866千円増の657,672千円となる。

介護保険特別会計

19,468,124 千円 (前年度比 1,151,078 千円増)

利用者等の増加に伴う介護給付費の増や、低所得者保険料軽減の完全実施等により増額となる。また、一般会計繰入金も、前年度に比べ292,555千円増の3,159,826千円となる。なお、保険料については、介護保険給付費準備基金を活用し、負担軽減を図っている。

西金野井第二土地区画整理事業特別会計

369,874 千円 (前年度比 ▲ 50,537 千円)

物件移転建物数が減となることに伴う補償金の減等により、前年度より減額となる。

看護専門学校特別会計

156,629 千円 (前年度比 ▲ 3,573 千円)

令和2年度と比較して施設修繕が必要な箇所が少なくなることから、減額となる。

(2) 公営企業会計

病院事業会計

12,726,785 千円 (前年度比 ▲ 386,207 千円)

高額医療器械の更新終了に伴い、医療器械購入費が減となることなどにより、前年度より減額となる。

水道事業会計

6,432,412 千円 (前年度比 209,360 千円増)

令和5年度までの継続事業となる北部浄水場施設更新工事において、令和2年度には発生しなかった支払いが令和3年度には発生するため、前年度より増額となる。

下水道事業会計

8,373,641 千円 (前年度比 ▲ 1,934,098 千円)

公共下水道の面的整備がおおむね終了し、工事費が減となることなどにより、前年度より減額となる。

5 財政指標

(1) 市債残高の推移 (普通会計)

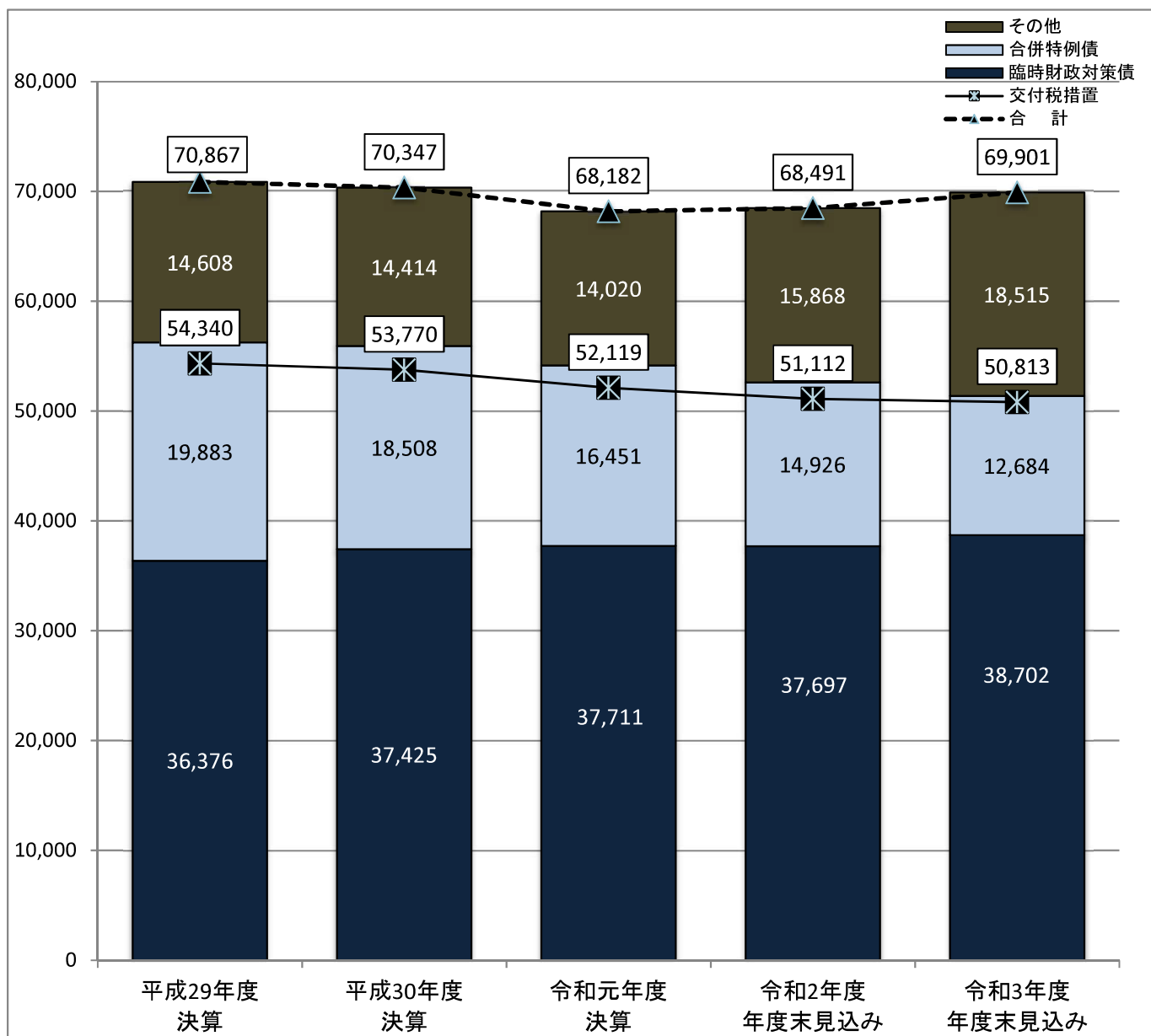
(単位：百万円)

	平成29年度 決算	平成30年度 決算	令和元年度 決算	令和2年度 年度末見込み	令和3年度 年度末見込み
臨時財政対策債	36,376	37,425	37,711	37,697	38,702
合併特例債	19,883	18,508	16,451	14,926	12,684
その他	14,608	14,414	14,020	15,868	18,515
合 計	70,867	70,347	68,182	68,491	69,901
交付税措置	54,340	53,770	52,119	51,112	50,813

※ 令和2年度は3月補正後、令和3年度は当初予算時の年度末見込み額

➤ 令和3年度末地方債残高見込 69,901百万円 (前年度比1,410百万円増)

(単位：百万円)



(2) 基金残高の推移 (一般会計)

(単位：百万円)

	平成29年度 決算	平成30年度 決算	令和元年度 決算	令和2年度 年度末見込み	令和3年度 年度末見込み
財政調整基金	4,207	4,207	2,983	3,210	490
公共用地及び施設取得 又は施設整備基金	3,389	3,511	3,476	3,415	2,384
地域振興基金	3,086	3,056	2,973	2,751	2,315
その他	598	510	500	454	402
合計	11,280	11,284	9,932	9,830	5,591

※ 令和2年度は3月補正後、令和3年度は当初予算時の年度末見込み額

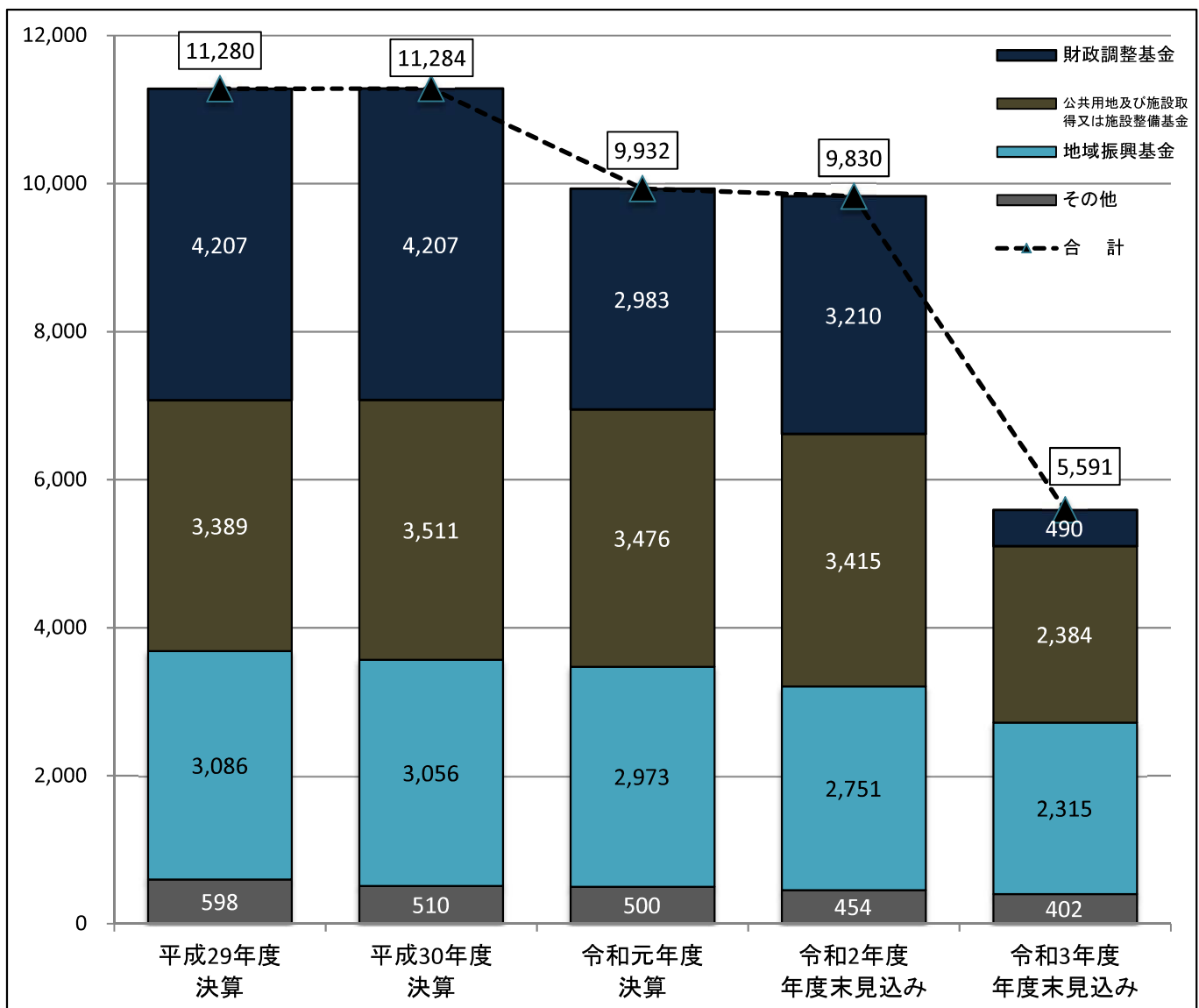
➤ 令和3年度末基金残高見込 5,591百万円 (前年度比▲4,239百万円)

➤ 令和3年度当初予算では、4,286,736千円を一般会計へ繰入れ

財政調整基金 2,720,000千円 公共用地及び施設取得又は施設整備基金 1,031,000千円

地域振興基金 448,400千円 ふるさとかすかべ応援基金 35,986千円 等

(単位：百万円)



6 令和3年度当初予算重点施策

【基本目標1】 子どもが幸せに育ち、生きる力をはぐくむまち(子育て・教育)

(単位:千円)

区分	事業名	3年度予算額	事業内容	代表的なSDGsゴール
	こども医療費支給事業 《こども政策課》	674,460	こどもの保健の向上と福祉の増進を図ることを目的に、入院は18歳到達後、通院は15歳到達後最初の3月31日までのこどもが、医療保険制度において負担した、医療費の一部を助成するものです。	
	児童手当支給事業 《こども政策課》	3,067,885	中学校修了前までの児童を養育している者に対し、児童手当を支給するものです。	
拡充	児童扶養手当支給事業 《こども政策課》	854,924	ひとり親家庭等の生活の安定及び自立を促進するため、18歳到達後最初の3月31日までの児童及び一定の障がいがある20歳未満までの児童を養育している母、父又は養育者に対し、児童扶養手当を支給するものです。 ・令和3年3月分より障害基礎年金受給者にも受給対象拡大	
拡充	母子保健事業 《こども相談課》	181,593	母子の健康の保持増進及び児の心身ともに健やかな成長のために、妊婦健康診査及び乳幼児健康診査を中心とした育児支援、保健指導を行うものです。 ・令和3年度より、新生児聴覚スクリーニング検査費用の一部助成を実施	
	子育て世代包括支援センター運営事業 《こども相談課》	6,400	母子保健や育児に関する様々な悩み等に、専門的な知識を有する助産師や保健師が相談に応じ、妊娠期から子育て期にわたる切れ目のない支援を行うものです。	
	早期不妊検査費・不育症検査費・早期不妊治療費助成事業 《こども相談課》	4,123	子どもを望む夫婦に対し、不妊検査・不育症検査及び不妊治療に係る費用の負担軽減を図るため、助成するものです。	
	ファミリー・サポート事業 《こども政策課》	9,314	地域において、育児援助サービスを提供する人(提供会員)と依頼したい人(依頼会員)との会員相互による育児援助活動を支援するため、ファミリー・サポート・センター及び緊急サポート事業を委託により運営するものです。	
	保育所運営委託事業 《保育課》	2,118,808	保護者の就労及び疾病等により保育を必要とする乳幼児を民間保育所及び市外の保育所への委託により、保護者に代わって保育するものです。	
	特定教育・保育施設等運営費補助金 《保育課》	227,653	特定教育・保育施設等の健全な運営及び保育内容の充実を図り、安全で安心な保育環境を整備するため、施設が行う地域子ども・子育て支援事業等に対し、支援するものです。	
拡充	施設型・地域型保育給付事業 《保育課》	1,286,988	認定こども園や小規模保育等を実施する事業者に対し、施設型給付費又は地域型保育給付費を給付するものです。 ・令和3年4月1日より、かめさん保育園が開所	

■「区分」欄の凡例 ■ 新規：令和3年度より開始する事業
拡充：令和2年度から拡充した事業

(単位:千円)

区分	事業名	3年度予算額	事業内容	代表的なSDGsゴール
	子育てのための施設等利用給付負担金 《保育課》	894,028	幼児教育・保育の無償化に伴い、幼稚園等の利用者に対し、子育てのための施設等利用給付負担金を交付するものです。	4 質の高い教育をみんなに 
	放課後児童健全育成事業 《保育課》	451,325	保護者が就労等により昼間家庭にいない児童を対象として放課後等の生活の場を確保し、適切な遊び及び指導により児童の健全育成を図るため、放課後児童クラブを管理運営するものです。	4 質の高い教育をみんなに 
拡充	保育所運営事業 《保育課》	813,756	公立保育所(指定管理者制度導入施設を含む)を管理運営するものです。 ・令和3年4月1日より、八木崎保育所が開所	4 質の高い教育をみんなに 
	学校教育支援事業 《指導課》	154,601	児童生徒一人一人に応じた指導の充実及び学校の多様なニーズに応じるため、相談員及び普通学級支援助手等を配置するとともに、計画的な教職員研修、適切な人事管理等を行い、魅力と信頼に満ちた特色ある学校づくりを推進するものです。	4 質の高い教育をみんなに 
	各種大会児童・生徒派遣補助金 《指導課》	5,000	市内小・中・義務教育学校の児童生徒の大会出場を補助するものです。	4 質の高い教育をみんなに 
	特色ある教育推進事業 《指導課》	33,497	「小学校英語教育」「理科教育」「芸術文化活動」「読書活動」など、確かな学力を育み、地域から誇りに思える魅力ある学校づくりのための特色ある教育活動の推進を図るものです。	4 質の高い教育をみんなに 
拡充	スクール・サポート・スタッフ配置事業 《指導課》	15,753	教員の負担軽減を図り、児童生徒への指導や教材研究等に注力できる体制を整備するために、教員に代わって学習プリント等の印刷、授業の準備の補助、採点教務補助を行うものです。	4 質の高い教育をみんなに 
	部活動指導員配置促進事業 《指導課》	1,870	中・義務教育学校の生徒の部活動における指導体制の充実を図り、部活動を担当する教員の支援を行うとともに部活動の質的な向上を図るものです。	4 質の高い教育をみんなに 
	こころのサポート推進事業 《指導課》	3,111	いじめや不登校など学校生活の不安や悩みの解消に向け、臨床心理士や学校心理士などの専門家を含む「こころのサポートチーム」を組織し、学校訪問を実施するなど、相談体制の一層の拡充を図り、問題の未然防止や早期解決を図るものです。	4 質の高い教育をみんなに 
	未来を担う人財育成事業 《学務課》	10,380	児童生徒のチャレンジ精神の向上を図り、未来を担う人財を育成するため提案型選考による奨学金の交付と英語検定料の助成を行うものです。	4 質の高い教育をみんなに 
	小学校運営事業 《学校総務課》	398,207	学校教育の安定運営のため、小学校(義務教育学校を含む)の管理運営をするとともに、庁用備品・教材備品等を整備し、学校教育環境の充実を図るものです。	4 質の高い教育をみんなに 

(単位:千円)

区分	事業名	3年度予算額	事業内容	代表的なSDGsゴール
	小学校情報教育推進事業 《学校総務課》	306,225	児童に対する情報教育を推進し、学校教育の充実を図るものです。	4 質の高い教育をみんなに 
	江戸川小中学校スクールバス運行事業 《学務課》	16,104	江戸川小中学校に通学する児童の安全を確保するため、スクールバスを運行するものです。	4 質の高い教育をみんなに 
	小学校要保護及び準要保護就学援助事業 《学務課》	129,973	経済的理由で就学が困難な児童の保護者に対し、学用品費等を支給するものです。	4 質の高い教育をみんなに 
	小学校校舎トイレ改修事業 《施設課》	63,965	子ども達の学校環境の改善を図るため、小学校校舎のトイレ改修を実施するものです。 ・上沖・藤塚・小淵小学校校舎トイレ改修工事設計業務委託 ・八木崎小学校校舎トイレリフレッシュ改修	4 質の高い教育をみんなに 
	小学校特別教室エアコン整備事業 《施設課》	6,479	子ども達の学習環境の改善を図るため、小学校の特別教室にエアコン整備を実施するものです。 ・小学校特別教室エアコン整備工事設計業務委託(武里小学校他10校)	4 質の高い教育をみんなに 
	中学校情報教育推進事業 《学校総務課》	136,769	生徒に対する情報教育を推進し、学校教育の充実を図るものです。	4 質の高い教育をみんなに 
	中学校要保護及び準要保護就学援助事業 《学務課》	99,157	経済的理由で就学が困難な生徒の保護者に対し、学用品費等を支給するものです。	4 質の高い教育をみんなに 
拡充	小学校給食運営事業 《学務課》	535,996	安全で安定した学校給食運営を保持し、児童の豊かな心をはぐくむ学校給食の充実を図るとともに、子育て環境のさらなる充実と多子世帯に対する経済的な負担を軽減するため、学校給食費を補助するものです。	4 質の高い教育をみんなに 
拡充	中学校給食運営事業 《学務課》	281,499	安全で安定した学校給食運営を保持し、生徒の豊かな心をはぐくむ学校給食の充実を図るとともに、子育て環境のさらなる充実と多子世帯に対する経済的な負担を軽減するため、学校給食費を補助するものです。	4 質の高い教育をみんなに 
拡充	給食センター運営事業 《学務課》	359,511	安全で安定した学校給食運営を保持し、児童・生徒の豊かな心をはぐくむ学校給食の充実を図る給食センターを管理運営するとともに、子育て環境のさらなる充実と多子世帯に対する経済的な負担を軽減するため、学校給食費を補助するものです。	4 質の高い教育をみんなに 

■「区分」欄の凡例■ 新規：令和3年度より開始する事業
拡充：令和2年度から拡充した事業

【基本目標2】 いつまでも健康でいきいきと暮らせるまち(福祉・保健・医療)

(単位:千円)


区分	事業名	3年度予算額	事業内容	代表的なSDGsゴール
	敬老会開催事業 《高齢者支援課》	6,786	多年にわたり社会に尽くしてきた高齢者を敬愛し、長寿を祝うため、敬老会を開催するものです。 ・令和3年度は例年通り、式典、アトラクションの実施を予定	11 住み続けられるまちづくりを 
	長寿記念事業 《高齢者支援課》	24,712	長寿を祝福するため満88歳、満100歳、満105歳及び満110歳の節目の年の方へ長寿祝金を贈呈し、100歳以上の間の年の方へ記念品を贈呈するものです。	11 住み続けられるまちづくりを 
	緊急通報システム設置事業 《高齢者支援課》	27,244	ひとり暮らしの高齢者等に対し、急病等の緊急時に迅速な対応を図るとともに、健康相談等の各種相談に応じ、高齢者世帯を見守るため、緊急通報システムを設置するものです。	11 住み続けられるまちづくりを 
新規	いきいきシニアライフ応援事業 《健康課》	8,021	高齢者のフレイルや認知症の進行等の健康課題に対応するため、地域資源を活用し保健事業、介護予防事業を一体的に実施し、健康寿命の延伸、地域全体で高齢者を支えるしくみの構築を図るものです。	3 すべての人に健康と福祉を 
	介護保険特別会計繰出金 《介護保険課》	3,159,826	介護保険特別会計に対する一般会計からの繰出金です。	11 住み続けられるまちづくりを 
	介護給付費・訓練等給付費給付事業 《障がい者支援課》	4,605,142	障がい児・者の社会的自立及び社会参加を促進するため、在宅での居宅生活を支援するためのホームヘルプサービス、施設への入所・通所、短期入所及び地域での共同生活を営むグループホーム等の利用に対し、介護給付費及び訓練等給付費等を給付するものです。	8 働きがいも経済成長も 
	障害児通所給付事業 《障がい者支援課》	976,550	障がい児に通所及び学校以外での療育の場を提供し、生活能力の向上のための訓練等を支援するため、障害児通所給付費等を給付するものです。	4 質の高い教育をみんなに 
拡充	ふじ学園運営事業 《障がい者支援課》	279,905	多様な障がいのある児童に対して日常生活に必要な知識、技能を習得させるため、児童の性質及び能力に応じた生活指導を行うふじ学園を指定管理者により管理運営するものです。 ・R3から移転、指定管理者制度による管理運営の開始	4 質の高い教育をみんなに 
拡充	地域活動支援センター等事業 《障がい者支援課》	77,674	地域の実情に応じ、創作的活動又は生産活動の機会を提供することにより社会との交流を促進し、自立した生活を支援する地域活動支援センターの運営を支援するとともに、市外の地域活動支援センターの利用者を支援するものです。 ・令和3年度より、Ⅲ型(実利用人数10人以上)の補助額を増額	10 人や国の不平等をなくそう 
拡充	生活困窮者自立支援事業 《生活支援課》	108,889	生活困窮者自立支援法に基づき実施する生活困窮者への自立支援を目的とした事業に要する経費です。 ・令和3年度より、家計改善支援事業、就労準備支援事業を実施	1 貧困をなくそう 
	生活保護事業 《生活支援課》	6,208,553	生活困窮者及び中国残留邦人等の最低限の生活を保障して支援するため、被保護者に対し、生活保護費等を給付するものです。	1 貧困をなくそう 

(単位:千円)

区分	事業名	3年度予算額	事業内容	代表的なSDGs ゴール
	健康マイレージ事業 《健康課》	3,283	生活習慣病の増加等の健康課題に対し、ウォーキング等により健康づくりを促し、市民の健康増進を図るものです。	3 すべての人に健康と福祉を 
	予防接種委託事業 《健康課》	699,950	予防接種法に基づき、ロタ、B型肝炎、ヒブ、小児用肺炎球菌、不活化ポリオ、四種混合、三種混合、BCG、麻しん、風しん、麻しん風しん混合、水痘、日本脳炎、二種混合、子宮頸がん、高齢者インフルエンザ、高齢者用肺炎球菌の各予防接種を実施医療機関にて個別方式で実施するものです。	3 すべての人に健康と福祉を 
	新型インフルエンザ等対策事業 《健康課》	669	新型インフルエンザ等対策特別措置法に基づき、感染拡大の抑制に必要な物品を備蓄するものです。	3 すべての人に健康と福祉を 
新規	新型コロナウイルスワクチン接種事業 《健康課》	636,788	新型コロナウイルスワクチン接種を実施するものです。 ・新型コロナウイルスワクチン接種体制確保業務委託 ・新型コロナウイルスワクチン接種委託	3 すべての人に健康と福祉を 
	後期高齢者医療広域連合負担金 《国民健康保険課》	2,306,177	埼玉県後期高齢者医療広域連合に対する療養給付費等負担金です。	3 すべての人に健康と福祉を 
	後期高齢者医療特別会計繰出金 《国民健康保険課》	657,672	後期高齢者医療特別会計に対する一般会計からの繰出金です。	3 すべての人に健康と福祉を 
	国民健康保険特別会計繰出金 《国民健康保険課》	1,615,428	国民健康保険特別会計に対する一般会計からの繰出金です。	3 すべての人に健康と福祉を 
	保健衛生総務事務 《健康課》	13,567	保健衛生総務事務に要する経費です。 ・公共施設などに設置するAEDの維持・管理等を実施	3 すべての人に健康と福祉を 
拡充	小児救急医療運営事業 《健康課》	88,673	市単独で一次医療である小児救急夜間診療所の運営等を実施するものです。 ・新型コロナウイルス感染症流行に伴う発熱外来を実施	3 すべての人に健康と福祉を 
	災害時医療対策事業 《健康課》	3,035	大震災等の大規模災害発生時に備えて、医療資機材の備蓄等を行うものです。	3 すべての人に健康と福祉を 
	病院事業会計負担金 《健康課》	949,731	病院事業会計に対する負担金です。	3 すべての人に健康と福祉を 

■「区分」欄の凡例■ 新規：令和3年度より開始する事業
拡充：令和2年度から拡充した事業

(単位:千円)

区分	事業名	3年度予算額	事業内容	代表的なSDGsゴール
	病院事業会計出資金 《健康課》	326,695	病院事業会計に対する出資金です。	

【基本目標3】市民が主役となって活躍し、生きがいを持てるまち(市民参加・文化・スポーツ)

(単位:千円)

区分	事業名	3年度予算額	事業内容	代表的なSDGsゴール
	市民活動センター運営事業 《市民参加推進課》	62,346	市民活動の拠点として市民活動団体への支援の充実やネットワーク化を図り、市民活動を推進するとともに、春日部市市民活動センターを指定管理者により管理運営するものです。	
	男女共同参画推進センター運営事業 《市民参加推進課》	46,996	男女共同参画を推進するため、情報・学習機会の提供及び相談業務の充実を図り、市民参画による交流事業を行うとともに、春日部市男女共同参画推進センターを指定管理者により管理運営するものです。	
	公民館運営事業 《中央公民館》	283,926	中央公民館及び各地区公民館において、地域に根ざした事業を展開し、公民館の事業効果の向上を図るとともに市民の学習ニーズに応えた事業を適時的確に実施し、いつでも安全に利用できる学習活動の場を提供するものです。	
	図書館運営事業 《社会教育課》	330,269	市民が求める資料や情報が得られるよう、図書館サービスの充実を図るとともに、中央・武里・庄和図書館を指定管理者により管理運営するものです。	
	文化財保護事業 《文化財保護課》	22,997	市内に所在する文化遺産を市民共有の財産として健全に、保護保存して後世に継承するとともに、市民にその魅力を周知し、市に対する愛着や誇りを育むものです。	
	オリンピック・パラリンピック機運醸成事業 《政策課》	15,230	令和3年7月から9月にかけて実施される東京2020オリンピック・パラリンピック競技大会に際し、市民の機運を醸成する事業です。 ・聖火リレーの警備と沿道での独自盛り上げ策の実施 ・パラリンピック聖火の展示	
	体育総務事務 《スポーツ推進課》	33,557	市民がスポーツを行うにあたり、必要とされる施設、機会、指導者を提供することにより、市の生涯スポーツの普及推進を図るものです。 ・コミュニティライブサイト(パブリックビューイング) 事業委託	
	体育施設運営事業 《スポーツ推進課》	322,601	安全かつ快適なスポーツ・レクリエーション活動の場を提供し、市の生涯スポーツの普及推進を図るため、体育施設を管理運営するものです。 ・土地購入費	

【基本目標4】 恵まれた自然の中で安心安全に暮らせるまち(環境・防災・生活)

(単位:千円)

区分	事業名	3年度予算額	事業内容	代表的なSDGsゴール
	環境推進事業 《環境政策課》	7,202	環境に対する総合的な施策を推進するため、環境学習、人材育成、かすかべ環境ネットワーク運営等を実施するものです。 ・エコアクション21に係る審査 ・有害鳥獣捕獲等業務委託	15 陸の豊かさも守ろう
	再生可能エネルギー推進事業 《環境政策課》	8,834	地球温暖化対策のため、省エネや創エネに寄与する家庭用環境配慮型設備の普及促進を図るとともに、武里太陽光発電所の管理運営を行うものです。	7 エネルギーをみんなにそしてクリーンに
	ごみ収集運営事業 《リサイクル推進課》	1,013,403	家庭から排出される可燃・不燃ごみ及び資源物等を収集・運搬するものです。	11 住み続けられるまちづくりを
	ごみ処理施設運営事業 《リサイクル推進課》	1,112,340	環境センターの管理運営及び市内から排出される可燃ごみ・し尿等を処理するものです。 ・旧ごみ焼却施設解体設計委託	11 住み続けられるまちづくりを
拡充	資源選別センター運営事業 《リサイクル推進課》	142,435	資源選別センターの運転管理及び市内から排出されるびん・かん・ペットボトル等を選別処理するものです。 ・令和3年度より、スプレー缶無害化处理、ライター無害化处理、使用済小型電子機器等リサイクル処理を実施	11 住み続けられるまちづくりを
新規	環境センター整備基金積立金 《リサイクル推進課》	30,105	環境センター整備基金への積立金です。	11 住み続けられるまちづくりを
	環境美化推進事業 《リサイクル推進課》	12,181	市内一斉清掃の実施や自主的な清掃活動の後方支援を行い、地域を中心とした環境美化活動を促進するとともに喫煙マナー及び環境美化意識の向上を図るものです。	11 住み続けられるまちづくりを
	防災事務 《防災対策課》	24,531	市防災会議や国民保護協議会の開催、防災行政無線の保守管理や気象情報システムの賃貸借等の防災事務に要する経費です。	11 住み続けられるまちづくりを
	災害対策本部強化事業 《防災対策課》	1,620	災害時における、災害対策本部の円滑な運営と機能強化を図るため、資機材等を整備するものです。 ・災害情報入手が困難な方へのプッシュ型による避難情報等の配信	11 住み続けられるまちづくりを
	消防施設管理事務 《消防本部総務課》	36,633	消防庁舎施設等を維持管理するものです。 ・消防本部庁舎事務室照明器具修繕 ・消防力の適正配置等に関する調査業務委託	11 住み続けられるまちづくりを
	消防施設耐震対策事業 《消防本部総務課》	116,187	消防施設が防災拠点としての機能を発揮できるように耐震性を確保するため、耐震対策を実施するものです。 ・武里分署新築工事実施設計業務委託 ・武里分署移転用地購入	11 住み続けられるまちづくりを

■「区分」欄の凡例■ 新規：令和3年度より開始する事業
拡充：令和2年度から拡充した事業

(単位:千円)

区分	事業名	3年度予算額	事業内容	代表的なSDGsゴール
	消防自動車購入事業 《消防本部総務課》	34,045	消防自動車を更新整備することにより消防力の充実強化を図り、市民の生命、身体及び財産を守るものです。 ・災害対応特殊救急自動車(武里分署)	11 住み続けられるまちづくりを
拡充	防犯・暴力対策事業 《交通防犯課》	29,496	警察及び防犯団体との連絡を密にして地域防犯活動を充実し、安心して生活ができる明るく住みよいまちづくりを推進するものです。 ・悪質商法や振り込め詐欺の被害を防止するため、通話録音装置を配布	16 平和と公正をすべての人に
	交通安全施設設置・管理事業 《交通防犯課》	35,719	交通の安全を確保するため、道路反射鏡等の交通安全施設の設置及び維持管理を行うものです。	3 すべての人に健康と福祉を
	街路灯設置・管理事業 《交通防犯課》	84,914	夜間の市道における交通事故の防止を図るため、道路に街路灯の設置及び維持管理を行うものです。	3 すべての人に健康と福祉を
	消費者生活対策事業 《交通防犯課》	12,832	消費者の立場に立ち、消費生活の情報の提供等により市民の消費生活の安定を図り、安全・安心して生活できる快適な生活環境を構築するものです。	16 平和と公正をすべての人に

【基本目標5】地域の資源を活かした魅力あふれるまち(観光・産業・経済)

(単位:千円)



区分	事業名	3年度予算額	事業内容	代表的なSDGsゴール
	観光振興事業 《観光振興課》	30,753	観光振興審議会の運営及び観光PR等に要する経費です。 ・魅力創出ツアーやPRイベント、魅力発信事業の業務委託 ・道の駅「庄和」館内照明LED化修繕	8 働きがいも経済成長も
拡充	観光協会補助金 《観光振興課》	44,121	観光の振興及び健全な発展、郷土産業文化の向上を図るため、春日部市観光協会の実施する事業に対し、補助するものです。 ・春日部市観光協会の一般社団法人化による組織機能の強化を支援	8 働きがいも経済成長も
	かすかべフードセレクション推進事業 《観光振興課》	855	春日部市ならではの優れた食品を、「かすかべフードセレクション」として認定し、市内外に広く発信することで本市の地域経済の活性化及び地域イメージの向上を図るものです。	8 働きがいも経済成長も
	商工会議所補助金 《商工振興課》	30,089	地域商工業の総合的な改善・発達及び地域振興を図るため、春日部商工会議所が実施する、TMO事業、小規模事業推進事業、商工まつり等の各種事業に対し、補助するものです。	8 働きがいも経済成長も
新規	春日部市NEXT商店街プロジェクト事業 《商工振興課》	2,633	次世代が誇りを持てる持続可能な商店街を形成することを目的に、危機感が強く意欲の高い商店街を主体とし、外部専門家の支援を受けながら、商店街の魅力を高めるための取組を実施するものです。 ・NEXT商店街プロジェクト業務委託	8 働きがいも経済成長も

(単位:千円)

区分	事業名	3年度予算額	事業内容	代表的なSDGsゴール
	地域連携就労支援事業 《商工振興課》	994	就職活動をしている方に対する就職情報の適切な提供、また自己分析や基本的な就職活動のスキルの習得等を行うことにより、円滑な就職活動の支援体制を整え、就職率の向上を図るものです。	8 働きがいも経済成長も 
	新産業創出支援事業 《商工振興課》	555	新たな地域産業の創出と雇用の拡大を図るため、各種セミナーやビジネスプランコンテスト等を実施するとともに、市内で法人を設立する者に対し、その費用の一部を補助するものです。	8 働きがいも経済成長も 
	企業誘致推進事業 《商工振興課》	4,589	企業誘致を推進し、雇用機会の拡大を図るため、庄和インター周辺部を中心とした産業指定区域や駅周辺への企業誘致を推進するものです。	9 産業と技術革新の基盤をつくろう 
	かすかベンチャー応援補助金 《商工振興課》	4,000	新たな地域産業の創出と雇用の拡大を図るため、創業支援事業による支援を受けて市内に出店した者に対し、その費用の一部を補助するものです。	8 働きがいも経済成長も 
	農地集積事業 《農業振興課》	18,686	農地の有効利用及び担い手農家への農地の集積を推進するものです。	2 飢餓をゼロに 
	農道整備事業 《農業振興課》	13,682	農業機械の搬入及び運行を良好にし農業の近代化及び生産性の向上を図るため、農道を整備するものです。 ・農道舗装工事(庄和北部地区) ・木崎地内農道整備工事	2 飢餓をゼロに 
新規	農業振興地域整備計画調査事業 《農業振興課》	8,800	農業に関する現況及び将来の見通しを調査し、農業振興地域の整備に関する法律に基づく農業振興地域整備計画の見直しに向けた調査を実施するものです。	2 飢餓をゼロに 
	農地整備事業 《農業振興課》	9,005	埼玉型ほ場整備事業の実施に向け、計画の作成や現地調査に係る経費です。 ・小平地区	2 飢餓をゼロに 

【基本目標6】 人々が集い、にぎわいのある快適なまち(都市基盤)

(単位:千円)

区分	事業名	3年度予算額	事業内容	代表的なSDGsゴール
	春日部駅西口環境整備事業 《道路建設課》	23,650	中心市街地の活性化及びにぎわいの創出を図るため、春日部駅西口の環境整備をするものです。	11 住み続けられるまちづくりを 
	地域整備推進事務 《都市計画課》	15,858	春日部駅周辺の中心市街地における賑わい創出や魅力向上を図るため、市街地再開発事業などの地域整備事業を推進するものです。 ・中央一丁目地区まちづくり方針策定業務委託 ・駅前広場協議資料作成業務委託	11 住み続けられるまちづくりを 

■「区分」欄の凡例■ 新規：令和3年度より開始する事業
 拡充：令和2年度から拡充した事業

(単位:千円)

区分	事業名	3年度予算額	事業内容	代表的なSDGsゴール
	連続立体交差推進事業 《鉄道高架整備課》	586,948	春日部駅付近連続立体交差事業の推進を図るため、県で実施している事業等に係る事業費負担金です。 ・7・7・3号区画街路2号線外1路線予備設計業務委託	11 住み続けられるまちづくりを 
	地域拠点駅まちづくり事業 《まちづくり推進課》	106,243	鉄道駅周辺に生活サービス機能(医療・福祉・商業等)の集約を図り、駅利用者の利便性の向上や駅周辺の経済発展、安心・安全・持続可能なまちに向けた、コンパクトな街の拠点整備を進めるものです。 ・豊春駅東口駅前広場整備工事	11 住み続けられるまちづくりを 
	都市計画調査等事業 《都市計画課》	20,778	都市計画に関する調査及び都市計画決定・変更のための調査、図書等を作成するものです。 ・都市計画基礎調査業務委託	11 住み続けられるまちづくりを 
	土地利用推進事業 《まちづくり推進課》	8,368	第2次総合振興計画及びSDGs未来都市計画に基づき、職と住居が近接したコンパクトで「だれからも選ばれる、魅力的で賑わいあるまち」を目指し、北春日部駅周辺地区において、土地区画整理事業を推進するものです。 ・北春日部駅周辺地区	11 住み続けられるまちづくりを 
	西金野井第二土地区画整理事業特別会計繰出金 《まちづくり推進課》	309,288	西金野井第二土地区画整理事業特別会計に対する一般会計からの繰出金です。	11 住み続けられるまちづくりを 
	産業基盤整備事業 《まちづくり推進課》	17,639	第2次総合振興計画において産業集積検討ゾーンとして位置付けている、国道4号東埼玉道路沿道となる赤沼・銚子口地区において、新たな雇用を生み出すとともに、担税力の強化を図るため、事業主体である埼玉県と共同し豊野工業団地の拡張による産業団地整備を行うものです。	9 産業と技術革新の基盤をつくろう 
	ふれあい家族住宅購入奨励事業 《住宅政策課》	32,745	三世代がふれあう環境を提供し、経済的、精神的に支えあう家族形態の推進を図り、地域の活性化及び定住を促進するものです。	11 住み続けられるまちづくりを 
新規	結婚新生活支援事業 《住宅政策課》	6,000	結婚や子育てについての希望をかなえることができる環境をつくり、少子化対策の強化及び移住・定住を促進するものです。 ・婚姻に伴う新生活への支援として住居費、引越費用の一部を補助	11 住み続けられるまちづくりを 
	空家等対策推進事業 《住宅政策課》	11,040	適切な管理が行われていない空家等に関する施策を総合的かつ計画的に推進するものです。 ・空き家リノベーション補助金 ・定住促進リノベーション事業奨励金	11 住み続けられるまちづくりを 
	コミュニティバス運行事業 《都市計画課》	79,854	市民の交流を促進するとともに、主要公共施設等への交通手段の確保及び中心市街地へのアクセスを向上させるため、コミュニティバスを運行するものです。	11 住み続けられるまちづくりを 
	橋りょう長寿命化修繕事業 《道路建設課》	104,500	春日部市内の橋りょう約600橋について、主要橋47橋及び一般橋約550橋の、橋りょう長寿命化修繕計画に基づき補修事業を実施するものです。 ・橋りょう補修工事(藤塚橋)	11 住み続けられるまちづくりを 

(単位:千円)

区分	事業名	3年度予算額	事業内容	代表的なSDGsゴール
	子育てふれあい公園リ ニューアル事業 《公園緑地課》	22,000	公園全体をリニューアルすることで老朽化公園施設による事故を未然に防ぐとともに、子どもから子育て世代、高齢者までのすべての人が集う魅力的な公園を整備するものです。 ・中央町第2公園	11 住み続けられるまちづくりを
	河川施設維持管理事業 《河川課》	320,190	河川管理施設及び構造物の機能を維持することにより、流況確保及び生活環境を維持し、良好で安全な市民生活を確保するものです。	11 住み続けられるまちづくりを
	治水対策事業 《河川課》	368,441	低平地における浸水・冠水被害の解消及び内水被害の軽減対策のため、排水路等を整備するものです。 ・安之堀川護岸改修工事(100mm/h安心プラン) ・18号水路護岸補修工事 ・中之堀川護岸補修工事	11 住み続けられるまちづくりを
	公共下水道事業会計負担金(雨水) 《河川課》	244,869	下水道事業会計に対する一般会計からの負担金です。 ・会之堀川第一幹線整備工事 ・藤塚ポンプ場耐震補強工事	11 住み続けられるまちづくりを
	公共下水道事業会計補助金(汚水) 《下水道課》	1,310,227	下水道事業会計に対する一般会計からの補助金です。 ・ストックマネジメント実施計画策定業務委託 ・総合地震対策工事实施計画策定業務委託	6 安全な水とトイレを世界中に






【基本目標7】 市民の期待に応え、信頼される行政を推進するまち(行財政)

(単位:千円)

区分	事業名	3年度予算額	事業内容	代表的なSDGsゴール
	議会事務 《議会事務局》	333,749	議員報酬等並びに議会だよりの発行及び会議録の作成等の議会事務に要する経費です。	16 平和と公正をすべての人に
	本庁舎整備事業 《公共施設事業調整課》	3,444,639	本庁舎の移転建替えに係る整備を推進するものです。 ・令和3年度から新本庁舎の建設工事着工	9 産業と技術革新の基盤をつくろう
拡充	SDGs推進事業 《政策課》	6,832	未来を担う子どもたちに魅力あふれる春日部を大切につなげていくことを目指し、SDGsの理念を盛り込んだまちづくりを総合的に推進するものです。 ・SDGs市民普及促進 ・SDGsパートナーズ運営支援	17 パートナーシップで目標を達成しよう
新規	衆議院議員総選挙事務 《選挙管理委員会事務局》	107,698	令和3年10月21日任期満了に伴う衆議院議員総選挙を執行するものです。	16 平和と公正をすべての人に
新規	市長選挙事務 《選挙管理委員会事務局》	73,831	令和3年11月5日任期満了に伴う春日部市長選挙を執行するものです。	16 平和と公正をすべての人に

■「区分」欄の凡例■ 新規：令和3年度より開始する事業
拡充：令和2年度から拡充した事業

(単位:千円)

区分	事業名	3年度予算額	事業内容	代表的なSDGsゴール
新規	市議会議員一般選挙事務 《選挙管理委員会事務局》	35,496	令和4年4月30日任期満了に伴う春日部市議会議員一般選挙を執行するものです。	16 平和と公正をすべての人に 
	電子計算運営事務 《情報政策課》	636,080	基幹系システムの適正な管理、各課設置の端末機器等の安定稼働を図り、業務の効率化と各システムの円滑な運用を行うものです。	16 平和と公正をすべての人に 
	広報推進事業 《シティセールス広報課》	69,850	行政情報を市民に正確かつ迅速に伝えるための各種刊行物の発行等による広報活動を行うものです。 ・ホームページ運用関連業務	16 平和と公正をすべての人に 
	シティセールス推進事業 《シティセールス広報課》	22,383	春日部市の将来像や地域資源等を戦略的に情報発信することにより、春日部市の知名度を全国的に高めるとともに市のイメージアップを図るものです。 ・第2次シティセールス戦略プラン実施業務	11 住み続けられるまちづくりを 
拡充	個人番号通知書・個人番号カード交付事業 《市民課》	121,731	行政手続における特定の個人を識別するための番号の利用等に関する法律に基づく個人番号カードの交付関連業務を行うものです。	16 平和と公正をすべての人に 

■「区分」欄の凡例■ 新規：令和3年度より開始する事業
拡充：令和2年度から拡充した事業

〔SDGsの17のゴール〕

- 1 貧困をなくそう
- 2 飢餓をゼロに
- 3 すべての人に健康と福祉を
- 4 質の高い教育をみんなに
- 5 ジェンダー平等を実現しよう
- 6 安全な水とトイレを世界中に
- 7 エネルギーをみんなにそしてクリーンに
- 8 働きがいも経済成長も
- 9 産業と技術革新の基盤をつくろう
- 10 人や国の不平等をなくそう
- 11 住み続けられるまちづくりを
- 12 つくる責任つかう責任
- 13 気候変動に具体的な対策を
- 14 海の豊かさを守ろう
- 15 陸の豊かさも守ろう
- 16 平和と公正をすべての人に
- 17 パートナリシップで目標を達成しよう

7 資料

(1) 会計別予算の概要

(単位:千円、%)

会計名	予算総額				うち一般会計からの繰出金等			
	3年度	2年度	増減額	増減率	3年度	2年度	増減額	増減率
《一般会計》	76,550,000	75,240,000	1,310,000	1.7				
《特別会計》	46,205,229	45,650,651	554,578	1.2	5,878,458	5,869,358	9,100	0.2
国民健康保険	22,865,813	23,468,879	▲ 603,066	▲ 2.6	1,615,428	1,892,577	▲ 277,149	▲ 14.6
後期高齢者 医療	3,344,789	3,284,113	60,676	1.8	657,672	622,806	34,866	5.6
介護保険	19,468,124	18,317,046	1,151,078	6.3	3,159,826	2,867,271	292,555	10.2
西金野井第二 土地区画整理 事業	369,874	420,411	▲ 50,537	▲ 12.0	309,288	348,358	▲ 39,070	▲ 11.2
看護専門学校	156,629	160,202	▲ 3,573	▲ 2.2	136,244	138,346	▲ 2,102	▲ 1.5
《公営企業会計》	27,532,838	29,643,783	▲ 2,110,945	▲ 7.1	2,894,906	3,150,540	▲ 255,634	▲ 8.1
病院事業	12,726,785	13,112,992	▲ 386,207	▲ 2.9	1,276,426	1,321,540	▲ 45,114	▲ 3.4
水道事業	6,432,412	6,223,052	209,360	3.4	38,898	45,744	▲ 6,846	▲ 15.0
下水道事業	8,373,641	10,307,739	▲ 1,934,098	▲ 18.8	1,579,582	1,783,256	▲ 203,674	▲ 11.4
総計	150,288,067	150,534,434	▲ 246,367	▲ 0.2	8,773,364	9,019,898	▲ 246,534	▲ 2.7

(2) 一般会計

《歳入》

(単位:千円、%)

款 別	令和3年度		令和2年度		増減額(C)	増減率
	予算額(A)	構成比	予算額(B)	構成比	(A)-(B)	(C)/(B)
1 市 税	27,221,058	35.6	28,339,204	37.7	▲ 1,118,146	▲ 3.9
2 地 方 譲 与 税	493,000	0.6	557,000	0.7	▲ 64,000	▲ 11.5
3 利 子 割 交 付 金	21,000	0.0	16,000	0.0	5,000	31.3
4 配 当 割 交 付 金	130,000	0.2	115,000	0.2	15,000	13.0
5 株 式 等 譲 渡 所 得 割 交 付 金	80,000	0.1	60,000	0.1	20,000	33.3
6 法 人 事 業 税 交 付 金	93,000	0.1	152,000	0.2	▲ 59,000	▲ 38.8
7 地 方 消 費 税 交 付 金	4,400,000	5.8	4,300,000	5.7	100,000	2.3
8 環 境 性 能 割 交 付 金	30,000	0.0	68,000	0.1	▲ 38,000	▲ 55.9
9 地 方 特 例 交 付 金	276,000	0.4	245,000	0.3	31,000	12.7
10 地 方 交 付 税	8,500,000	11.1	9,300,000	12.4	▲ 800,000	▲ 8.6
11 交 通 安 全 対 策 特 別 交 付 金	26,000	0.0	27,000	0.0	▲ 1,000	▲ 3.7
12 分 担 金 及 び 負 担 金	587,143	0.8	490,979	0.6	96,164	19.6
13 使 用 料 及 び 手 数 料	906,678	1.2	961,493	1.3	▲ 54,815	▲ 5.7
14 国 庫 支 出 金	13,924,698	18.2	13,607,866	18.1	316,832	2.3
15 県 支 出 金	5,617,642	7.3	5,554,439	7.4	63,203	1.1
16 財 産 収 入	206,612	0.3	113,459	0.1	93,153	82.1
17 寄 附 金	21,684	0.0	21,648	0.0	36	0.2
18 繰 入 金	4,286,741	5.6	3,049,739	4.1	1,237,002	40.6
19 繰 越 金	1	0.0	1	0.0	0	0.0
20 諸 収 入	1,434,443	1.9	1,356,872	1.8	77,571	5.7
21 市 債	8,294,300	10.8	6,904,300	9.2	1,390,000	20.1
歳 入 合 計	76,550,000	100.0	75,240,000	100.0	1,310,000	1.7

《歳出:目的別》

(単位:千円、%)

款 別	令和3年度		令和2年度		増減額(C)	増減率
	予算額(A)	構成比	予算額(B)	構成比	(A)-(B)	(C)/(B)
1 議 会 費	425,861	0.6	424,885	0.6	976	0.2
2 総 務 費	11,512,511	15.0	8,551,928	11.4	2,960,583	34.6
3 民 生 費	34,896,801	45.6	34,851,861	46.3	44,940	0.1
4 衛 生 費	7,174,660	9.4	6,880,304	9.1	294,356	4.3
5 労 働 費	71,389	0.1	76,277	0.1	▲ 4,888	▲ 6.4
6 農 林 水 産 業 費	363,451	0.5	428,791	0.6	▲ 65,340	▲ 15.2
7 商 工 費	545,137	0.7	514,301	0.7	30,836	6.0
8 土 木 費	6,091,080	8.0	7,709,721	10.2	▲ 1,618,641	▲ 21.0
9 消 防 費	2,198,170	2.9	2,186,451	2.9	11,719	0.5
10 教 育 費	6,011,040	7.8	6,152,089	8.2	▲ 141,049	▲ 2.3
11 公 債 費	7,131,199	9.3	7,337,770	9.8	▲ 206,571	▲ 2.8
12 諸 支 出 金	28,701	0.0	25,622	0.0	3,079	12.0
13 予 備 費	100,000	0.1	100,000	0.1	0	0.0
歳 出 合 計	76,550,000	100.0	75,240,000	100.0	1,310,000	1.7

《歳出:性質別》

(単位:千円、%)

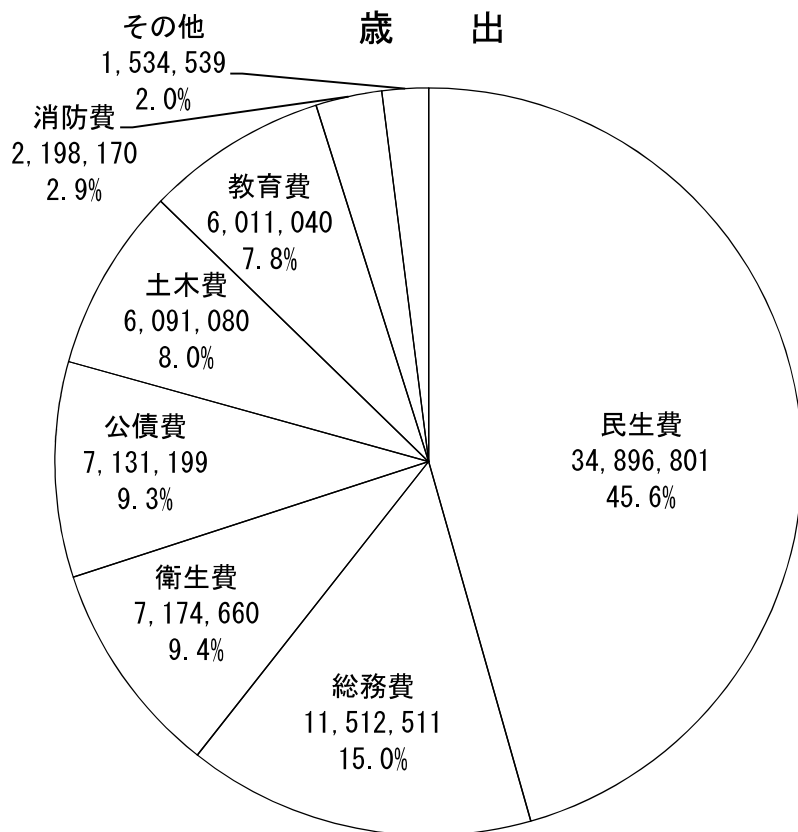
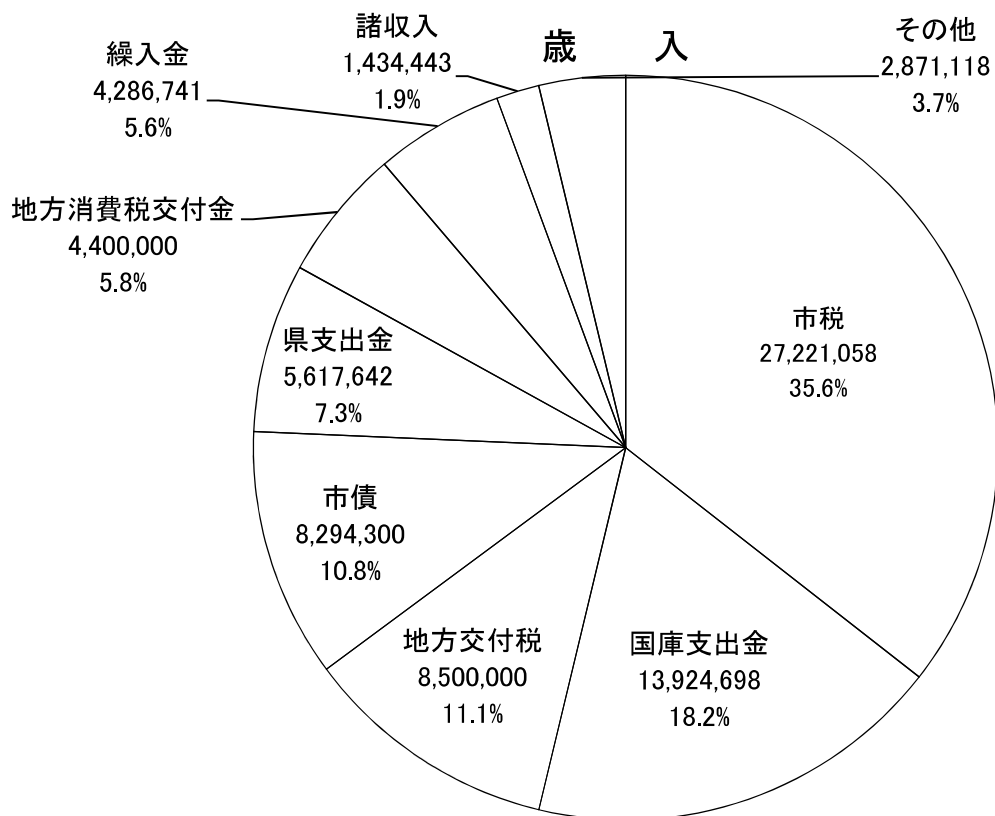
性 質 別	令和3年度		令和2年度		増減額(C)	増減率
	予算額(A)	構成比	予算額(B)	構成比	(A)-(B)	(C)/(B)
義 務 的 経 費	38,039,148	49.7	37,445,273	49.7	593,875	1.6
人 件 費	12,369,045	16.2	12,161,397	16.1	207,648	1.7
扶 助 費	18,538,904	24.2	17,946,106	23.8	592,798	3.3
公 債 費	7,131,199	9.3	7,337,770	9.8	▲ 206,571	▲ 2.8
普 通 建 設 事 業	5,895,443	7.7	6,431,413	8.6	▲ 535,970	▲ 8.3
補 助 事 業 費	407,053	0.5	1,894,524	2.5	▲ 1,487,471	▲ 78.5
単 独 事 業 費	5,488,390	7.2	4,536,889	6.1	951,501	21.0
そ の 他 経 費	32,615,409	42.6	31,363,314	41.7	1,252,095	4.0
物 件 費	16,482,026	21.5	15,420,534	20.6	1,061,492	6.9
維 持 補 修 費	781,097	1.0	820,295	1.1	▲ 39,198	▲ 4.8
補 助 費 等	8,709,689	11.4	8,471,653	11.2	238,036	2.8
積 立 金	48,444	0.1	18,445	0.0	29,999	162.6
投 資 及 び 出 資 金	326,695	0.4	371,809	0.5	▲ 45,114	▲ 12.1
貸 付 金	289,000	0.4	291,220	0.4	▲ 2,220	▲ 0.8
繰 出 金	5,878,458	7.7	5,869,358	7.8	9,100	0.2
予 備 費	100,000	0.1	100,000	0.1	0	0.0
歳 出 合 計	76,550,000	100.0	75,240,000	100.0	1,310,000	1.7

《歳出:節別》

(単位:千円、%)

節 別	令和3年度		令和2年度		増減額(C)	増減率
	予算額(A)	構成比	予算額(B)	構成比	(A)-(B)	(C)/(B)
1 報 酬	619,401	0.8	676,003	0.8	▲ 56,602	▲ 8.4
2 給 料	5,221,888	6.8	5,199,351	6.9	22,537	0.4
3 職 員 手 当 等	3,710,078	4.9	3,595,974	4.8	114,104	3.2
4 共 済 費	1,948,955	2.5	1,864,860	2.4	84,095	4.5
5 災 害 補 償 費	2,678	0.0	2,666	0.0	12	0.5
7 報 償 費	163,520	0.2	169,235	0.2	▲ 5,715	▲ 3.4
8 旅 費	58,235	0.1	53,204	0.0	5,031	9.5
9 交 際 費	3,140	0.0	3,140	0.0	0	0.0
10 需 用 費	2,348,118	3.1	2,450,615	3.4	▲ 102,497	▲ 4.2
11 役 務 費	470,616	0.6	451,625	0.7	18,991	4.2
12 委 託 料	13,274,385	17.3	12,309,179	16.3	965,206	7.8
13 使用料及び賃借料	1,444,208	1.9	1,511,956	2.1	▲ 67,748	▲ 4.5
14 工 事 請 負 費	4,428,844	5.8	3,713,054	4.9	715,790	19.3
15 原 材 料 費	17,013	0.0	17,676	0.0	▲ 663	▲ 3.8
16 公 有 財 産 購 入 費	255,200	0.3	396,298	0.5	▲ 141,098	▲ 35.6
17 備 品 購 入 費	142,129	0.2	228,007	0.3	▲ 85,878	▲ 37.7
18 負担金、補助及び交付金	9,870,376	12.9	10,075,957	13.5	▲ 205,581	▲ 2.0
19 扶 助 費	18,538,904	24.2	17,946,106	23.9	592,798	3.3
20 貸 付 金	289,000	0.4	291,220	0.4	▲ 2,220	▲ 0.8
21 補償、補填及び賠償金	145,726	0.2	479,584	0.6	▲ 333,858	▲ 69.6
22 償還金、利子及び割引料	7,241,139	9.5	7,441,810	9.9	▲ 200,671	▲ 2.7
23 投 資 及 び 出 資 金	326,695	0.4	371,809	0.5	▲ 45,114	▲ 12.1
24 積 立 金	48,444	0.1	18,445	0.0	29,999	162.6
26 公 課 費	2,850	0.0	2,868	0.0	▲ 18	▲ 0.6
27 繰 出 金	5,878,458	7.7	5,869,358	7.8	9,100	0.2
28 予 備 費	100,000	0.1	100,000	0.1	0	0.0
歳 出 合 計	76,550,000	100.0	75,240,000	100.0	1,310,000	1.7

《一般会計予算額:76,550,000千円》



(単位:千円)

(3) 特別会計

《国民健康保険》

(単位:千円、%)

款	歳入				款	歳出			
	3年度	2年度	増減額	増減率		3年度	2年度	増減額	増減率
国民健康保険税	4,422,106	4,496,699	▲ 74,593	▲ 1.7	総務費	377,684	389,621	▲ 11,937	▲ 3.1
国庫支出金	1	1	0	0.0	保険給付費	16,204,419	16,555,021	▲ 350,602	▲ 2.1
県支出金	16,359,372	16,540,867	▲ 181,495	▲ 1.1	国民健康保険事業費納付金	5,887,944	6,107,035	▲ 219,091	▲ 3.6
財産収入	1	1	0	0.0	保健事業費	327,962	348,412	▲ 20,450	▲ 5.9
繰入金	1,974,428	2,320,577	▲ 346,149	▲ 14.9	基金積立金	1	1	0	0.0
繰越金	1	1	0	0.0	公債費	1	987	▲ 986	▲ 99.9
諸収入	109,904	110,733	▲ 829	▲ 0.7	諸支出金	37,802	37,802	0	0.0
					予備費	30,000	30,000	0	0.0
合計	22,865,813	23,468,879	▲ 603,066	▲ 2.6	合計	22,865,813	23,468,879	▲ 603,066	▲ 2.6

《後期高齢者医療》

(単位:千円、%)

款	歳入				款	歳出			
	3年度	2年度	増減額	増減率		3年度	2年度	増減額	増減率
後期高齢者医療保険料	2,676,177	2,650,511	25,666	1.0	総務費	132,713	119,492	13,221	11.1
分担金及び負担金	5,135	4,989	146	2.9	後期高齢者医療広域連合納付金	3,205,575	3,158,120	47,455	1.5
繰入金	657,672	622,806	34,866	5.6	諸支出金	5,501	5,501	0	0.0
繰越金	1	1	0	0.0	予備費	1,000	1,000	0	0.0
諸収入	5,804	5,806	▲ 2	0.0					
合計	3,344,789	3,284,113	60,676	1.8	合計	3,344,789	3,284,113	60,676	1.8

《介護保険》

(単位:千円、%)

款	歳入				款	歳出			
	3年度	2年度	増減額	増減率		3年度	2年度	増減額	増減率
保険料	4,457,037	4,142,478	314,559	7.6	総務費	532,393	507,489	24,904	4.9
国庫支出金	3,680,276	3,597,447	82,829	2.3	保険給付費	18,104,034	16,948,165	1,155,869	6.8
支払基金交付金	5,014,647	4,703,994	310,653	6.6	地域支援事業費	802,996	803,140	▲ 144	0.0
県支出金	2,749,209	2,593,255	155,954	6.0	基金積立金	28	29	▲ 1	▲ 3.4
財産収入	27	28	▲ 1	▲ 3.6	公債費	1	1	0	0.0
繰入金	3,536,796	3,200,981	335,815	10.5	諸支出金	8,672	8,222	450	5.5
繰越金	1	50,000	▲ 49,999	▲ 100.0	予備費	20,000	50,000	▲ 30,000	▲ 60.0
諸収入	30,131	28,863	1,268	4.4					
合計	19,468,124	18,317,046	1,151,078	6.3	合計	19,468,124	18,317,046	1,151,078	6.3

《西金野井第二土地区画整理事業》

(単位:千円、%)

歳入					歳出				
款	3年度	2年度	増減額	増減率	款	3年度	2年度	増減額	増減率
繰入金	309,288	348,358	▲ 39,070	▲ 11.2	総務費	426	937	▲ 511	▲ 54.5
財産収入	1	1	0	0.0	事業費	307,286	354,788	▲ 47,502	▲ 13.4
保留地金	60,383	71,850	▲ 11,467	▲ 16.0	公債費	61,861	64,385	▲ 2,524	▲ 3.9
繰越金	1	1	0	0.0	諸支出金	1	1	0	0.0
諸収入	201	201	0	0.0	予備費	300	300	0	0.0
合計	369,874	420,411	▲ 50,537	▲ 12.0	合計	369,874	420,411	▲ 50,537	▲ 12.0

《看護専門学校》

(単位:千円、%)

歳入					歳出				
款	3年度	2年度	増減額	増減率	款	3年度	2年度	増減額	増減率
使用料及び手数料	20,134	21,646	▲ 1,512	▲ 7.0	総務費	152,689	156,262	▲ 3,573	▲ 2.3
繰入金	136,244	138,346	▲ 2,102	▲ 1.5	公債費	3,639	3,639	0	0.0
繰越金	1	1	0	0.0	諸支出金	1	1	0	0.0
諸収入	250	209	41	19.6	予備費	300	300	0	0.0
合計	156,629	160,202	▲ 3,573	▲ 2.2	合計	156,629	160,202	▲ 3,573	▲ 2.2

(4) 公營企業會計

《病院事業》

(單位:千円、%)

收 入					支 出				
款 項	3年度	2年度	増減額	増減率	款 項	3年度	2年度	増減額	増減率
収益の収入	11,728,601	11,762,502	▲ 33,901	▲ 0.3	収益の支出	12,008,491	11,822,938	185,553	1.6
病院事業 収 益	11,728,601	11,762,502	▲ 33,901	▲ 0.3	病院事業 費 用	12,008,491	11,822,938	185,553	1.6
(医業収益)	10,233,488	10,495,109	▲ 261,621	▲ 2.5	(医業費用)	11,598,861	11,420,474	178,387	1.6
(医業外収益)	1,408,388	1,260,923	147,465	11.7	(医業外費用)	388,710	380,899	7,811	2.1
(特別利益)	86,725	6,470	80,255	1,240.4	(特別損失)	10,920	11,565	▲ 645	▲ 5.6
					(予備費)	10,000	10,000	0	0.0
資本の収入	339,832	884,306	▲ 544,474	▲ 61.6	資本の支出	718,294	1,290,054	▲ 571,760	▲ 44.3
負 担 金	326,695	371,809	▲ 45,114	▲ 12.1	建設改良費	221,449	721,165	▲ 499,716	▲ 69.3
固定資産 売却代金	300	300	0	0.0	企業債 償還金	451,005	521,609	▲ 70,604	▲ 13.5
投資返還金	12,837	12,197	640	5.2	投 資	45,840	47,280	▲ 1,440	▲ 3.0
企業債	0	500,000	▲ 500,000	皆減					
合 計	12,068,433	12,646,808	▲ 578,375	▲ 4.6	合 計	12,726,785	13,112,992	▲ 386,207	▲ 2.9

《水道事業》

(單位:千円、%)

收 入					支 出				
款 項	3年度	2年度	増減額	増減率	款 項	3年度	2年度	増減額	増減率
収益の収入	4,618,774	4,657,638	▲ 38,864	▲ 0.8	収益の支出	4,434,920	4,364,769	70,151	1.6
水道事業 収 益	4,618,774	4,657,638	▲ 38,864	▲ 0.8	水道事業 費 用	4,434,920	4,364,769	70,151	1.6
(営業収益)	4,238,053	4,254,480	▲ 16,427	▲ 0.4	(営業費用)	4,309,535	4,225,655	83,880	2.0
(営業外収益)	380,591	403,005	▲ 22,414	▲ 5.6	(営業外費用)	118,843	131,742	▲ 12,899	▲ 9.8
(特別利益)	130	153	▲ 23	▲ 15.0	(特別損失)	1,542	2,372	▲ 830	▲ 35.0
					(予備費)	5,000	5,000	0	0.0
資本の収入	784,425	589,934	194,491	33.0	資本の支出	1,997,492	1,858,283	139,209	7.5
企業債	560,000	300,000	260,000	86.7	建設改良費	1,503,524	1,395,339	108,185	7.8
負 担 金	33,321	25,904	7,417	28.6	企業債 償還金	493,968	462,944	31,024	6.7
分 担 金	181,104	249,030	▲ 67,926	▲ 27.3					
県補助金	10,000	15,000	▲ 5,000	▲ 33.3					
合 計	5,403,199	5,247,572	155,627	3.0	合 計	6,432,412	6,223,052	209,360	3.4

《下水道事業》

(単位:千円、%)

収 入					支 出				
款 項	3年度	2年度	増減額	増減率	款 項	3年度	2年度	増減額	増減率
収益の収入	5,003,524	5,208,408	▲ 204,884	▲ 3.9	収益の支出	4,321,801	4,373,745	▲ 51,944	▲ 1.2
下水道事業 収 益	5,003,524	5,208,408	▲ 204,884	▲ 3.9	下水道事業 費 用	4,321,801	4,373,745	▲ 51,944	▲ 1.2
(営業収益)	2,990,343	3,173,631	▲ 183,288	▲ 5.8	(営業費用)	3,789,173	3,779,037	10,136	0.3
(営業外収益)	2,013,170	2,034,766	▲ 21,596	▲ 1.1	(営業外費用)	528,127	590,207	▲ 62,080	▲ 10.5
(特別利益)	11	11	0	0.0	(特別損失)	1,501	1,501	0	0.0
					(予備費)	3,000	3,000	0	0.0
資本の収入	1,807,510	3,521,907	▲ 1,714,397	▲ 48.7	資本の支出	4,051,840	5,933,994	▲ 1,882,154	▲ 31.7
企 業 債	1,582,200	2,812,350	▲ 1,230,150	▲ 43.7	建設改良費	947,070	2,768,083	▲ 1,821,013	▲ 65.8
負 担 金	41,808	63,755	▲ 21,947	▲ 34.4	企 業 債 還 金	3,104,770	3,165,911	▲ 61,141	▲ 1.9
補 助 金	183,502	645,802	▲ 462,300	▲ 71.6					
合 計	6,811,034	8,730,315	▲ 1,919,281	▲ 22.0	合 計	8,373,641	10,307,739	▲ 1,934,098	▲ 18.8

(5) 基金

《一般会計》

(単位:千円)

基金名	令和2年度末 見込額	令和3年度 積立額	令和3年度 取り崩し額	令和3年度末 見込額
1 財政調整基金	3,210,076	121	2,720,000	490,197
2 公共用地及び施設取得 又は施設整備基金	3,414,980	34	1,031,000	2,384,014
3 緑のまちづくり基金	8,549	2	0	8,551
4 ふじ福祉基金	281,354	1,487	50,610	232,231
5 減債基金	26	1	0	27
6 中心市街地活性化基金	30,354	1	0	30,355
7 地域振興基金	2,750,811	12,538	448,400	2,314,949
8 環境にやさしい まちづくり基金	19,640	4,153	740	23,053
9 ふるさとかすかべ 応援基金	35,988	2	35,986	4
10 環境センター整備基金	78,000	30,105	0	108,105
合計	9,829,778	48,444	4,286,736	5,591,486

《特別会計》

(単位:千円)

基金名	令和2年度末 見込額	令和3年度 積立額	令和3年度 取り崩し額	令和3年度末 見込額
1 国民健康保険の 財政調整基金	359,978	1	359,000	979
2 介護保険給付費準備基金	1,639,680	28	376,970	1,262,738
3 春日部都市計画事業 西金野井第二土地区画 整理事業減債基金	8	1	0	9
合計	1,999,666	30	735,970	1,263,726

