

令和4年度 当初予算の概要



春日部市

目 次

1	一般会計予算概要	1
2	一般会計増減要因	3
	(1) 歳入	3
	(2) 歳出	5
3	主な歳出事業	7
	新型コロナウイルス感染症対策事業	7
	基本目標1 子どもが幸せに育ち、生きる力をはぐくむまち	8
	基本目標2 いつまでも健康でいきいきと暮らせるまち	10
	基本目標3 市民が主役となって活躍し、生きがいを持てるまち	12
	基本目標4 恵まれた自然の中で安心安全に暮らせるまち	13
	基本目標5 地域の資源を活かした魅力あふれるまち	14
	基本目標6 人々が集い、にぎわいのある快適なまち	15
	基本目標7 市民の期待に応え、信頼される行政を推進するまち	18
4	市債残高（市の借金）の推移〔普通会計〕	19
5	基金残高（市の貯金）の推移〔一般会計〕	20
6	特別会計・企業会計	21
	(1) 特別会計	21
	(2) 企業会計	21
	資 料	22

※資料中、各表の計数について、それぞれ四捨五入をしているため、
合計において一致しないものがあります。

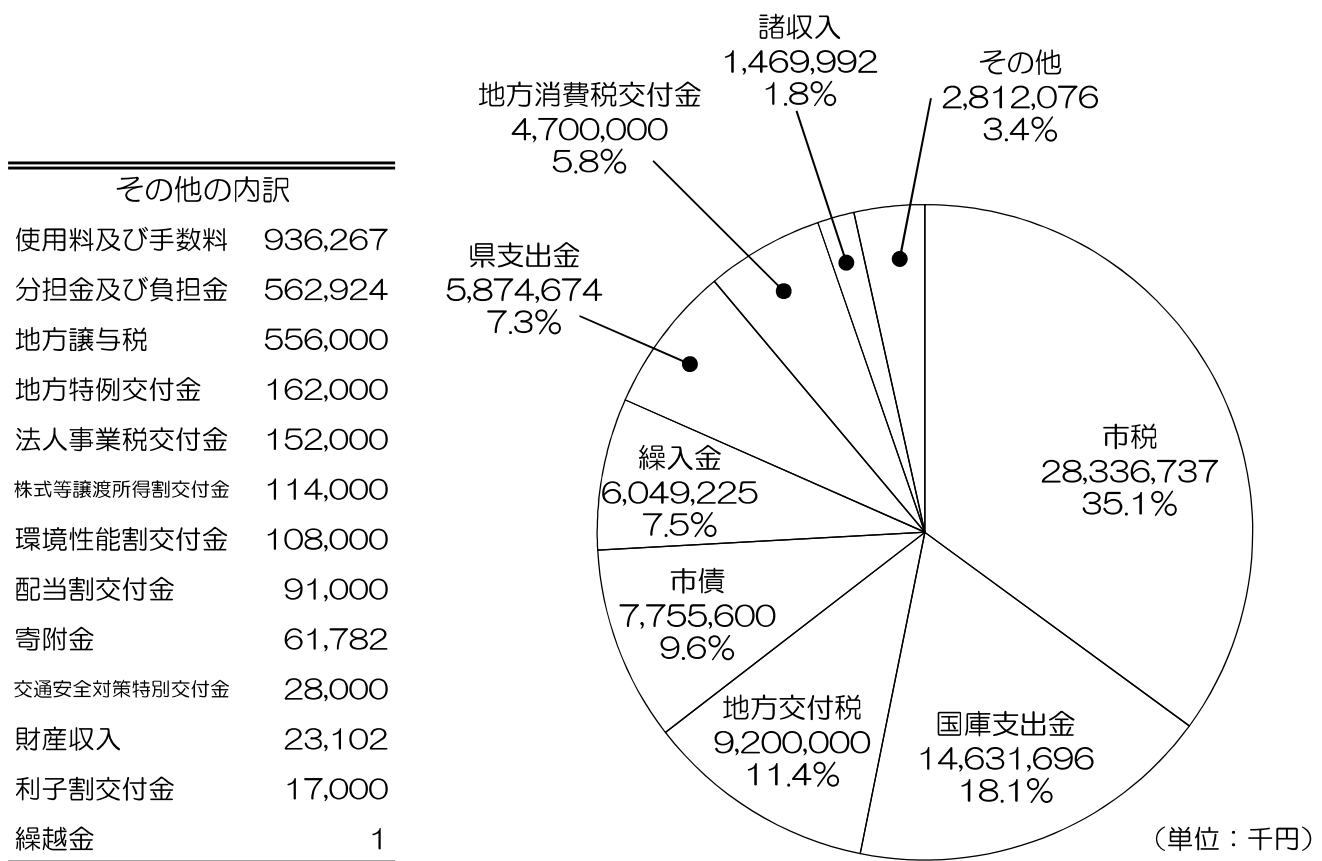
1 一般会計予算概要

<一般会計予算額>

808 億 3,000 万円

- 本市の目指す将来像である「つながる にぎわう すまいるシティ 春日部」の実現に向け、各施策で掲げる目標を着実に達成する必要があります。
- そのため、新型コロナウイルス感染症対策をはじめ、現在、取り組んでいる庁舎の移転建替え工事や春日部駅付近連続立体交差事業などの大規模事業を確実に推進することを念頭に置き、予算を編成しました。

歳入



市税収入や地方交付税をはじめとする各種交付金、国や県からの補助金、また、大型事業の実施に伴う公共用地及び施設取得又は施設整備基金や、財政調整基金からの繰入金などが増加しています。

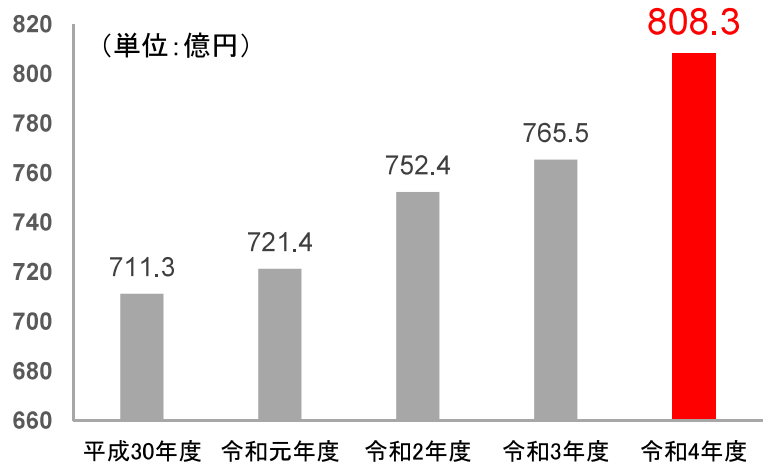
◆一般会計の推移

一般会計における当初予算額は、過去最大となりました。

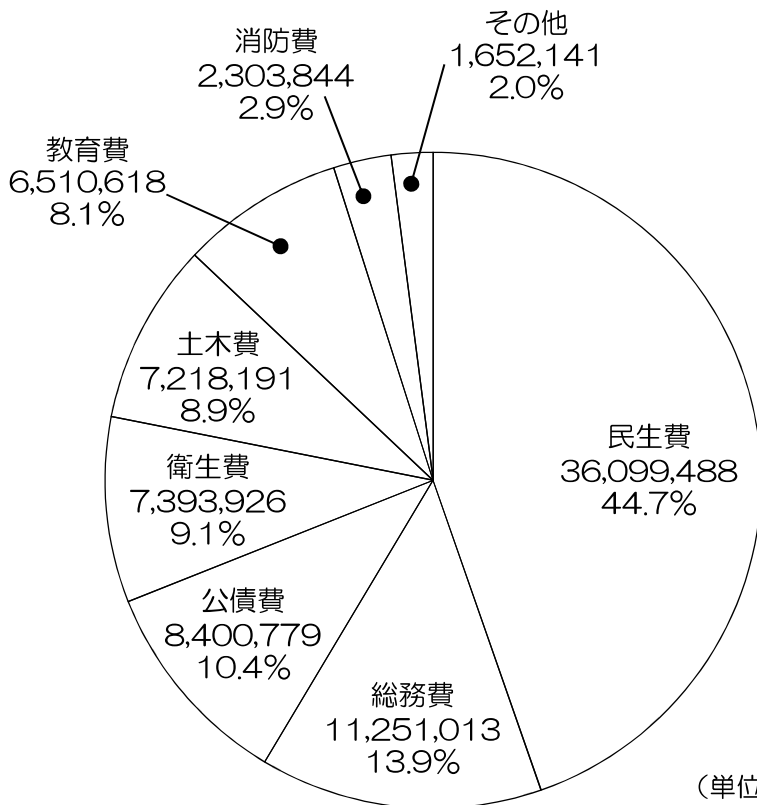
〔前年度比〕

増減額：42.8億円増加

増減率：5.6%増加



歳出



その他の内訳

商工費	672,425
議会費	409,627
農林水産業費	372,216
予備費	100,000
労働費	71,100
諸支出金	26,773

民生費における社会保障関連経費のほか、土木費における鉄道高架整備や西金野井第二土地区画整理事業、教育費における小・中学校での学習支援ソフト導入などの情報教育推進にかかる経費などが増加しています。

2 一般会計増減要因

(1) 歳入

○ 市税	28,336,737 千円	(前年度比	1,115,679 千円増	・	4.1 %増)
市民税個人	12,446,421 千円	(前年度比	255,820 千円増	・	2.1 %増)
市民税法人	1,389,511 千円	(前年度比	379,020 千円増	・	37.5 %増)
固定資産税	11,275,826 千円	(前年度比	418,794 千円増	・	3.9 %増)

◆市税当初予算額の推移

(単位：百万円)

	平成30年度	令和元年度	令和2年度	令和3年度	令和4年度
市民税個人	12,707	12,884	12,677	12,191	12,446
市民税法人	1,757	1,829	1,378	1,010	1,390
固定資産税	10,595	10,837	11,068	10,857	11,276
その他	3,075	3,155	3,216	3,163	3,225
税 計	28,134	28,705	28,339	27,221	28,337

○ 地方交付税	9,200,000 千円	(前年度比	700,000 千円増	・	8.2 %増)
---------	--------------	-------	-------------	---	---------

◆普通交付税当初予算額の推移

(単位：百万円)

	平成30年度	令和元年度	令和2年度	令和3年度	令和4年度
普通交付税	7,300	7,900	9,000	8,200	8,900
臨時財政対策債	3,400	3,400	3,000	4,000	2,900
合 計	10,700	11,300	12,000	12,200	11,800

○ 国庫支出金	14,631,696 千円	(前年度比	706,998 千円増	・	5.1 %増)
生活保護費負担金	4,980,154 千円	(前年度比	368,349 千円増	・	8.0 %増)
新型コロナウイルス ワクチン接種体制確保 事業費補助金	578,792 千円	(前年度比	323,047 千円増	・	126.3 %増)
障害者自立支援給付費負担金	2,331,264 千円	(前年度比	114,808 千円増	・	5.2 %増)
社会資本整備総合交付金	207,177 千円	(前年度比	27,675 千円増	・	15.4 %増)

○ 繰入金	6,049,225 千円	(前年度比	1,762,484 千円増	・	41.1 %増)
財政調整基金繰入金	2,960,000 千円	(前年度比	240,000 千円増	・	8.8 %増)
公共用地及び施設取得 又は施設整備基金繰入金	1,306,000 千円	(前年度比	275,000 千円増	・	26.7 %増)
地域振興基金繰入金	538,600 千円	(前年度比	90,200 千円増	・	20.1 %増)

- 市債 7,755,600 千円 (前年度比 ▲ 538,700 千円 ・ ▲ 6.5%)
- 本庁舎整備事業債 2,949,600 千円 (前年度比 ▲ 114,900 千円 ・ ▲ 3.7%)
- 調整池整備事業債 341,300 千円 (前年度比 341,300 千円増 ・ 皆増)
- 臨時財政対策債 2,900,000 千円 (前年度比 ▲ 1,100,000 千円 ・ ▲ 27.5%)

◆市債当初予算額の推移

(単位：百万円)

	平成30年度	令和元年度	令和2年度	令和3年度	令和4年度
市債	5,917	5,746	6,904	8,294	7,756

◆歳入予算額前年度比較

(単位：千円)

款別	令和4年度	令和3年度	増減額
市税	28,336,737	27,221,058	1,115,679
地方譲与税	556,000	493,000	63,000
利子割交付金	17,000	21,000	▲ 4,000
配当割交付金	91,000	130,000	▲ 39,000
株式等譲渡所得割交付金	114,000	80,000	34,000
法人事業税交付金	152,000	93,000	59,000
地方消費税交付金	4,700,000	4,400,000	300,000
環境性能割交付金	108,000	30,000	78,000
地方特例交付金	162,000	276,000	▲ 114,000
地方交付税	9,200,000	8,500,000	700,000
交通安全対策特別交付金	28,000	26,000	2,000
分担金及び負担金	562,924	587,143	▲ 24,219
使用料及び手数料	936,267	906,678	29,589
国庫支出金	14,631,696	13,924,698	706,998
県支出金	5,874,674	5,617,642	257,032
財産収入	23,102	206,612	▲ 183,510
寄附金	61,782	21,684	40,098
繰入金	6,049,225	4,286,741	1,762,484
繰越金	1	1	0
諸収入	1,469,992	1,434,443	35,549
市債	7,755,600	8,294,300	▲ 538,700
合計	80,830,000	76,550,000	4,280,000

(2) 歳出

○ 総務費	11,251,013 千円	(前年度比 ▲ 261,498 千円	・ ▲ 2.3 %)
電子計算運営事務	470,133 千円	(前年度比 ▲ 165,947 千円	・ ▲ 26.1 %)
本庁舎整備事業	3,288,583 千円	(前年度比 ▲ 156,056 千円	・ ▲ 4.5 %)
固定資産税基礎資料等 作成事業	88,545 千円	(前年度比 45,996 千円増	・ 108.1 %増)
行政情報化推進事務	249,287 千円	(前年度比 42,667 千円増	・ 20.6 %増)
○ 民生費	36,099,488 千円	(前年度比 1,202,687 千円増	・ 3.4 %増)
生活保護事業	6,699,685 千円	(前年度比 491,132 千円増	・ 7.9 %増)
介護給付費・訓練等 給付費給付事業	4,891,379 千円	(前年度比 286,237 千円増	・ 6.2 %増)
介護保険特別会計繰出金	3,318,572 千円	(前年度比 158,746 千円増	・ 5.0 %増)
後期高齢者医療広域 連合負担金	2,410,453 千円	(前年度比 104,276 千円増	・ 4.5 %増)
○ 衛生費	7,393,926 千円	(前年度比 219,266 千円増	・ 3.1 %増)
クリーンセンター運営事業	287,538 千円	(前年度比 127,599 千円増	・ 79.8 %増)
予防接種委託事業	767,356 千円	(前年度比 67,406 千円増	・ 9.6 %増)
新型インフルエンザ等 対策事業	67,896 千円	(前年度比 67,227 千円増	・ 10,048.9 %増)
ごみ焼却灰運搬処分事業	327,576 千円	(前年度比 13,388 千円増	・ 4.3 %増)
○ 商工費	672,425 千円	(前年度比 127,288 千円増	・ 23.3 %増)
旧商工振興センター 跡地活用事業	79,690 千円	(前年度比 79,690 千円増	・ 皆増)
大風啓発推進事業	36,009 千円	(前年度比 25,407 千円増	・ 239.6 %増)
企業誘致推進事業	21,166 千円	(前年度比 16,577 千円増	・ 361.2 %増)
観光振興事業	44,955 千円	(前年度比 14,202 千円増	・ 46.2 %増)
○ 土木費	7,218,191 千円	(前年度比 1,127,111 千円増	・ 18.5 %増)
西金野井第二 土地区画整理事業 特別会計繰出金	862,263 千円	(前年度比 552,975 千円増	・ 178.8 %増)
連続立体交差推進事業	832,039 千円	(前年度比 245,091 千円増	・ 41.8 %増)
橋りょう長寿命化修繕事業	205,480 千円	(前年度比 100,980 千円増	・ 96.6 %増)
治水対策事業	442,065 千円	(前年度比 73,624 千円増	・ 20.0 %増)

○ 教育費	6,510,618 千円	(前年度比	499,578 千円増	・	8.3 %増)
中学校施設維持・管理事業	228,698 千円	(前年度比	103,834 千円増	・	83.2 %増)
公民館設備改修事業	80,008 千円	(前年度比	76,488 千円増	・	2,173.0 %増)
小学校情報教育推進事業	381,247 千円	(前年度比	75,022 千円増	・	24.5 %増)
小学校施設維持・管理事業	303,027 千円	(前年度比	67,314 千円増	・	28.6 %増)
○ 公債費	8,400,779 千円	(前年度比	1,269,580 千円増	・	17.8 %増)
償還元金	8,147,126 千円	(前年度比	1,324,251 千円増	・	19.4 %増)

◆歳出予算額前年度比較

(単位：千円)

款	別	令和4年度	令和3年度	増減額
議	会費	409,627	425,861	▲ 16,234
総	務費	11,251,013	11,512,511	▲ 261,498
民	生費	36,099,488	34,896,801	1,202,687
衛	生費	7,393,926	7,174,660	219,266
労	働費	71,100	71,389	▲ 289
農	林水産業費	372,216	363,451	8,765
商	工費	672,425	545,137	127,288
土	木費	7,218,191	6,091,080	1,127,111
消	防費	2,303,844	2,198,170	105,674
教	育費	6,510,618	6,011,040	499,578
公	債費	8,400,779	7,131,199	1,269,580
諸	支出金	26,773	28,701	▲ 1,928
予	備費	100,000	100,000	0
合	計	80,830,000	76,550,000	4,280,000

3 主な歳出事業

新型コロナウイルス感染症対策事業

(単位:千円)

No.	事業名	予算額・事業内容
1	小児救急医療運営事業 《健康課》	90,585 千円 (前年度比 1,912 千円増) 市単独で一次医療である小児救急夜間診療所の運営等を実施するものです。 ・小児救急夜間診療所にて、発熱外来(4月～9月)を実施
2	拡充 新型インフルエンザ等対策事業 《健康課》	67,896 千円 (前年度比 67,227 千円増) 新型インフルエンザ等対策特別措置法に基づき、新型インフルエンザ等感染症の感染拡大の抑制に必要な物品を備蓄し、また、新型コロナウイルス感染症の自宅療養者へパルスオキシメーター貸与及び配食サービスを実施するものです。 ・備蓄用の手指消毒液の購入 ・ <u>パルスオキシメーター貸与・配食サービス業務委託</u>
3	新型コロナウイルスワクチン接種事業 《健康課》	554,588 千円 (前年度比 ▲ 82,200 千円) 新型コロナウイルスワクチン接種を実施するものです。 ・3回目のワクチン接種に必要な4月から7月までの接種会場及びコールセンター等の運營業務、薬剤師人件費等
4	新規 介護施設PCR検査費用補助事業 《介護保険課》	1,509 千円 (前年度比 皆増) 新型コロナウイルス感染拡大防止を目的として、介護施設でのPCR検査費用の補助を行うものです。 ・介護施設に新規に入所する春日部市民(見込数:50人) ・春日部市が所管する地域密着型介護サービス事業所に勤務しており、濃厚接触者以外でPCR検査を受けた職員(見込数:5事業所×10人=50人)


※「拡充」事業における下線部は、令和4年度より開始する制度変更や新たな取組等

【基本目標1】

子どもが幸せに育ち、生きる力をはぐくむまち

(子育て・教育)

【代表的なSDGsゴール】



(単位: 千円)

No.	事業名	予算額・事業内容
1	<p>拡充</p> <p>こども医療費支給事業</p> <p>《こども政策課》</p>	<p>682,678 千円 (前年度比 8,218 千円増)</p> <p>こどもの保健の向上と福祉の増進を図ることを目的に、入院は18歳到達後最初の3月31日まで、通院は15歳到達後最初の3月31日までのこどもに対し、医療費の一部を助成するものです。</p> <ul style="list-style-type: none"> ・令和4年度見込：339,504件 ・令和4年10月から医療機関での医療費窓口払い廃止を県内全域に拡大
2	<p>拡充</p> <p>地域子育て推進事業</p> <p>《こども政策課》</p>	<p>30,684 千円 (前年度比 9,020 千円増)</p> <p>子育ての不安及び負担感を緩和し、安心して子育てできる環境整備を図るため、地域子育て支援拠点及び利用者支援事業の運営を支援するものです。</p> <ul style="list-style-type: none"> ・地域子育て支援拠点事業(14ヶ所のうちこども政策課所管6ヶ所) ・令和4年度より利用者支援事業開始(拠点事業14ヶ所のうち1ヶ所)
3	<p>新規</p> <p>子育て短期入所生活援助事業</p> <p>《こども政策課》</p>	<p>633 千円 (前年度比 皆増)</p> <p>保護者の疾病、疲労その他の身体上若しくは精神上又は環境上の理由により、家庭において児童を養育することが一時的に困難となった場合、児童養護施設等で一定期間、必要な養育・保護を行うものです。</p> <ul style="list-style-type: none"> ・対象：0歳から小学校修了前(原則月に7日を限度) ・受入先：市内1ヶ所、市外3ヶ所
4	<p>拡充</p> <p>ひとり親家庭等医療費支給事業</p> <p>《こども政策課》</p>	<p>128,759 千円 (前年度比 6,670 千円増)</p> <p>ひとり親家庭等の生活の安定及び自立を支援するため、18歳到達後最初の3月31日までの児童、一定の障がいがある20歳未満までの児童及びその母、父又は養育者に対し、医療費の一部を助成するものです。</p> <ul style="list-style-type: none"> ・令和5年1月から医療機関での医療費窓口払い廃止を県内全域に拡大
5	<p>拡充</p> <p>青少年健全育成事業</p> <p>《こども政策課》</p>	<p>4,730 千円 (前年度比 3,817 千円増)</p> <p>関係団体・機関と連携し、青少年健全育成の推進を図るものです。</p> <ul style="list-style-type: none"> ・子どもの貧困対策推進計画策定
6	<p>新規</p> <p>子ども家庭総合支援拠点運営事業</p> <p>《こども相談課》</p>	<p>219 千円 (前年度比 皆増)</p> <p>子育て家庭と妊産婦を対象に、社会福祉士や保健師などの専門職が子育てに関する相談に応じ、必要な調査、情報の提供、訪問等による継続的な支援を行うものです。</p> <ul style="list-style-type: none"> ・令和5年2月からこども相談課内に設置

※「拡充」事業における下線部は、令和4年度より開始する制度変更や新たな取組等

(単位:千円)




No.	事業名	予算額・事業内容
7	拡充 母子保健事業 《こども相談課》	189,595 千円 (前年度比 8,002 千円増) 健全な母性の育成及び乳幼児の健康の保持増進を図るため、妊婦健康診査及び乳幼児健康診査を中心とした育児支援、保健指導を行うものです。 ・母子健康手帳の交付、妊婦健康診査(全14回)、4か月児、10か月児、1歳6か月児、3歳5か月児健康診査などを実施 ・ <u>令和4年度より産婦健康診査費用の公費助成を開始(1回分/上限額:5,000円)</u> ・ <u>3歳5か月児健診時に精度の高い屈折検査を導入</u>
8	施設型・地域型保育給付事業 《保育課》	1,359,690 千円 (前年度比 72,702 千円増) 認定こども園や小規模保育等を実施する事業者に対し、施設型給付費又は地域型保育給付費を給付するものです。 ・施設型:認定こども園 令和4年度延べ児童見込数17,103人(対前年度比3,095人増) ・地域型:事業所内及び小規模保育事業 令和4年度延べ児童見込数1,965人
9	新規 次世代育成支援対策施設整備費補助金 《保育課》	34,551 千円 (前年度比 皆増) 地域子育て支援拠点施設を移転・建替える園に対し、施設整備に係る費用の一部を補助するものです。 ・国(実支出額の1/2、国交付基礎額のいずれか少ない額)の補助あり、市の補助は国×1/2(残りは設置主体負担)
10	放課後児童健全育成事業 《保育課》	441,377 千円 (前年度比 ▲9,948 千円) 保護者が就労等により昼間家庭にいない児童を対象として放課後等の生活の場を確保し、適切な遊び及び指導により児童の健全育成を図るため、放課後児童クラブを管理運営するものです。 ・令和4年度クラブ数40(指定管理者制度により運営) ・中野放課後児童クラブの移転開始(測量委託料) ・入室児童数(令和3年10月1日現在) 1,726人
11	拡充 教育総務事務 《学校総務課》	18,309 千円 (前年度比 1,641 千円増) 教育委員会事務局の総務事務に要する経費です。 ・ <u>学校プール効率的利用に関する方針等策定業務委託</u>
12	拡充 小学校情報教育推進事業 《学校総務課》	381,247 千円 (前年度比 75,022 千円増) 児童に対する情報教育を推進し、学校教育の充実を図るものです。 ・情報機器の運用保守 ・ <u>学習支援ソフトの導入</u>
13	拡充 中学校情報教育推進事業 《学校総務課》	175,755 千円 (前年度比 38,986 千円増) 生徒に対する情報教育を推進し、学校教育の充実を図るものです。 ・情報機器の運用保守 ・ <u>学習支援ソフトの導入</u>

※「拡充」事業における下線部は、令和4年度より開始する制度変更や新たな取組等

(単位:千円)

No.	事業名	予算額・事業内容
14	新規 中学校等施設長寿命化推進事業 《施設課》	41,800 千円 (前年度比 皆増) 子ども達の学校環境の改善を図るため、中学校等の施設に求められる機能・性能を確保し、長寿命化や計画的な更新を実施するものです。 ・葛飾中学校校舎の長寿命化工事基本計画・基本設計
15	新規 学校給食費管理事務 《学務課》	13,252 千円 (前年度比 皆増) 教職員の負担軽減及び学校給食の安定的な提供等を目的に学校給食費を公会計化し、学校給食費の適切な管理・徴収を行うものです。 ・制度構築及び周知
16	拡充 スクール・サポート・スタッフ配置事業 《指導課》	24,716 千円 (前年度比 8,963 千円増) 教員の負担軽減を図り、児童生徒への指導や教材研究等に注力できる体制を整備するために、教員に代わって学習プリント等の印刷、授業の準備の補助、採点教務補助を行うものです。 ・市内小・中・義務教育学校のうち、23校に1名ずつ配置(前年度より8校増)

※「拡充」事業における下線部は、令和4年度より開始する制度変更や新たな取組等

【基本目標2】 いつまでも健康でいきいきと暮らせるまち (福祉・保健・医療)	【代表的なSDGsゴール】   
---	---

(単位:千円)




No.	事業名	予算額・事業内容
1	生活保護事業 《生活支援課》	6,699,685 千円 (前年度比 491,132 千円増) 生活困窮者及び中国残留邦人等の最低限の生活を保障して支援するため、被保護者に対し、生活保護費等を給付するものです。
2	拡充 長寿記念事業 《高齢者支援課》	43,463 千円 (前年度比 18,751 千円増) 長寿を祝福するため満88歳、満100歳、満105歳及び満110歳の節目の年の方へ長寿祝金を贈呈し、100歳以上の間の年の方へ記念品を贈呈するものです。 ・令和4年度から贈呈時期を対象者の誕生日の属する月の翌月に制度改正(郵送) ・満88歳(2万円)、満100歳(5万円)、105歳(8万円) ・満101~104歳、106~109歳(1万円相当記念品) <祝金、記念品贈呈者数> ・令和元年度実績: 882人 ・令和2年度実績: 913人 ・令和3年度見込: 1,075人

※「拡充」事業における下線部は、令和4年度より開始する制度変更や新たな取組等

(単位:千円)




No.	事業名	予算額・事業内容
3	介護給付費・訓練等給付費給付事業 《障がい者支援課》	4,891,379 千円 (前年度比 286,237 千円増) 障がい児・者の社会的自立及び社会参加を促進するため、在宅での居宅生活を支援するためのホームヘルプサービス、施設への入所・通所、短期入所及び地域での共同生活を営むグループホーム等の利用に対し、介護給付費及び訓練等給付費等を支給するものです。 <月平均利用人数> ・令和2年度実績: 2,487人 ・令和3年度見込: 2,570人 ・令和4年度見込: 2,616人
4	拡充 予防接種委託事業 《健康課》	767,356 千円 (前年度比 67,406 千円増) 予防接種法に基づき、ロタ、B型肝炎、ヒブ、小児用肺炎球菌、不活化ポリオ、四種混合、三種混合、BCG、麻しん、風しん、麻しん風しん混合、水痘、日本脳炎、二種混合、子宮頸がん、高齢者インフルエンザ、高齢者用肺炎球菌の各予防接種を実施医療機関にて個別方式で実施するものです。 ・17種類の予防接種を実施医療機関にて個別方式で実施 ・ <u>子宮頸がんの積極的勧奨再開</u>
5	健康マイレージ事業 《健康課》	3,713 千円 (前年度比 430 千円増) 生活習慣病の増加等の健康課題に対し、ウォーキング等により健康づくりを促し、市民の健康増進を図るものです。 ・健康マイレージ市独自特典 (かすかべ健康マイレージスタンプカード)
6	いきいきシニアライフ応援事業 《健康課》	10,250 千円 (前年度比 2,229 千円増) 高齢者のフレイルや認知症の進行等の健康課題に対応するため、地域資源を活用し保健事業、介護予防事業を一体的に実施し、健康寿命の延伸、地域全体で高齢者を支えるしくみの構築を図るものです。 ・75歳以上の高齢者に対する個別的支援 (1人につき6か月間で3回実施) ・通いの場における健康教育等の取組
7	新規 フレイルチェック事業 (介護保険特別会計) 《介護保険課》	1,005 千円 (前年度比 皆増) 高齢者を対象に地域住民主体によるフレイルチェックを実施し、フレイル予防を推進するものです。 ・フレイルサポーター (実際に運営を行う市民) やフレイルトレーナー (サポーターの指導者/理学療法士に協力を依頼) の養成 ・東京大学高齢者社会総合研究機構の協力のもと、実施

※「拡充」事業における下線部は、令和4年度より開始する制度変更や新たな取組等

<p>【基本目標3】 市民が主役となって活躍し、生きがいを持てるまち (市民参加・文化・スポーツ)</p>	<p>【代表的なSDGsゴール】</p> <div style="display: flex; justify-content: space-around;"> <div style="text-align: center;">  <p>5 ジェンダー平等を実現しよう</p> </div> <div style="text-align: center;">  <p>10 人や国の不平等をなくそう</p> </div> <div style="text-align: center;">  <p>11 住み続けられるまちづくりを</p> </div> </div>
--	---

(単位: 千円)

No.	事業名	予算額・事業内容
1	男女共同参画推進事業 《市民参加推進課》	<p style="text-align: right;">5,782 千円 (前年度比 4,653 千円増)</p> <p>男女共同参画社会の実現のため、男女共同参画を総合的・計画的に推進し庁内の連絡調整を図ることにより、市の政策全般に男女共同参画の視点を盛り込み、市民への施策に反映するものです。 ・第三次男女共同参画計画の策定</p>
2	市民文化会館運営事業 《学校総務課》	<p style="text-align: right;">204,866 千円 (前年度比 43,956 千円増)</p> <p>市民文化の向上を図るため、文化芸術の鑑賞と発表の場である市民文化会館を管理運営するものです。 ・天井落下防止対策工事、エレベーター改修等の設計</p>
3	二十歳を祝う会実施事業 《社会教育課》	<p style="text-align: right;">1,734 千円 (前年度比 ▲ 1,305 千円)</p> <p>20歳を迎えた若者の人生の節目を祝福するとともに、将来の幸福を祈念し、社会人として、市民としての自覚を促すため、二十歳を祝う会を実施するものです。 ・民法の改正により、令和4年4月に成年年齢が20歳から18歳に引き下げられることにより、名称変更</p>
4	体育施設運営事業 《スポーツ推進課》	<p style="text-align: right;">323,074 千円 (前年度比 473 千円増)</p> <p>安全かつ快適なスポーツ・レクリエーション活動の場を提供し、市の生涯スポーツの普及推進を図るため、体育施設を管理運営するものです。 ・体育施設指定管理委託 ・総合体育館の空調設備、アリーナの床修繕 ・総合体育施設用地購入 ・芝のサッカーグラウンドの実現に向けた調査等業務委託</p>
5	公民館設備改修事業 《中央公民館》	<p style="text-align: right;">80,008 千円 (前年度比 76,488 千円増)</p> <p>施設及び設備の機能改善により、市民の学習環境を充実させるため、設備改修を実施するものです。 ・中央公民館屋上防水改修工事</p>

<p>【基本目標4】</p> <p>恵まれた自然の中で安心安全に暮らせるまち</p> <p style="text-align: center;">(環境・防災・生活)</p>	<p>【代表的なSDGsゴール】</p> <div style="display: flex; justify-content: space-around;"> <div style="text-align: center;">  <p>7 エネルギーをみんなに そしてクリーンに</p> </div> <div style="text-align: center;">  <p>12 つくる責任 つかう責任</p> </div> <div style="text-align: center;">  <p>15 陸の豊かさも 守ろう</p> </div> </div>
--	---

(単位: 千円)

No.	事業名	予算額・事業内容
1	<p style="text-align: center;">拡充</p> <p>防災事務</p> <p style="text-align: right;">《防災対策課》</p>	<p style="text-align: center;">30,529 千円 (前年度比 5,998 千円増)</p> <p>市防災会議や国民保護協議会の開催のほか、防災行政無線の保守管理や気象情報システムの賃貸借等の防災事務に要する経費です。</p> <ul style="list-style-type: none"> ・ 防災行政無線屋外子局バッテリー交換修繕 (5ヵ年実施) ・ 避難所案内看板撤去工事 (5ヵ年実施)
2	<p>自主防災組織育成事業助成補助金</p> <p style="text-align: right;">《防災対策課》</p>	<p style="text-align: center;">13,587 千円 (前年度比 ▲ 83 千円)</p> <p>自主防災組織を育成するため、活動するうえで必要な防災資機材等の購入費を補助するものです。</p> <ul style="list-style-type: none"> ・ 一般補助：195組織 ・ 特別補助 (防災資機材等購入)：8組織
3	<p style="text-align: center;">拡充</p> <p>防犯・暴力対策事業</p> <p style="text-align: right;">《交通防犯課》</p>	<p style="text-align: center;">26,859 千円 (前年度比 ▲ 2,637 千円)</p> <p>警察及び防犯団体との連絡を密にして地域防犯活動を充実し、安心して生活ができる明るく住みよいまちづくりを推進するものです。</p> <ul style="list-style-type: none"> ・ 振り込め詐欺等対策機器購入費用の一部を補助 (50世帯) ・ 通学路における街頭防犯カメラ設置工事 (13箇所：13台)
4	<p>再生可能エネルギー推進事業</p> <p style="text-align: right;">《環境政策課》</p>	<p style="text-align: center;">8,838 千円 (前年度比 4 千円増)</p> <p>地球温暖化対策のため、省エネや創エネに寄与する家庭用環境配慮型設備の普及促進を図るとともに、武里太陽光発電所の管理運営を行うものです。</p> <ul style="list-style-type: none"> ・ 太陽光発電設備ほか5種の設置家庭に対し市内共通商品券を交付 ・ 武里太陽光発電所管理・法定点検
5	<p>クリーンセンター運営事業</p> <p style="text-align: right;">《リサイクル推進課》</p>	<p style="text-align: center;">287,538 千円 (前年度比 127,599 千円増)</p> <p>クリーンセンターの運転管理及び市内から排出される不燃ごみ・粗大ごみを選別破碎処理するものです。</p> <ul style="list-style-type: none"> ・ クリーンセンター基幹的改良工事
6	<p>消防施設耐震対策事業</p> <p style="text-align: right;">《消防本部総務課》</p>	<p style="text-align: center;">201,112 千円 (前年度比 84,925 千円増)</p> <p>消防施設が防災拠点としての機能を発揮できるように耐震性を確保するため、耐震対策を実施するものです。</p> <ul style="list-style-type: none"> ・ 武里分署新築工事 ・ 豊野分署耐震補強・外壁改修工事等実施設計業務委託

※「拡充」事業における下線部は、令和4年度より開始する制度変更や新たな取組等

【基本目標5】

地域の資源を活かした魅力あふれるまち

(観光・産業・経済)

【代表的なSDGsゴール】



(単位: 千円)

No.	事業名	予算額・事業内容
1	<p>拡充</p> <p>地域連携就労支援事業</p> <p>《商工振興課》</p>	<p>4,761 千円 (前年度比 3,767 千円増)</p> <p>就職活動をしている方に対する就職情報の適切な提供、また自己分析や基本的な就職活動のスキルの習得等を行うことにより、円滑な就職活動の支援体制を整え、就職率の向上を図るものです。</p> <ul style="list-style-type: none"> ・有資格者復職支援セミナー ・就職支援セミナー ・就職氷河期世代実態調査
2	<p>企業誘致推進事業</p> <p>《商工振興課》</p>	<p>21,166 千円 (前年度比 16,577 千円増)</p> <p>企業誘致を推進し、雇用機会の拡大を図るため、庄和インター周辺部を中心とした産業指定区域への企業誘致を推進するものです。</p> <ul style="list-style-type: none"> ・指定企業誘致奨励金：4件 指定地域に新設し、要件を満たした企業に対し交付 ①固定資産税相当額 新規：10割 (3/4件) 2年度目：9割 (1/4件) ②水道分担金の1/2 (2/4件)
3	<p>新規</p> <p>旧商工振興センター跡地活用事業</p> <p>《商工振興課》</p>	<p>79,690 千円 (前年度比 皆増)</p> <p>旧商工振興センター跡地活用施設の整備に向けた調査検討等を実施し、跡地の活用を図るものです。</p> <ul style="list-style-type: none"> ・令和3年度12月補正において、解体残工事及び監理委託料を計上済 ・跡地活用施設整備支援業務委託 ・解体残工事周辺地盤影響事後調査
4	<p>新規</p> <p>商店街元気あつぷ事業</p> <p>《商工振興課》</p>	<p>2,500 千円 (前年度比 皆増)</p> <p>商店街の発展とまちのにぎわいを創出するため、商店街が実施するアイデアにあふれた事業に対し、補助するものです。</p> <ul style="list-style-type: none"> ・商店街合同でのまちバルなど、地域の活性化に資する事業の企画・提案に対し、補助金を交付 (補助率1/2)
5	<p>観光振興事業</p> <p>《観光振興課》</p>	<p>44,955 千円 (前年度比 14,202 千円増)</p> <p>観光振興審議会の運営及び観光PR等に要する経費です。</p> <ul style="list-style-type: none"> ・観光振興基本計画中間モニタリング調査業務委託 ・道の駅「庄和」交流広場舗装修繕 ・旧宝珠花小学校改修工事に向けた法令手続
6	<p>大凧啓発推進事業</p> <p>《観光振興課》</p>	<p>36,009 千円 (前年度比 25,407 千円増)</p> <p>春日部大凧あげ祭りを広く宣伝し、観光資源である大凧を情報発信するものです。</p> <ul style="list-style-type: none"> ・凧作り教室の開催、啓発用小凧制作 ・旧庄和第一児童館の解体及び解体までの維持管理

※「拡充」事業における下線部は、令和4年度より開始する制度変更や新たな取組等

(単位:千円)

No.	事業名	予算額・事業内容
7	かすかベフードセレクション 推進事業 《観光振興課》	10,734 千円 (前年度比 9,879 千円増) 春日部ならではの優れた食品を、「かすかベフードセレクション」として認定し、市内外に広く発信することで本市の地域経済の活性化及び地域イメージの向上を図るものです。 ・令和5年度からスタートする第4期の認定作業 ・PRブック、ミニカタログの作成 ・認定品PRイベント
8	新規 水田収益力強化事業 《農業振興課》	2,043 千円 (前年度比 皆増) 水田の収益力強化と農地の有効活用を図るため、本市の稲作環境に適した米粉用米の作付けを促進し、米粉活用のための実証実験(米粉適正米の栽培加工実験)を行うものです。 ・米粉適正米の栽培加工実験の事業運営委託
9	農地整備事業 《農業振興課》	20,900 千円 (前年度比 11,895 千円増) 埼玉型ほ場整備事業の実施に伴う県への負担金です。 ・埼玉型ほ場整備事業(実施地区:小平地区)にかかる負担金(測量設計費、工事雑費、事務費)

【基本目標6】 人々が集い、にぎわいのある快適なまち (都市基盤)	【代表的なSDGsゴール】 6 安全な水とトイレを世界中に 9 産業と技術革新の基盤をつくろう 14 海の豊かさを守ろう
--	--

(単位:千円)

No.	事業名	予算額・事業内容
1	道路整備事業 《道路建設課》	110,161 千円 (前年度比 ▲ 5,563 千円) 生活道路や歩道及び交通安全施設の整備を行い、交通安全の充実及び利便性向上を図るものです。 ・市道2-11号線側溝改修工事 ・市道8-485号線外1路線側溝改修工事 ・市道9-4366号線道路舗装工事 等
2	橋りょう長寿命化修繕事業 《道路建設課》	205,480 千円 (前年度比 100,980 千円増) 春日部市内の主要47橋及び一般橋約550橋について、橋りょう長寿命化修繕計画に基づき補修事業を実施するものです。 ・橋りょう修繕工事(藤塚橋、元新宿橋)
3	新規 道路施設更新事業 《道路建設課》	12,650 千円 (前年度比 皆増) 都市インフラマネジメント計画(道路)における第1期実施計画を推進していくため、主要道路の舗装更新を行うものです。 ・市道1-107号線道路舗装工事

(単位:千円)

No.	事業名	予算額・事業内容
4	中央通り線整備事業 《道路建設課》	104,404 千円 (前年度比 59,803 千円増) 春日部駅東口へのアクセス向上と中心市街地の活性化及びにぎわいの創出を図るため、袋陣屋線から神明通り間を整備するものです。 ・土地購入 ・物件補償
5	春日部駅西口環境整備事業 《道路建設課》	9,900 千円 (前年度比 ▲ 13,750 千円) 中心市街地の活性化及びにぎわいの創出を図るため、春日部駅西口の環境整備をするものです。 ・物件補償 【令和3年度3月補正前倒し分】 ・市道2-33-2号線道路整備工事
6	河川施設維持管理事業 《河川課》	331,510 千円 (前年度比 11,320 千円増) 河川管理施設及び構造物の機能を維持することにより、流況確保及び生活環境を維持し、良好で安全な市民生活を確保するものです。 ・緊急浚渫 (旧古隅田川)
7	河川施設長寿命化修繕事業 《河川課》	117,480 千円 (前年度比 11,220 千円増) 都市インフラマネジメント計画 (河川) における第1期実施計画を推進していくため、対象施設 (ポンプ・除塵機・ゲート) の修繕や更新を行うものです。 ・藤塚野口排水機除塵機更新工事 ・八間堀除塵機 (南側) 更新工事
8	治水対策事業 《河川課》	442,065 千円 (前年度比 73,624 千円増) 低平地における浸水・冠水被害の解消及び内水被害の軽減対策のため、排水路等を整備するものです。 ・安之堀川護岸改修工事 (100mm/h安心プラン) ・18号水路・中之堀川護岸補修工事 ・1-17-1水路改修工事
9	公園施設更新事業 《公園緑地課》	16,120 千円 (前年度比 15,620 千円増) 都市インフラマネジメント計画 (公園) における第1期実施計画を推進していくため、公園施設の修繕や更新を行うものです。 【令和3年度3月補正前倒し分】 ・内牧公園遊具更新工事
10	子育てふれあい公園リニューアル事業 《公園緑地課》	22,000 千円 (前年度比 0 千円) 公園全体をリニューアルすることで老朽化公園施設による事故を未然に防ぐとともに、子どもから子育て世代、高齢者までのすべての人が集う魅力的な公園を整備するものです。 ・武里第6公園のリニューアル

(単位:千円)

No.	事業名	予算額・事業内容
11	拡充 コミュニティバス運行事業 《都市計画課》	93,050 千円 (前年度比 13,196 千円増) 市民の交流を促進するとともに、主要公共施設等への交通手段の確保及び中心市街地へのアクセスを向上させるため、コミュニティバスを運行するものです。 ・春バス運行业務委託 ・春バスプラスワン実証実験(タクシー車両活用事業) ・路線バス乗り継ぎ割引
12	地域まちづくり支援事業 《都市計画課》	10,715 千円 (前年度比 10,596 千円増) 地域の良好なまちづくりを推進するため、住民による自主的なまちづくり活動を支援するとともに、まちの質を向上させるリノベーションまちづくりを推進するものです。 ・リノベーションスクール
13	西金野井第二土地区画整理事業特別会計繰出金 《まちづくり推進課》	862,263 千円 (前年度比 552,975 千円増) 西金野井第二土地区画整理事業特別会計に対する一般会計からの繰出金です。 ・中川第一排水区調整池工事 ・道路築造工事(3ヶ所)
14	新規 袋陣屋線整備事業(県営事業負担金) 《鉄道高架整備課》	36,936 千円 (前年度比 皆増) 県営事業の袋陣屋線整備に伴う負担金です。 ・連続立体交差推進事業から分離 ・県営事業負担金(財産購入費、補償補填費等)
15	連続立体交差推進事業 《鉄道高架整備課》	832,039 千円 (前年度比 245,091 千円増) 鉄道高架整備事務に要する経費及び県営事業の春日部駅付近連続立体交差事業に伴う負担金です。 ・県営事業負担金(財産購入費、補償補填費等)
16	ふれあい家族住宅購入奨励事業 《住宅政策課》	32,702 千円 (前年度比 ▲43 千円) 三世代がふれあう環境を提供し、経済的、精神的に支えあう家族形態の推進を図り、地域の活性化及び定住を促進するものです。 ・登記費用として支払った額の一部を市内共通商品券で交付 ・交付見込件数:166件
17	結婚新生活支援事業 《住宅政策課》	6,000 千円 (前年度比 0 千円) 結婚や子育てについての希望をかなえることができる環境をつくり、少子化対策の強化及び移住・定住を促進するものです。 ・婚姻に伴う新生活への支援として住居費、引越費用の一部を補助 ・補助見込件数:20件

※「拡充」事業における下線部は、令和4年度より開始する制度変更や新たな取組等

【基本目標7】

市民の期待に応え、信頼される行政を推進する
まち

(行財政)

【代表的なSDGsゴール】



(単位: 千円)

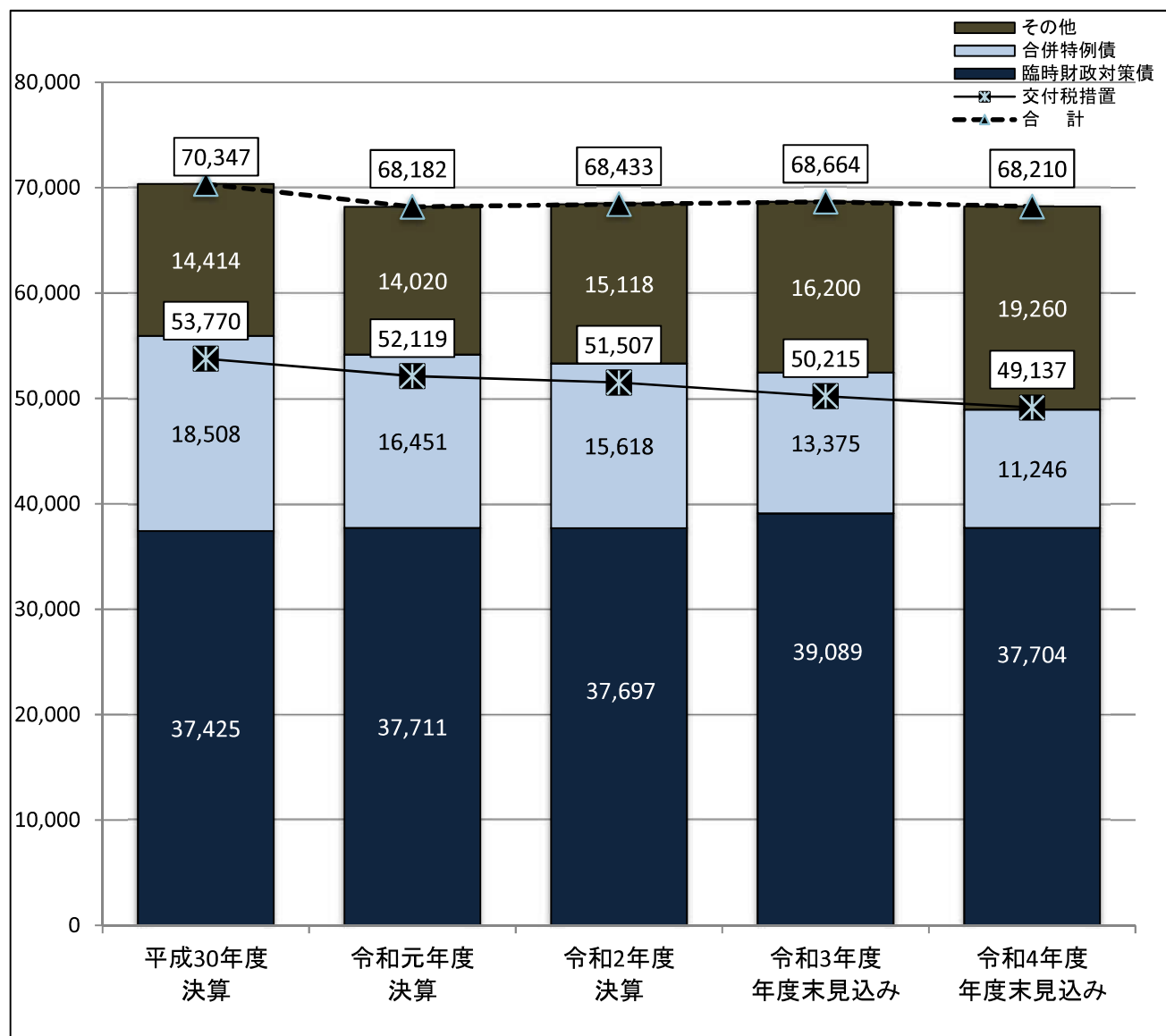
No.	事業名	予算額・事業内容
1	<p>新規</p> <p>第2次総合振興計画策定事業</p> <p>《政策課》</p>	<p>26,862 千円 (前年度比 皆増)</p> <p>平成30年3月に策定した第2次春日部市総合振興計画前期基本計画の計画期間が令和4年度をもって満了することから、令和5年度からスタートする第2次春日部市総合振興計画後期基本計画を策定するものです。</p> <ul style="list-style-type: none"> 第2次春日部市総合振興計画後期基本計画策定
2	<p>ふるさとかすかべ応援寄附金推進事業</p> <p>《シティセールス広報課》</p>	<p>35,213 千円 (前年度比 24,335 千円増)</p> <p>寄附者へのお礼品の贈呈等、ふるさとかすかべ応援寄附金制度の運営に要する経費です。</p>
3	<p>本庁舎整備事業</p> <p>《公共施設事業調整課》</p>	<p>3,288,583 千円 (前年度比 ▲ 156,056 千円)</p> <p>本庁舎の移転建替えに係る整備を推進するものです。</p> <ul style="list-style-type: none"> 新本庁舎建設工事 新本庁舎建設工事監理 新本庁舎関連施設整備工事
4	<p>償還元金</p> <p>《財政課》</p>	<p>8,147,126 千円 (前年度比 1,324,251 千円増)</p> <p>地方債の償還元金です。</p> <ul style="list-style-type: none"> 平成30年度ごみ処理施設整備事業債、令和元年度臨時財政対策債等の元金償還開始 令和3年度臨時財政対策債の一部繰上償還 (減債基金を充当)

4 市債残高（市の借金）の推移〔普通会計〕

（単位：百万円）

	平成30年度 決算	令和元年度 決算	令和2年度 決算	令和3年度 年度末見込み	令和4年度 年度末見込み
臨時財政対策債	37,425	37,711	37,697	39,089	37,704
合併特例債	18,508	16,451	15,618	13,375	11,246
その他	14,414	14,020	15,118	16,200	19,260
合 計	70,347	68,182	68,433	68,664	68,210
交付税措置	53,770	52,119	51,507	50,215	49,137

（単位：百万円）



5 基金残高（市の貯金）の推移〔一般会計〕

（単位：百万円）

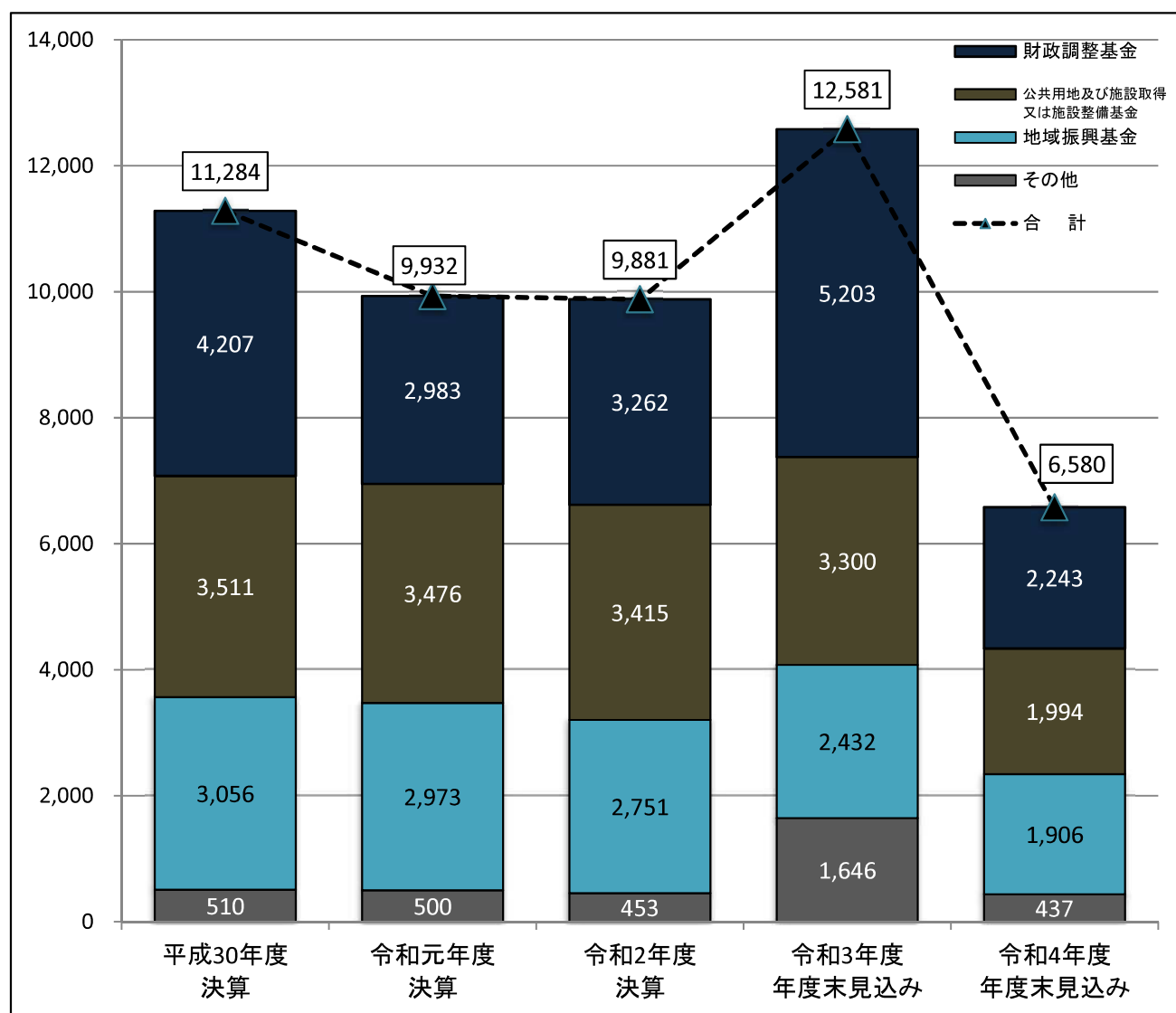
	平成30年度 決算	令和元年度 決算	令和2年度 決算	令和3年度 年度末見込み	令和4年度 年度末見込み
財政調整基金	4,207	2,983	3,262	5,203	2,243
公共用地及び施設取得 又は施設整備基金	3,511	3,476	3,415	3,300	1,994
地域振興基金	3,056	2,973	2,751	2,432	1,906
その他	510	500	453	1,646	437
合 計	11,284	9,932	9,881	12,581	6,580

➤ 令和4年度当初予算では、6,049,220千円を一般会計へ繰入れ

財政調整基金 2,960,000千円 公共用地及び施設取得又は施設整備基金 1,306,000千円

地域振興基金 538,600千円 減債基金 1,202,068千円 等

（単位：百万円）



6 特別会計・企業会計

(1) 特別会計

国民健康保険特別会計 23,050,325 千円 (前年度比 184,512 千円増)

被保険者数の減少に伴い保険税収入が減額となるが、高額療養費が伸びているため、保険給付費が増額となります。また、一般会計繰入金も前年度に比べ9,751千円増の1,625,179千円となります。

後期高齢者医療特別会計 3,791,192 千円 (前年度比 446,403 千円増)

被保険者数の増加等に伴い、後期高齢者医療保険料、保険基盤安定負担金ともに増額となります。また、保険基盤安定負担金の増等により、一般会計繰入金も、前年度に比べ79,623千円増の737,295千円となります。

介護保険特別会計 20,743,633 千円 (前年度比 1,275,509 千円増)

利用者等の増加に伴う介護給付費の増等により増額となります。また、一般会計繰入金も、前年度に比べ158,746千円増の3,318,572千円となります。

なお、保険料については、介護保険給付費準備基金を活用し、負担軽減を図っています。

西金野井第二土地区画整理事業特別会計 899,009 千円 (前年度比 529,135 千円増)

中川第一排水区調整池工事や、道路築造工事の実施などにより、前年度より増額となります。また、一般会計繰入金も、前年度に比べ552,975千円増の862,263千円となります。

看護専門学校特別会計 156,917 千円 (前年度比 288 千円増)

前年度と比較して施設修繕が必要な箇所が多くなることから、増額となります。

(2) 企業会計

病院事業会計 13,071,624 千円 (前年度比 344,839 千円増)

高額な抗がん剤治療件数の増加に伴う薬品費の増や、感染対策材料費の増に伴う診療材料費の増などにより、前年度より増額となります。

水道事業会計 6,832,401 千円 (前年度比 399,989 千円増)

令和5年度までの継続事業となる北部浄水場施設更新工事や、配水管布設工事における前年度前倒し工事発注分の支払い等により、前年度より増額となります。

下水道事業会計 8,378,523 千円 (前年度比 4,882 千円増)

老朽化対策工事及び地震対策工事に係る詳細設計や、会之堀川第一幹線の整備、赤沼ポンプ場及び粕壁ポンプ場の更新工事などに係る費用のほか、企業債償還金により、前年度より増額となります。

資 料

(1) 会計別予算の概要

(単位:千円、%)

会計名	予算総額				うち一般会計からの繰出金等			
	4年度	3年度	増減額	増減率	4年度	3年度	増減額	増減率
《一般会計》	80,830,000	76,550,000	4,280,000	5.6				
《特別会計》	48,641,076	46,205,229	2,435,847	5.3	6,683,574	5,878,458	805,116	13.7
国民健康保険	23,050,325	22,865,813	184,512	0.8	1,625,179	1,615,428	9,751	0.6
後期高齢者 医療	3,791,192	3,344,789	446,403	13.3	737,295	657,672	79,623	12.1
介護保険	20,743,633	19,468,124	1,275,509	6.6	3,318,572	3,159,826	158,746	5.0
西金野井第二 土地区画整理 事業	899,009	369,874	529,135	143.1	862,263	309,288	552,975	178.8
看護専門学校	156,917	156,629	288	0.2	140,265	136,244	4,021	3.0
《公営企業会計》	28,282,548	27,532,838	749,710	2.7	2,897,732	2,894,906	2,826	0.1
病院事業	13,071,624	12,726,785	344,839	2.7	1,256,419	1,276,426	▲ 20,007	▲ 1.6
水道事業	6,832,401	6,432,412	399,989	6.2	38,839	38,898	▲ 59	▲ 0.2
下水道事業	8,378,523	8,373,641	4,882	0.1	1,602,474	1,579,582	22,892	1.4
総計	157,753,624	150,288,067	7,465,557	5.0	9,581,306	8,773,364	807,942	9.2

(2)一般会計

《歳入》

(単位:千円、%)

款別	令和4年度		令和3年度		増減額(C)	増減率
	予算額(A)	構成比	予算額(B)	構成比	(A)-(B)	(C)/(B)
1 市 税	28,336,737	35.1	27,221,058	35.6	1,115,679	4.1
2 地 方 譲 与 税	556,000	0.7	493,000	0.6	63,000	12.8
3 利 子 割 交 付 金	17,000	0.0	21,000	0.0	▲ 4,000	▲ 19.0
4 配 当 割 交 付 金	91,000	0.1	130,000	0.2	▲ 39,000	▲ 30.0
5 株式等譲渡所得割交付金	114,000	0.1	80,000	0.1	34,000	42.5
6 法 人 事 業 税 交 付 金	152,000	0.2	93,000	0.1	59,000	63.4
7 地 方 消 費 税 交 付 金	4,700,000	5.8	4,400,000	5.8	300,000	6.8
8 環 境 性 能 割 交 付 金	108,000	0.1	30,000	0.0	78,000	260.0
9 地 方 特 例 交 付 金	162,000	0.2	276,000	0.4	▲ 114,000	▲ 41.3
10 地 方 交 付 税	9,200,000	11.4	8,500,000	11.1	700,000	8.2
11 交通安全対策特別交付金	28,000	0.0	26,000	0.0	2,000	7.7
12 分 担 金 及 び 負 担 金	562,924	0.7	587,143	0.8	▲ 24,219	▲ 4.1
13 使 用 料 及 び 手 数 料	936,267	1.2	906,678	1.2	29,589	3.3
14 国 庫 支 出 金	14,631,696	18.1	13,924,698	18.2	706,998	5.1
15 県 支 出 金	5,874,674	7.3	5,617,642	7.3	257,032	4.6
16 財 産 収 入	23,102	0.0	206,612	0.3	▲ 183,510	▲ 88.8
17 寄 附 金	61,782	0.1	21,684	0.0	40,098	184.9
18 繰 入 金	6,049,225	7.5	4,286,741	5.6	1,762,484	41.1
19 繰 越 金	1	0.0	1	0.0	0	0.0
20 諸 収 入	1,469,992	1.8	1,434,443	1.9	35,549	2.5
21 市 債	7,755,600	9.6	8,294,300	10.8	▲ 538,700	▲ 6.5
歳 入 合 計	80,830,000	100.0	76,550,000	100.0	4,280,000	5.6

《歳出:目的別》

(単位:千円、%)

款 別	令和4年度		令和3年度		増減額(C)	増減率
	予算額(A)	構成比	予算額(B)	構成比	(A)-(B)	(C)/(B)
1 議 会 費	409,627	0.5	425,861	0.6	▲ 16,234	▲ 3.8
2 総 務 費	11,251,013	13.9	11,512,511	15.0	▲ 261,498	▲ 2.3
3 民 生 費	36,099,488	44.7	34,896,801	45.6	1,202,687	3.4
4 衛 生 費	7,393,926	9.1	7,174,660	9.4	219,266	3.1
5 労 働 費	71,100	0.1	71,389	0.1	▲ 289	▲ 0.4
6 農 林 水 産 業 費	372,216	0.5	363,451	0.5	8,765	2.4
7 商 工 費	672,425	0.8	545,137	0.7	127,288	23.3
8 土 木 費	7,218,191	8.9	6,091,080	8.0	1,127,111	18.5
9 消 防 費	2,303,844	2.9	2,198,170	2.9	105,674	4.8
10 教 育 費	6,510,618	8.1	6,011,040	7.8	499,578	8.3
11 公 債 費	8,400,779	10.4	7,131,199	9.3	1,269,580	17.8
12 諸 支 出 金	26,773	0.0	28,701	0.0	▲ 1,928	▲ 6.7
13 予 備 費	100,000	0.1	100,000	0.1	0	0.0
歳 出 合 計	80,830,000	100.0	76,550,000	100.0	4,280,000	5.6

《歳出:性質別》

(単位:千円、%)

性 質 別	令和4年度		令和3年度		増減額(C)	増減率
	予算額(A)	構成比	予算額(B)	構成比	(A)-(B)	(C)/(B)
義 務 的 経 費	40,066,627	49.6	38,039,148	49.7	2,027,479	5.3
人 件 費	12,311,560	15.2	12,369,045	16.2	▲ 57,485	▲ 0.5
扶 助 費	19,354,288	24.0	18,538,904	24.2	815,384	4.4
公 債 費	8,400,779	10.4	7,131,199	9.3	1,269,580	17.8
普 通 建 設 事 業	7,456,383	9.2	5,895,443	7.7	1,560,940	26.5
補 助 事 業 費	716,434	0.9	407,053	0.5	309,381	76.0
単 独 事 業 費	6,739,949	8.3	5,488,390	7.2	1,251,559	22.8
そ の 他 経 費	33,306,990	41.2	32,615,409	42.6	691,581	2.1
物 件 費	16,745,866	20.7	16,482,026	21.5	263,840	1.6
維 持 補 修 費	929,225	1.1	781,097	1.0	148,128	19.0
補 助 費 等	9,002,822	11.1	8,709,689	11.4	293,133	3.4
積 立 金	48,556	0.1	48,444	0.1	112	0.2
投 資 及 び 出 資 金	316,688	0.4	326,695	0.4	▲ 10,007	▲ 3.1
貸 付 金	289,000	0.4	289,000	0.4	0	0.0
繰 出 金	5,874,833	7.3	5,878,458	7.7	▲ 3,625	▲ 0.1
予 備 費	100,000	0.1	100,000	0.1	0	0.0
歳 出 合 計	80,830,000	100.0	76,550,000	100.0	4,280,000	5.6

《歳出:節別》

(単位:千円、%)

節 別	令和4年度		令和3年度		増減額(C)	増減率
	予算額(A)	構成比	予算額(B)	構成比	(A)-(B)	(C)/(B)
1 報酬	643,487	0.8	619,401	0.8	24,086	3.9
2 給料	5,261,943	6.5	5,221,888	6.8	40,055	0.8
3 職員手当等	3,623,069	4.5	3,710,078	4.9	▲ 87,009	▲ 2.3
4 共済費	1,976,685	2.4	1,948,955	2.5	27,730	1.4
5 災害補償費	2,632	0.0	2,678	0.0	▲ 46	▲ 1.7
7 報償費	183,130	0.2	163,520	0.2	19,610	12.0
8 旅費	55,755	0.1	58,235	0.1	▲ 2,480	▲ 4.3
9 交際費	3,125	0.0	3,140	0.0	▲ 15	▲ 0.5
10 需用費	2,545,901	3.1	2,348,118	3.1	197,783	8.4
11 役務費	564,620	0.7	470,616	0.6	94,004	20.0
12 委託料	13,577,821	16.8	13,274,385	17.3	303,436	2.3
13 使用料及び賃借料	1,527,480	1.9	1,444,208	1.9	83,272	5.8
14 工事請負費	4,657,333	5.8	4,428,844	5.8	228,489	5.2
15 原材料費	17,259	0.0	17,013	0.0	246	1.4
16 公有財産購入費	380,964	0.5	255,200	0.3	125,764	49.3
17 備品購入費	173,897	0.2	142,129	0.2	31,768	22.4
18 負担金、補助及び交付金	10,121,467	12.5	9,870,376	12.9	251,091	2.5
19 扶助費	19,354,288	23.9	18,538,904	24.2	815,384	4.4
20 貸付金	289,000	0.4	289,000	0.4	0	0.0
21 補償、補填及び賠償金	208,180	0.3	145,726	0.2	62,454	42.9
22 償還金、利子及び割引料	8,510,719	10.5	7,241,139	9.5	1,269,580	17.5
23 投資及び出資金	316,688	0.4	326,695	0.4	▲ 10,007	▲ 3.1
24 積立金	48,556	0.1	48,444	0.1	112	0.2
26 公課費	2,427	0.0	2,850	0.0	▲ 423	▲ 14.8
27 繰出金	6,683,574	8.3	5,878,458	7.7	805,116	13.7
28 予備費	100,000	0.1	100,000	0.1	0	0.0
歳出合計	80,830,000	100.0	76,550,000	100.0	4,280,000	5.6

(3) 特別会計

《国民健康保険》

(単位:千円、%)

款	歳入				款	歳出			
	4年度	3年度	増減額	増減率		4年度	3年度	増減額	増減率
国民健康保険税	4,303,402	4,422,106	▲ 118,704	▲ 2.7	総務費	364,754	377,684	▲ 12,930	▲ 3.4
国庫支出金	1	1	0	0.0	保険給付費	16,360,131	16,204,419	155,712	1.0
県支出金	16,523,460	16,359,372	164,088	1.0	国民健康保険事業費納付金	5,934,095	5,887,944	46,151	0.8
財産収入	1	1	0	0.0	保健事業費	323,541	327,962	▲ 4,421	▲ 1.3
繰入金	2,115,179	1,974,428	140,751	7.1	基金積立金	1	1	0	0.0
繰越金	1	1	0	0.0	公債費	1	1	0	0.0
諸収入	108,281	109,904	▲ 1,623	▲ 1.5	諸支出金	37,802	37,802	0	0.0
					予備費	30,000	30,000	0	0.0
合計	23,050,325	22,865,813	184,512	0.8	合計	23,050,325	22,865,813	184,512	0.8

《後期高齢者医療》

(単位:千円、%)

款	歳入				款	歳出			
	4年度	3年度	増減額	増減率		4年度	3年度	増減額	増減率
後期高齢者医療保険料	3,043,032	2,676,177	366,855	13.7	総務費	119,671	132,713	▲ 13,042	▲ 9.8
分担金及び負担金	4,858	5,135	▲ 277	▲ 5.4	後期高齢者医療広域連合納付金	3,665,020	3,205,575	459,445	14.3
繰入金	737,295	657,672	79,623	12.1	諸支出金	5,501	5,501	0	0.0
繰越金	1	1	0	0.0	予備費	1,000	1,000	0	0.0
諸収入	6,006	5,804	202	3.5					
合計	3,791,192	3,344,789	446,403	13.3	合計	3,791,192	3,344,789	446,403	13.3

《介護保険》

(単位:千円、%)

款	歳入				款	歳出			
	4年度	3年度	増減額	増減率		4年度	3年度	増減額	増減率
保険料	4,469,941	4,457,037	12,904	0.3	総務費	530,685	532,393	▲ 1,708	▲ 0.3
国庫支出金	4,082,659	3,680,276	402,383	10.9	保険給付費	19,333,442	18,104,034	1,229,408	6.8
支払基金交付金	5,358,416	5,014,647	343,769	6.9	地域支援事業費	850,950	802,996	47,954	6.0
県支出金	2,941,555	2,749,209	192,346	7.0	基金積立金	29	28	1	3.6
財産収入	28	27	1	3.7	公債費	1	1	0	0.0
繰入金	3,859,442	3,536,796	322,646	9.1	諸支出金	8,526	8,672	▲ 146	▲ 1.7
繰越金	1	1	0	0.0	予備費	20,000	20,000	0	0.0
諸収入	31,591	30,131	1,460	4.8					
合計	20,743,633	19,468,124	1,275,509	6.6	合計	20,743,633	19,468,124	1,275,509	6.6

《西金野井第二土地区画整理事業》

(単位:千円、%)

歳入					歳出				
款	4年度	3年度	増減額	増減率	款	4年度	3年度	増減額	増減率
繰入金	862,263	309,288	552,975	178.8	総務費	358	426	▲ 68	▲ 16.0
財産収入	1	1	0	0.0	事業費	836,490	307,286	529,204	172.2
保処留分 地金	36,543	60,383	▲ 23,840	▲ 39.5	公債費	61,860	61,861	▲ 1	0.0
繰越金	1	1	0	0.0	諸支出金	1	1	0	0.0
諸収入	201	201	0	0.0	予備費	300	300	0	0.0
合計	899,009	369,874	529,135	143.1	合計	899,009	369,874	529,135	143.1

《看護専門学校》

(単位:千円、%)

歳入					歳出				
款	4年度	3年度	増減額	増減率	款	4年度	3年度	増減額	増減率
使用料及び 手数料	16,452	20,134	▲ 3,682	▲ 18.3	総務費	152,977	152,689	288	0.2
繰入金	140,265	136,244	4,021	3.0	公債費	3,639	3,639	0	0.0
繰越金	1	1	0	0.0	諸支出金	1	1	0	0.0
諸収入	199	250	▲ 51	▲ 20.4	予備費	300	300	0	0.0
合計	156,917	156,629	288	0.2	合計	156,917	156,629	288	0.2

(4) 公営企業会計

《病院事業》

(単位:千円、%)

収 入					支 出				
款 項	4年度	3年度	増減額	増減率	款 項	4年度	3年度	増減額	増減率
収益の収入	12,118,289	11,728,601	389,688	3.3	収益の支出	12,371,598	12,008,491	363,107	3.0
病院事業 収 益	12,118,289	11,728,601	389,688	3.3	病院事業 費 用	12,371,598	12,008,491	363,107	3.0
(医業収益)	10,698,750	10,233,488	465,262	4.5	(医業費用)	11,939,879	11,598,861	341,018	2.9
(医業外収益)	1,332,281	1,408,388	▲ 76,107	▲ 5.4	(医業外費用)	400,089	388,710	11,379	2.9
(特別利益)	87,258	86,725	533	0.6	(特別損失)	21,630	10,920	10,710	98.1
					(予備費)	10,000	10,000	0	0.0
資本の収入	325,225	339,832	▲ 14,607	▲ 4.3	資本の支出	700,026	718,294	▲ 18,268	▲ 2.5
負 担 金	316,688	326,695	▲ 10,007	▲ 3.1	建設改良費	196,883	221,449	▲ 24,566	▲ 11.1
固定資産 売却代金	300	300	0	0.0	企業債 償 還 金	456,943	451,005	5,938	1.3
投資返還金	8,237	12,837	▲ 4,600	▲ 35.8	投 資	46,200	45,840	360	0.8
合 計	12,443,514	12,068,433	375,081	3.1	合 計	13,071,624	12,726,785	344,839	2.7

《水道事業》

(単位:千円、%)

収 入					支 出				
款 項	4年度	3年度	増減額	増減率	款 項	4年度	3年度	増減額	増減率
収益の収入	4,576,474	4,618,774	▲ 42,300	▲ 0.9	収益の支出	4,442,689	4,434,920	7,769	0.2
水道事業 収 益	4,576,474	4,618,774	▲ 42,300	▲ 0.9	水道事業 費 用	4,442,689	4,434,920	7,769	0.2
(営業収益)	4,219,295	4,238,053	▲ 18,758	▲ 0.4	(営業費用)	4,343,330	4,309,535	33,795	0.8
(営業外収益)	357,043	380,591	▲ 23,548	▲ 6.2	(営業外費用)	93,029	118,843	▲ 25,814	▲ 21.7
(特別利益)	136	130	6	4.6	(特別損失)	1,330	1,542	▲ 212	▲ 13.7
					(予備費)	5,000	5,000	0	0.0
資本の収入	1,057,662	784,425	273,237	34.8	資本の支出	2,389,712	1,997,492	392,220	19.6
企 業 債	780,000	560,000	220,000	39.3	建設改良費	1,844,030	1,503,524	340,506	22.6
負 担 金	62,067	33,321	28,746	86.3	企業債 償 還 金	545,682	493,968	51,714	10.5
分 担 金	215,595	181,104	34,491	19.0					
県補助金	0	10,000	▲ 10,000	▲ 100.0					
合 計	5,634,136	5,403,199	230,937	4.3	合 計	6,832,401	6,432,412	399,989	6.2

《下水道事業》

(単位:千円、%)

収 入					支 出				
款 項	4年度	3年度	増減額	増減率	款 項	4年度	3年度	増減額	増減率
収益の収入	5,062,484	5,003,524	58,960	1.2	収益の支出	4,295,517	4,321,801	▲ 26,284	▲ 0.6
下水道事業 収 益	5,062,484	5,003,524	58,960	1.2	下水道事業 費 用	4,295,517	4,321,801	▲ 26,284	▲ 0.6
(営業収益)	2,976,392	2,990,343	▲ 13,951	▲ 0.5	(営業費用)	3,849,717	3,789,173	60,544	1.6
(営業外収益)	2,086,081	2,013,170	72,911	3.6	(営業外費用)	441,299	528,127	▲ 86,828	▲ 16.4
(特別利益)	11	11	0	0.0	(特別損失)	1,501	1,501	0	0.0
					(予備費)	3,000	3,000	0	0.0
資本の収入	1,701,250	1,807,510	▲ 106,260	▲ 5.9	資本の支出	4,083,006	4,051,840	31,166	0.8
企 業 債	1,537,600	1,582,200	▲ 44,600	▲ 2.8	建設改良費	1,096,317	947,070	149,247	15.8
負 担 金	6,903	41,808	▲ 34,905	▲ 83.5	企 業 債 償 還 金	2,986,689	3,104,770	▲ 118,081	▲ 3.8
補 助 金	156,747	183,502	▲ 26,755	▲ 14.6					
合 計	6,763,734	6,811,034	▲ 47,300	▲ 0.7	合 計	8,378,523	8,373,641	4,882	0.1

(5) 基金

《一般会計》

(単位:千円)

基金名	令和3年度末 見込額	令和4年度 積立額	令和4年度 取り崩し額	令和4年度末 見込額
1 財政調整基金	5,203,277	134	2,960,000	2,243,411
2 公共用地及び施設取得 又は施設整備基金	3,299,850	61	1,306,000	1,993,911
3 緑のまちづくり基金	8,648	2	0	8,650
4 ふじ福祉基金	232,542	1,486	546	233,482
5 減債基金	1,202,095	14	1,202,068	41
6 中心市街地活性化基金	30,363	1	0	30,364
7 地域振興基金	2,432,191	12,547	538,600	1,906,138
8 環境にやさしい まちづくり基金	22,440	4,159	744	25,855
9 ふるさとかすかべ 応援基金	41,264	2	41,262	4
10 環境センター整備基金	108,122	30,150	0	138,272
合計	12,580,792	48,556	6,049,220	6,580,128

《特別会計》

(単位:千円)

基金名	令和3年度末 見込額	令和4年度 積立額	令和4年度 取り崩し額	令和4年度末 見込額
1 国民健康保険の 財政調整基金	499,208	1	490,000	9,209
2 介護保険給付費準備基金	1,675,393	29	540,870	1,134,552
3 春日部都市計画事業 西金野井第二土地区画 整理事業減債基金	8	1	0	9
合計	2,174,609	31	1,030,870	1,143,770

【春日部市の家計簿】

春日部市の一般会計当初予算を年収400万円の家計に例えてみると、次のようになります。

◆ 収 入 ◆


◆給料（基本給）	140万円
市税：市民のみなさまから納めていただく市民税など	
◆給料（諸手当）	46万円
地方交付税：自治体の状況に応じて国から払われるお金	
◆パート収入	15万円
使用料等：公共施設の使用料や諸収入など	
◆貯金の取崩し	30万円
繰入金：基金から繰り入れるお金	
◆実家からの仕送り	131万円
国県支出金：国や県から事業に対して払われるお金	
◆銀行からの借入れ	38万円
市債：市が金融機関などから借り入れるお金	

年間収入の合計 400万円

◇ 支 出 ◇

◇食費	61万円
人件費：市職員などの給料や報酬	
◇医療費	96万円
扶助費：児童、高齢者などの生活を守るための費用	
◇ローン返済	42万円
公債費：市が借りたお金を返すための費用	
◇家の増改築など	37万円
普通建設事業費：道路や公共施設の改修、建設費用など	
◇光熱水費	87万円
物件費等：施設管理費、電話代、消耗品の購入費など	
◇その他の生活費	47万円
補助費等：各団体の活動に対する補助費など	
◇貯金	1万円
積立金等：市の貯金を表す基金への積立金	
◇子どもへの仕送り	29万円
繰出金：国民健康保険や病院事業などの会計への支出金	

年間支出の合計 400万円



KASUKABE

春日部市民憲章

わたしたちのまち春日部は 古利根川と江戸川が流れ
豊かな自然のなかで 伝統 文化 産業を育ててきた歴史のあるまちです

わたしたちは この先の時代に想いを馳せ
だれもが住み良い 魅力あるまちを目指して
ここに 市民憲章を定めます

- 環境にやさしく かけがえのない自然を守りましょう
- 心と体を健やかに 良識ある行動を心がけましょう
- お互いを尊重し ともに助け合い 心かよう信頼を築きましょう
- 伝統と文化を大切にし 次の世代に引き継ぎましょう
- 広い視野で世界に学び 平和で夢のある未来をつくりましょう

そして
このまちで
ともに生きましょう